

RENCANA REHABILITASI DAN REKONSTRUKSI PASCA BENCANA GEMPA BUMI DI KABUPATEN PARIGI MOUTONG TAHUN 2019 - 2020



**BADAN PENANGGULANGAN BENCANA DAERAH
KABUPATEN PARIGI MOUTONG**





**BUPATI PARIGI MOUTONG
PROVINSI SULAWESI TENGAH**

**PERATURAN BUPATI PARIGI MOUTONG
NOMOR : 2 TAHUN 2019**

**TENTANG
RENCANA REHABILITASI DAN REKONSTRUKSI PASCA BENCANA
GEMPA BUMI DI KABUPATEN PARIGI MOUTONG
TAHUN 2019-2020**

- Menimbang :
- a. bahwa berdasarkan ketentuan dalam pasal 8 ayat (3) peraturan kepala badan nasional penanggulangan bencana nomor 17 tahun 2010 tentang pedoman umum penyelenggaraan Rehabilitasi dan Rekonstruksi Pasca Bencana, penyelenggaraan Rehabilitasi dan Rekonstruksi memerlukan dokumen perencanaan yang selanjutnya disebut sebagai rencana Rehabilitasi dan Rekonstruksi untuk jangka waktu paling lama 2 (dua) tahun;
 - b. bahwa berdasarkan pertimbangan sebagaimana dimaksud dalam huruf a, perlu menetapkan peraturan Bupati Parigi Moutong tentang rencana Rehabilitasi dan Rekonstruksi Pasca Bencana Gempa Bumi di Kabupaten Parigi Moutong Tahun 2019-2020;
- Mengingat :
1. Undang undang nomor 10 tahun 2002 tentang pembentukan Kabupaten Parigi Moutong di Provinsi Sulawesi Tengah (Lembaran Negara Republik Indonesia Tahun 2002 Nomor 23, tambahan Lembaran Negara Republik Indonesia Nomor 1185);
 2. Undang -undang nomor 25 tahun 2004 tentang Sistem Perencanaan Pembangunan Nasional (Lembaran Negara Republik Indonesia Tahun 2004 Nomor 104, tambahan lembaran Negara Republik Indonesia Nomor 4421);

3. Peraturan Presiden Nomor 83 Tahun 2005 Tentang Badan Koordinasi Nasional Penanggulangan Bencana;
4. Undang-undang nomor 24 tahun 2007 tentang Penanggulangan Bencana (Lembaran Negara Republik Indonesia Tahun 2007 nomor 66, tambahan Lembaran Negara Republik Indonesia Nomor 4723);
5. Peraturan Kepala Badan Nasional Penanggulangan Bencana Nomor 11 Tahun 2008 Tentang Pedoman Rehabilitasi dan Rekonstruksi Pasca Bencana;
6. Peraturan pemerintah nomor 21 tahun 2008 tentang penyelenggaraan penanggulangan bencana (lembaran negara republik indonesia tahun 2008 nomor 42, tambahan lembaran negara republik indonesia nomor 4828);
7. Peraturan pemerintah nomor 22 tahun 2008 tentang pendanaan dan pengelolaan bantuan bencana (lembaran negara republik indonesia tahun nomor 43, tambahan lembaran negara republik indonesia nomor 4829);
8. Peraturan Pemerintah Nomor 23 Tahun 2008 Tentang peran serta Lembaga Internasional dan Lembaga Asing Non Pemerintah Dalam Penanggulangan Bencana (Lembaran Negara Republik Indonesia Tahun 2008 Nomor 44, Tambahan Lembaran Negara Republik Indonesia Nomor 4830);
9. Peraturan Pemerintah Nomor 26 Tahun 2008 Tentang Rencana Tata Ruang Wilayah Nasional (Lembaran Negara Republik Indonesia Tahun 2008 Nomor 48, Tambahan Lembaran Negara Republik Indonesia Nomor 4833);
10. Peraturan Menteri Dalam Negeri Nomor 46 Tahun 2008 Tentang Pedoman Organisasi Tata kerja Badan Penanggulangan Bencana Daerah;
11. Peraturan kepala badan nasional penanggulangan bencana nomor 17 tahun 2010 tentang pedoman umum penyelenggaraan rehabilitasi dan rekonstruksi pasca bencana;

12. Peraturan Menteri Dalam Negeri Nomor 54 Tahun 2010 Tentang Pelaksanaan Peraturan Pemerintah Nomor 8 Tahun 2008 Tentang Tahapan, Tata cara Penyusunan, Pengendalian, dan Evaluasi Pelaksanaan Rencana Pembangunan Daerah (Berita Negara Republik Indonesia Tahun 2010 Nomor 517);

13. Undang-undang nomor 23 tahun 2014 tentang pemerintahan daerah (Lembaran Negara Republik Indonesia Tahun 2014 Nomor 244, Tambahan Lembaran Negara Republik Indonesia Nomor 5587) sebagaimana telah diubah terakhir dengan Undang-undang nomor 9 tahun 2015 Tentang Perubahan Kedua atas Undang-undang Nomor 23 tahun 2014 Tentang Pemerintahan Daerah (Lembaran Negara Republik Indonesia Tahun 2015 Nomor 58, tambahan Lembaran Negara Republik Indonesia Nomor 5679);

MEMUTUSKAN:

Menetapkan : **PERATURAN BUPATI PARIGI MOUTONG TENTANG RENCANA REHABILITASI DAN REKONSTRUKSI PASCA BENCANA GEMPA BUMI DI KABUPATEN PARIGI MOUTONG TAHUN 2019-2020.**

BAB I

KETENTUAN UMUM

PASAL I

Dalam peraturan Bupati ini, yang dimaksud dengan :

- (1) Daerah adalah kabupaten parigi moutong.
- (2) Pemerintah daerah Bupati sebagai unsur penyelenggaraan pemerintahan daerah yang memimpin pelaksanaan urusan pemerintahan yang menjadi kewenangan daerah otonom.
- (3) Bupati adalah Bupati Parigi Moutong.

- (4) Perangkat daerah adalah unsur pembantu Bupati dan dewan perwakilan rakyat daerah dalam penyelenggaraan urusan pemerintahan yang menjadi kewenangan daerah.
- (5) Bencana adalah peristiwa atau rangkaian peristiwa yang mengancam dan mengganggu kehidupan dan penghidupan masyarakat yang disebabkan, baik oleh faktor alam atau faktor non alam maupun faktor manusia sehingga mengakibatkan timbulnya korban jiwa manusia, kerusakan lingkungan, kerugian harta benda, dan dampak psikologis.
- (6) Rehabilitasi adalah perbaikan dan pemulihan semua aspek pelayanan publik atau masyarakat sampai tingkat yang memadai pada wilayah pasca bencana dengan sasaran utama untuk normalisasi atau berjalannya secara wajar semua aspek pemerintahan dan kehidupan masyarakat pada wilayah pasca bencana.
- (7) Rekonstruksi adalah pembangunan kembali semua prasarana dan sarana, kelembagaan pada wilayah pasca bencana, sosial dan budaya, tegaknya hukum dan ketertiban, dan bangkitnya peran serta masyarakat dalam segala aspek kehidupan bermasyarakat pada wilayah pasca bencana.
- (8) Rencana Rehabilitasi dan Rekonstruksi yang selanjutnya adalah Dokumen Perencanaan sebagai hasil Penyusunan Rencana Rehabilitasi dan Rekonstruksi yang akan dilakukan dalam periode dalam waktu tertentu yang disusun secara bersama-sama antara BNPB/BPBD bersama Kementerian /Lembaga, Perangkat Daerah serta Pemangku kepentingan terkait.

BAB II
RENCANA REHABILITASI DAN REKONSTRUKSI

Pasal 2

(1) Sistematika Rencana Rehabilitasi dan Rekonstruksi Pasca Bencana Gempa Bumi yang terjadi di Kabupaten Parigi Moutong Tahun 2019-2020 disusun sebagai berikut:

- BAB I : PENDAHULUAN;
- BAB II : GAMBARAN UMUM WILAYAH
BENCANA;
- BAB III : PENGAJIAN KEBUTUHAN
PEMULIHAN PASCA BENCANA;
- BAB IV : PRINSIP KEBIJAKAN DAN STRATEGI
REHABILITASI DAN REKONSTRUKSI
PASCA BENCANA;
- BAB V : PENYELENGGARAAN REHABILITASI
DAN REKONSTRUKSI PASCA BENCANA;
- BAB VI : PENUTUP

(2) Rencana Rehabilitasi dan Rekonstruksi Pasca Bencana Gempa Bumi di Kabupaten Parigi Moutong Tahun 2019-2020 sebagaimana dimaksud pada ayat (1) tercantum dalam Lampiran yang merupakan bagian tidak terpisahkan dari peraturan Bupati ini.

Pasal 3

Penyusunan Dokumen Rencana Rehabilitasi dan Rekonstruksi di laksanakan pada akhir masa Tanggap Darurat dan masa pemulihan awal dengan memperhatikan :

- (1) Hasil Pengkajian kebutuhan pasca bencana;
- (2) Penentuan prioritas;
- (3) Pengalokasian sumber daya dan waktu pelaksanaan;
- (4) Dokumen rencana kerja pemerintah baik pusat maupun Daerah;
- (5) Dokumen perencanaan pembangunan terkait lainnya.

Pasal 4

Recana sebagaimana di maksud dalam pasal 2 ayat (2) menjadi :

- (1) Pedoman sebagai pedoman pemerintah daerah dan masyarakat agar pelaksanaan Rehabilitasi dan Rekonstruksi pasca bencana Gempa Bumi dapat berlangsung dengan baik;
- (2) Dasar bagi perencanaan program dan kegiatan rehabilitasi dan rekonstruksi pasca bencana gempa bumi sesuai dengan perencanaan nasional dan daerah;
- (3) Dasar bagi perencanaan dan penganggaran yang partisipatif dan konsultatif.

Pasal 5

Indikasi kebutuhan pendanaan berdasarkan Prioritas Rehabilitasi dan Rekonstruksi Pasca Bencana Bempa Bumi sebagaimana tercantum dalam lampiran, merupakan kebutuhan pendanaan untuk melakukan Pembangunan dan Rekonstruksi Kabupaten Parigi Moutong.

Pasal 6

- (1) Rencana Rehabilitasi dan Rekonstruksi Pasca Bencana Gempa Bumi di Kabupaten Parigi Moutong dilaksanakan oleh perangkat daerah yang ditunjuk.
- (2) Perangkat daerah yang terlibat dalam proses Rehabilitasi dan Rekonstruksi harus melakukan Koordinasi dan/atau konsultasi dengan perangkat daerah yang menyelenggarakan urusan pemerintahan dibidang perencanaan, penelitian dan pengembangan daerah.

BAB III
PENGENDALIAN DAN EVALUASI

Pasal 7

Pengendalian dan Evaluasi pelaksanaan Rehabilitasi dan Rekonstruksi Pasca Bencana Gempa Bumi dilaksanakan oleh pemerintah daerah melalui perangkat daerah yang menyelenggarakan urusan pemerintahan di bidang perencanaan, penelitian dan pengembangan daerah serta perangkat daerah yg menyelenggarakan urusan pemerintahan di bidang penanggulangan bencana daerah.

BAB IV
KETENTUAN PENUTUP

Pasal 8

Peraturan Bupati ini mulai berlaku pada tanggal diundangkan.

Agar setiap orang mengetahuinya, memerintahkan pengundangan peraturan Bupati ini dengan penempatannya dalam Berita Daerah Kabupaten Parigi Moutong.

Ditetapkan di Parigi

Pada tanggal: 6 Maret 2015



KATA PENGANTAR

Pelaksanaan rehabilitasi dan rekonstruksi pascabencana sesuai dengan Undang-Undang Nomor 24 Tahun 2007 tentang Penanggulangan Bencana adalah merupakan tanggung jawab Pemerintah Daerah terdampak, Pemerintah, Masyarakat dan Dunia Usaha. Pelaksanaan rehabilitasi dan rekonstruksi pascabencana akan melibatkan peran berbagai pihak yang menyediakan sumber daya. Di tingkat pusat, pelaksanaan rehabilitasi dan rekonstruksi pascabencana akan dikoordinasikan oleh Badan Nasional Penanggulangan Bencana (BNPB) dan di tingkat daerah akan dikoordinasikan oleh Badan Penanggulangan Bencana Daerah (BPBD).

Untuk efektivitas dan efisiensi pencapaian tujuan rehabilitasi dan rekonstruksi pascabencana wilayah pascabencana yang akan dilaksanakan oleh berbagai pihak, maka perlu disusun dan ditetapkan suatu dokumen Rencana Rehabilitasi dan Rekonstruksi. Rencana Rehabilitasi dan Rekonstruksi akan diharapkan dapat dijadikan acuan untuk menyamakan persepsi dan langkah penyelenggaraan rehabilitasi dan rekonstruksi pascabencana bagi seluruh pihak yang terkait.

Oleh karenanya, penyusunan rencana rehabilitasi dan rekonstruksi pascabencana Gempa Bumi di Kabupaten Parigi Moutong Tahun 2018 dilaksanakan melalui proses koordinasi dengan berbagai sektor terkait pada lingkup pemerintah Kabupaten Parigi Moutong. Selain itu juga penyusunan dokumen ini dilaksanakan melalui proses konsultasi kepada BPBD Provinsi Sulawesi Tengah dan SKPD terkait lingkup Pemerintah Provinsi Sulawesi Tengah.

Koordinasi telah dilaksanakan sejak pelaksanaan penilaian kerusakan dan kerugian akibat bencana serta pengkajian kebutuhan rehabilitasi dan rekonstruksi pascabencana. Walaupun demikian, Rancangan Dokumen Rencana Rehabilitasi dan Rekonstruksi masih dapat dilakukan penyesuaian berdasarkan hasil pembahasan pada tingkat Kementerian dan atau Lembaga dengan difasilitasi oleh Badan Nasional Penanggulangan Bencana (BNPB). Komitmen Pendanaan yang bersumber dari APBD Parigi Moutong telah dibahas dan disepakati melalui Rapat Koordinasi Daerah Lingkup Pemerintah Kabupaten Parigi Moutong.

Dengan demikian harapan kami agar dapat memperoleh dukungan komitmen pendanaan yang memadai berdasarkan kebutuhan baik yang bersumber dari APBD Provinsi

Sulawesi Tengah, Dana Hibah Rehabilitasi dan Rekonstruksi BNPB, Anggaran Kementerian dan atau Lembaga terkait serta sumber lainnya.

Melalui kesempatan ini kami haturkan ucapan terima kasih kepada berbagai pihak yang telah membantu dalam menyusun Rancangan Dokumen Rencana Rehabilitasi dan Rekonstruksi ini terutama kepada Badan Penanggulangan Bencana Nasional (BNPB). Semoga dokumen ini berguna sebagai pedoman pelaksanaan rehabilitasi dan rekonstruksi pascabencana Gempa Bumi di Kabupaten Parigi Moutong Tahun 2018.

Parigi, 2019
BUPATI PARIGI MOUTONG,

SAMSURIZAL TOMBOLOTUTU

RINGKASAN EKSEKUTIF

RENCANA REHABILITASI DAN REKONSTRUKSI PASCA BENCANA GEMPA BUMI KABUPATEN PARIGI MOUTONG – PROVINSI SULAWESI TENGAH TAHUN 2019 – 2020

Pada hari jumat tanggal 28 September 2018 pukul 18.02 wita terjadi gempa bumi dengan skala 7,4 SR yang berpusat pada 27 km timur laut Donggala Sulawesi Tengah. Di Kabupaten Parigi Moutong Gempa ini menyebabkan adanya korban meninggal dunia, ratusan orang luka-luka, ribuan rumah rusak berat, rumah rusak sedang dan rusak ringan, tersebar di beberapa tempat di 12 Kecamatan di antaranya Kecamatan Kasimbar, Kecamatan Toribulu, Kecamatan Ampibabo, Kecamatan Siniu, Kecamatan Parigi Utara, Kecamatan Parigi Tengah, Kecamatan Parigi Barat, Kecamatan Parigi, Kecamatan Parigi Selatan, Kecamatan Torue, Kecamatan Balinggi, dan Kecamatan Sausu. Gempa bumi berdampak lebih besar pada kerusakan dan kerugian di Kabupaten Parigi Moutong.

Gempa bumi di wilayah Kabupaten Parigi Moutong telah mengakibatkan ribuan rumah rusak dengan kategori rusak berat, rusak sedang maupun rusak ringan, dan mengakibatkan kerusakan sarana dan prasarana di wilayah yang terkena bencana dan berdampak pada sektor permukiman, infrastruktur, sosial, ekonomi, dan lintas sektor yang mengakibatkan terganggunya aktivitas dan layanan umum di wilayah terdampak bencana. Untuk mengetahui akibat dan dampak Gempa Bumi tersebut telah dilakukan penilaian kerusakan dan kerugian serta kajian kebutuhan pascabencana (Jitu-Pasna) yang dilanjutkan dengan penyusunan rencana aksi rehabilitasi dan rekonstruksi pascabencana, yang dilaksanakan oleh BPBD Parigi Moutong dan SKPD terkait dengan difasilitasi oleh BNPB.

Gempa bumi di wilayah Kabupaten Parigi Moutong mengakibatkan kerusakan dan kerugian senilai total Rp. 1.697.293.326.178,- dengan rincian kerusakan dan kerugian di sektor permukiman Rp. 288.803.748.000,- sektor infrastruktur Rp. 67.291.655.778,- sektor sosial Rp. 88.855.634.400,- sektor ekonomi Rp. 1.228.548.088.000,- dan lintas sektor Rp. 23.794.200.000,-.

Sebagai acuan pelaksanaan rehabilitasi dan rekonstruksi pascabencana dilakukan penyusunan Rencana Rehabilitasi dan Rekonstruksi, yang didasarkan kepada hasil pengkajian kebutuhan pascabencana (Jitu-Pasna) yang dipadukan dengan kebijakan dan kemampuan

pembiayaan rehabilitasi dan rekonstruksi pascabencana dari Pemerintah Pusat, Provinsi, maupun Pemerintah Daerah dan sumber dana lainnya yang sah. Beberapa arahan Bapak Presiden Republik Indonesia terkait dengan Gempa Bumi di wilayah Parigi Moutong yang menjadi bagian dalam Rencana Rehabilitasi dan Rekonstruksi ini adalah sebagai berikut :

1. Pembersihan dan perbaikan infrastruktur publik agar dilaksanakan dengan segera.
2. Perbaikan permukiman menjadi menjadi prioritas pemulihan, dengan menggunakan pola pemberdayaan masyarakat dalam rehabilitasi dan rekonstruksi pascabencana permukiman.
3. Permukiman dan perumahan di daerah terdampak agar ditangani dengan pola relokasi sekaligus merekonstruksi bangunan yang ada.
4. Berkaitan dengan relokasi permukiman penduduk, maka penyediaan lahan relokasi menjadi tanggung jawab Pemerintah Daerah.
5. Identifikasi dan inventarisasi segera dukungan yang dapat diberikan Pemerintah untuk pemulihan pascabencana gempa bumi di Kabupaten Parigi Moutong.
6. Kebijakan pemulihan dan stimulan bantuan pemulihan perumahan dan permukiman agar segera ditetapkan, termasuk sumber dana untuk pembiayaannya.
7. Stimulan perumahan dari BNPB, pemulihan sektor lainnya menjadi tanggung jawab Kementerian/Lembaga dan Pemerintah Daerah sesuai kewenangan masing-masing. BNPB memberikan dukungan untuk mengisi celah pendanaan yang ada.

Jangka waktu pelaksanaan rehabilitasi dan rekonstruksi yang ditetapkan dalam Rencana Aksi ini adalah selama periode tahun 2019 sampai dengan tahun 2020. Prioritas pemulihan di sektor permukiman yaitu Hunian Tetap (HunTap) bagi masyarakat terdampak bencana. Untuk relokasi, kebutuhan lahan dan dana untuk pembangunan prasarana lingkungan permukiman disediakan dan/atau dibiayai oleh Pemerintah Kabupaten Parigi Moutong.

Perencanaan pembangunan di wilayah terdampak bencana merupakan bagian yang tidak terpisahkan dari sistem perencanaan pembangunan nasional yang diatur dalam Undang-Undang Nomor 25 Tahun 2004 tentang Sistem Perencanaan Pembangunan Nasional. Sama halnya dengan Rencana Aksi Rehabilitasi dan Rekonstruksi Pascabencana yang berupa kebijakan yang di-integrasikan dalam sistem perencanaan pembangunan nasional dan daerah,

telah sesuai dengan amanat Undang-Undang Nomor 25 Tahun 2004. Dalam kaitannya dengan mekanisme perencanaan dan penganggaran pembangunan tahunan, Rencana Aksi Rehabilitasi dan Rekonstruksi dituangkan dalam Rencana Kerja Pemerintah untuk penyusunan RAPBD, sesuai dengan mekanisme dalam peraturan dan perundang-undangan terkait.

Sumber pendanaan kegiatan rehabilitasi dan rekonstruksi pascabencana Gempa bumi di wilayah Parigi Moutong dari APBN, APBD dan sumber lain yang sah. Mekanisme dan prosedur pendanaan pemerintah dalam rangka pelaksanaan rehabilitasi dan rekonstruksi pascabencana ini mengikuti mekanisme dan prosedur baku pendanaan sebagaimana yang tertuang dalam Undang-undang Nomor 17 Tahun 2003 tentang Keuangan Negara dan Undang-undang Nomor 1 Tahun 2004 tentang Perbendaharaan Negara, dan aturan pelaksanaan yang terkait dengan undang-undang dimaksud. Setiap bantuan pendanaannya kepada Pemerintah Kabupaten/Kota terkait sesuai dengan mekanisme dan prosedur yang berkenaan dengan bentuk kegiatannya masing-masing dan alokasi pendanaan.

Seluruh rangkaian penyelenggaraan rehabilitasi dan rekonstruksi pascabencana telah dan akan dilaksanakan sesuai ketentuan peraturan dan perundang-undangan yang berlaku baik yang bersifat umum maupun yang bersifat khusus. Kegiatan ini dimulai dari perencanaan kegiatan yang meliputi indentifikasi dan penghimpunan sumber pembiayaan, pelaksanaan kegiatan rehabilitasi dan rekonstruksi, pengorganisasian pelaksana kegiatan, pelaporan dan pertanggungjawaban, pemantauan dan evaluasi pelaksanaan kegiatan termasuk pengawasan baik yang dilaksanakan oleh pihak internal maupun eksternal pemerintah dan atau pemerintah daerah, sampai kepada langkah pengalihan hasil rehabilitasi dan rekonstruksi pascabencana kepada program pembangunan yang berkelanjutan pada daerah tersebut.

Berdasarkan hasil pembahasan dan kesepakatan yang dilaksanakan melalui Rapat Koordinasi Daerah maka untuk pelaksanaan rehabilitasi dan rekonstruksi pascabencana Gempa Bumi di Kabupaten Parigi Moutong juga memperhatikan kebutuhan untuk tindakan pencegahan dan mitigasi bencana untuk mengurangi risiko yang ditimbulkan ketika bencana yang sama terjadi dimasa yang akan datang.

Adapun kebutuhan pendanaan untuk seluruh kegiatan rehabilitasi dan rekonstruksi pasca bencana Gempa Bumi di Kabupaten Parigi Moutong adalah sebesar Rp. 725.564.782.986,- Pada sektor permukiman membutuhkan pendanaan sebesar Rp. 100.745.800.000,- atau 14% dari total kebutuhan, sektor infrastruktur sebesar

Rp 193.613.350.000,- (27%), sektor sosial sebesar Rp 185.390.502.286,- (26%), sektor ekonomi sebesar Rp 192.880.630.700,- (27%), dan Lintas sektor sebesar Rp. 52.934.500.000,- (7%).

Ojika dibagi berdasarkan sumber pendanaan, maka kebutuhan pendanaan yang bersumber dari APBD Kabupaten Parigi Moutong adalah sebesar Rp. 8.964.000.000,- (1,24%) dari total kebutuhan Rehabilitasi dan Rekonstruksi sebesar Rp. 725.564.782.986,-. Sedangkan kebutuhan pendanaan yang bersumber dari APBD Provinsi Sulawesi Tengah adalah sebesar Rp. 18.414.943.700,- (2,54%), APBN-K/L adalah sebesar Rp. 214.068.939.286,- (29,50%), Usulan Hibah Donor sebesar Rp. 43.856.400.000,- (6,04%) dan Hibah bantuan pendanaan Rehabilitasi dan Rekonstruksi BNPB sebesar Rp. 445.960.500.000,- (61,46%).

Untuk mengoptimalkan efektivitas dan efisiensi kinerja pelaksanaan kegiatan Rehabilitasi dan Rekonstruksi, maka pemantauan perlu dilakukan sebagai upaya pengendalian proses rehabilitasi dan rekonstruksi pascabencana, sedangkan evaluasi dilakukan dalam rangka menilai efisiensi dan efektifitas penggunaan anggaran serta manfaat kegiatan di wilayah pascabencana. Pelaporan merupakan bagian yang tidak terpisahkan dari mekanisme pemantauan dan evaluasi pelaksanaan rehabilitasi dan rekonstruksi pascabencana.

Parigi, 2019
BUPATI PARIGI MOUTONG,

SAMSURIZAL TOMBOLOTUTU

DAFTAR ISI

KATA PENGANTAR.....	i
RINGKASAN EKSEKUTIF.....	iii
DAFTAR ISI.....	Vii
DAFTAR GAMBAR.....	X
LAMPIRAN-LAMPIRAN.....	Xi
BAB I PENDAHULUAN.....	1
1.1 Latar Belakang.....	1
1.2 Maksud Tujuan.....	6
1.3 Dasar Hukum.....	7
1.4 Ruang Lingkup.....	8
1.5 Sistematika Penulisan.....	9
BAB II GAMBARAN UMUM WILAYAH.....	10
2.1 Kondisi Geografis.....	10
2.2 Administrasi.....	10
2.3 Kondisi Physiography dan Topografi Wilayah.....	12
2.4 Kondisi Klimatologi.....	13
2.5 Kondisi Demografi.....	13
2.6 Kondisi Keuangan Daerah.....	15
BAB III PENGKAJIAN KEBUTUHAN PEMULIHAN PASCA BENCANA.....	16
3.1 Kronologi Kejadian Bencana.....	18
3.2 Penilaian Kerusakan Dan Kerugian.....	19
3.2.1 Penilaian Kerusakan dan Kerugian.....	19
3.2.2 Kajian Gangguan Kemanusiaan.....	24
3.3 Analisis Dampak Bencana.....	28
3.3.1 Dampak Ekonomi dan Fiskil.....	28
3.3.2 Dampak Sosial, Politik dan Budaya.....	28
3.3.3 Dampak Infrastruktur dan Lingkungan.....	29
3.3.4 Dampak Pembangunan Manusia.....	29
3.4 Penilaian Kebutuhan Pasca Bencana.....	29
3.4.1 Kebutuhan Sektor Permukiman.....	30
3.4.2 Kebutuhan Sektor Infrastruktur	31
3.4.3 Kebutuhan Sektor Ekonomi.....	34
3.4.4 Kebutuhan Sektor Sosial.....	35
3.4.5 Kebutuhan Lintas Sektor.....	36
BAB IV PRINSIP KEBIJAKAN DAN STRATEGI REHABILITASI DAN REKONSTRUKSI PASCA BENCANA	38
4.1 Prinsip Dasar dan Kebijakan Rehabilitasi dan Rekonstruksi	39
4.2 Ruang Lingkup Rencana Aksi Rehabilitasi dan Rekonstruksi.....	41
4.3 Strategi Rehabilitasi dan Rekonstruksi	42
4.4 Skema Pendanaan Rehabilitasi dan Rekonstruksi	46
4.5 Jadwal Pelaksanaan Rehabilitasi dan Rekonstruksi.....	45

BAB V PENYELENGARAAN REHABILITASI DAAN REKONSTRUKSI PASCA BENCANA	47
5.1 Rencana Pendanaan Pelaksanaan Rehabilitasi dan Rekonstruksi.....	47
5.2 Kelembagaan Pelaksanaan Rehabilitasi dan Rekonstruksi	50
5.3 Pelaksanaan Rehabilitasi dan Rekonstruksi	52
5.3.1 Mekanisme Pelaksanaan Anggaran	49
5.3.2 Mekanisme Pelaksanaan Kegiatan Rehabilitasi dan Rekonstruksi.....	51
5.3.3 Jadwal Pelaksanaan KegiatanRehabilitasi dan Rekonstruksi	53
5.3.4 Pelaporan Pelaksanaan Keg. Rehabilitasi dan Rekonstruksi Pasca Bencana.....	54
5.3.5 Pemantauan dan Evaluasi Pelaksanan Rehabilitasi dan Rekonstruksi	55
5.3.6 Kestinambungan Pemulihan Pasca bencana Berbasis Pengurangan Resiko Bencana.....	57
BAB IV PENUTUP	59
6.1 Aspek Legal Rencana Aksi Rehabilitasi dan Rekonstruksi	59
6.2 Jangka Waktu Rencana Aksi Rehabilitasi dan Rekonstruksi.....	60
6.3 Aspek Akuntabilitas Pelaksanaan Rencana Aksi Rehabilitasi dan Rekonstruksi	60
6.4 Aspek Pengakiran Masa Pelasanaan Rehabilitasi dan Rekonstruksi.....	60

DAFTAR GAMBAR

Gambar 1.1	Kerusakan Pada Sektor Agama.....	4
Gambar 1.2	Kerusakan pada Sektor Perumahan.....	4
Gambar 2.2	Peta Wilayah Administrasi Kabupaten Parigi Moutong.....	12
Gambar 3.1	Alur Kerja Kajian Kebutuhan Pasca Bencana	16
Gambar 4.1	Skema Sumber Pendanaan Rehabilitasi dan Rekonstruksi Pasca Bencana Gempa Bumi.....	45
Gambar 5.1	Mekanisme Hibah Bantuan Dana Rehabilitasi dan Rekonstruksi Pasca Bencana Gempa Bumi.....	51

DAFTAR TABEL

Tabel 1.1	Rekapitulasi Kepadatan Penduduk Kecamatan	2
Tabel 2.1	Pembagian Wilayah Administrasi Kabupaten.....	10
Tabel 2.2	Jumlah Penduduk Kabupaten Parigi Moutong dan Jenis Kelamin.....	13
Tabel 3.1	Penilaian Kerusakan dan Kerugian akibat bencana tahun 2018.....	20
Tabel 3.2	Rekapitulasi Nilai Kerusakan dan kerugian akibat bencana pada sektor perumahan.....	21
Tabel 3.3	Rekapitulasi Nilai Kerusakan dan kerugian akibat bencana pada sektor Insfrakstuktur.....	21
Tabel 3.4	Rekapitulasi Nilai Kerusakan dan kerugian akibat bencana pada sektor Sosial.....	22
Tabel 3.5	Rekapitulasi Nilai Kerusakan dan kerugian akibat bencana pada sektor Ekonomi	23
Tabel 3.6	Rekapitulasi Nilai Kerusaakaan dan kerugian akibat bencana pada lintas sektor.....	24
Tabel 3.7	Rekapitulasi Kebutuhan Pasca Bencana Gempa Bumi Kab. Parigi Moutong	30
Tabel 3.8	Rekapitulasi Kebutuhan Pasca Bencana Gempa Bumi Sektor Permukiman.....	31
Tabel 3.9	Rekapitulasi Kebutuhan Pasca Bencana Gempa Bumi Sektor Insfrakstuktur.....	33
Tabel 4.0	Rekapitulasi Kebutuhan Pasca Bencana Gempa Bumi Sektor Sosial.....	33
Tabel 4.1	Rekapitulasi Kebutuhan Pasca Bencana Gempa Bumi Sektor Ekonomi.....	35
Tabel 4.2	Rekapitulasi Kebutuhan Pasca Bencana Gempa Bumi Lintas Sektor	36

BAB I

PENDAHULUAN

1.1. Latar Belakang

Pada hari Jumat tanggal, 28 September 2018 pukul 15.72 wita, terjadi Gempa Bumi dengan skala 7,4 SR yang berpusat pada 26 km Utara Donggala dan 80 KM Barat Laut Kota Palu dengan kedalaman 10 KM, Gempa ini berdampak Pada Kabupaten Parigi Moutong, Yang menyebabkan adanya korban meninggal dunia dan Korban luka-luka. Ribuan rumah rusak berat, rumah rusak sedang dan rusak ringan, tersebar di beberapa Kecamatan di antaranya Kecamatan Parigi, tersebar di Kelurahan Bantaya, Kelurahan Kampal, Kelurahan Loji dan Kelurahan Masigi, desa Bambalemo, Desa Lebo Desa Mertasari, Desa Olaya dan Desa Pombalowo Kecamatan Parigi Barat Tersebar di Desa Air Panas, Desa Baliara, Desa Kayuboko, Desa Jono Kalora, Lobu Mandiri, Parigimpuu Kecamatan Parigi Selatan, tersebar di Desa Gangga, Desa Dolago, Desa Boyontonggo, Desa Dolago Padang, Desa Lemusa, Desa Masari, Desa Nambaru, Desa Olobaru, Desa Summersari, dan Desa Tindaki Parigi Tengah, Parigi Utara, Kecamatan Ampibabo, Kecamatan Balinggi, Kecamatan Parigi Tengah Terseber di Desa Binangga, Desa Jononunu, Desa Matelele, Desa Pelawa Baru, Desa Pelawa dan Desa Petapa Kecamatan Parigi Utara Tersebar di Desa Avulua, Desa Sakinah Jaya, Desa Toboli Barat, Desa Toboli, Desa Pangi, Kecamatan Balinggi tersebar di desa Balingi Jati, Desa Balinggi, Desa Bereben, Desa Catur Karya, Desa Malakosa, Desa Suli, dan Desa Tumpapa Indah Kecamatan Kasimbar tersebar Desa Kasimbar Selatan, Desa Kasimbar, desa Labuan dan Desa Sendana Kecamatan Ampibabo tersebar di Desa Ampibabo Utara dan Desa Sidole Timur Kecamatan Toribulu Tersebar di Desa Toribulu Kecamatan Torue tersebar di desa Tanalanto, Desa Purwosari, Desa Tolai Barat dan Desa Torue Kecamatan Siniu Tersebar di Desa Marantale, Desa Siniu, Desa Tandaigi, Desa Uevolo, Desa Silanga Barat, Desa Silanga, Desa Toraranga dan Desa Towera. Gempa Bumi Berdampak berdampak lebih besar pada kerusakan dan kerugian di Kabupaten Parigi Moutong

Tabel 1.1 Rekapitulasi kepadatan Penduduk setiap Kecamatan

NO	Kecamatan	2016
1	SAUSU	24.818
2	TORUE	20.355
3	BALINGGI	17.575
4	PARIGI	33.798
5	PARIGI SELATAN	23.659
6	BARIGI BARAT	8.069
7	PARIGI UTARA	6.173
8	PARIGI TENGAH	8.744
9	AMPIBABO	23.035
10	KASIMBAR	23.474
11	TORIBULU	19.250
12	SINIU	9.189
		218.139

Diperkirakan sebanyak 15 jiwa menjadi korban terpapar dimana hingga tanggal 28 September 218 sebanyak 662 KK 2728 jiwa mengungsi di posko pengungsian yang tersedia. Sebanyak 4.191 unit rumah rusak ringan, 826 unit rumah rusak sedang, 533 rumah rusak berat dengan total jumlah 5.550 yang tersebar di Kecamatan Sausu, Balinggi, Torue, Parigi Selatan, Parigi Barat, Parigi, Parigi Tengah, Parigi Utara, Siniu, Ampibabo, Toribulu dan Kasimbar. Berbagai fasilitas, ekonomi (pasar dan kios), fasilitas umum dan sosial, kantor pemerintahan, sarana dan prasarana transportasi, komunikasi, air bersih serta layanan publik lainnya terganggu, antara lain :

1. Sub.Sektor Permukiman sebanyak 5.550 Unit
2. Sub.Sektor Infrastruktur, terdiri dari Jembatan sebanyak 3 Unit dan Irigasi sebanyak 842 Ha Unit
3. Sub.Sektor Sosial terdiri dari Bangunan Rumah Sakit sebanyak 1 Unit, Puskesmas 6 Unit, Pustu 10 Unit, Polindes 12 unit
4. Sub.Sektor Pendidikan terdiri dari TK/RA 21 Sekolah, SD/MI/SDK 188 Sekolah, SMP/MTS 101 Sekolah, SMU/SMK/MA 30 Sekolah dan SLB 1 Sekolah.
5. Sub.Sektor Agama antara lain mesjid/musolah 46 Unit, Gereja 26 Unit, Pura 25 Unit.
6. Sub.Sektor layanan Sosial terdiri dari Panti Asuhan 3 Unit
7. Sub.Sektor Perikanan terdiri dari Bangunan Perikanan 8 Unit, Budidaya Perikanan 271 Ha, Sarana Produksi Perikanan 503 Pengadaan SDKP.

8. Sub.Sektor Industri dan Perdagangan terdiri dari sarana dan Prasarana perdagangan 12 Unit
9. Sub.Sektor Pemerintahan terdiri dari bangunan instansi vertikal 13 Unit, Bangunan Instansi Pemda 66 Unit.

Pos Pengungsian Gempa Bumi Kabupaten Parigi Moutong antara lain di:

1. Kemp Alun-alun Kantor Bupati Kecamatan Parigi yang mengungsi sebanyak 227 Jiwa
2. Kemp. RTH Masigi Kecamatan Parigi yang mengungsi sebanyak 297 jiwa
3. Kemp BTN Belakang RTH Masigi Kecamatan Parigi yang mengungsi sebanyak 63 jiwa
4. Kemp. Lapangan Masigi Kecamatan Parigi yang mengungsi sebanyak 206 Jiwa.
5. Kemp RTH Toraranga Kecamatan Parigi yang mengungsi sebanyak 26 Jiwa
6. Kemp Desa Parigimpu'u 1 Kecamatan Parigi Barat yang mengungsi sebanyak 487 Jiwa.
7. Kemp Desa Parigimpu'u 2 Kecamatan Parigi Barat yang mengungsi sebanyak 356 Jiwa.
8. Kemp SPAM Desa Parigimpuu Kecamatan Parigi Barat yang mengungsi sebanyak 50 Jiwa
9. Kemp Mesjid Daruslam Kecamatan Parigi yang mengungsi sebanyak 23 jiwa
10. Kemp Desa Jono Kalora Kecamatan Parigi Tengah yang mengungsi sebanyak 67 Jiwa
11. Kemp Warga Kebun Desa Lebo DSN3 Kecamatan Parigi yang mengungsi sebanyak 86 Jiwa
12. Kemp Rumah Warga Desa Lebo DSN3 Kecamatan Parigi yang mengungsi sebanyak 42 Jiwa
13. Kemp Desa Kayuboko Kecamatan Parigi yang mengungsi sebanyak 114 Jiwa
14. Kemp Pombalowo Kecamatan Parigi yang mengungsi sebanyak 128 Jiwa
15. Kemp Parigi Selatan yang mengungsi sebanyak 556 Jiwa.

Upaya awal yang telah dilakukan antara lain menyiapkan tempat pengungsian, menyiapkan dapur umum, menyiapkan pelayanan kesehatan, pemenuhan kebutuhan perlengkapan anak, pembagian bantuan logistik dan pembersihan.



Gambar 1.1 Kerusakan Pada Sektor Agama



Gambar 1.2 Kerusakan Pada Sektor Perumahan

Dengan kondisi tersebut di atas, Bupati Parigi Moutong Mengeluarkan Surat Pernyataan Bencana Nomor 367/4835/BPBD tanggal 28 Agustus 2018 serta menetapkan Status Keadaan Darurat Bencana Gempa Bumi di Kabupaten Parigi Moutong selama 14 hari yaitu 28 September 2018 sampai 11 Oktober 2018 melalui Keputusan Bupati Parigi Moutong 360.45/2398/BPBD tentang status Tanggap Darurat Bencana Gempa Bumi Kabupaten Parigi Moutong Tahun 2018. Dengan mempertimbangkan kondisi yang ada, masa tanggap darurat kemudian diperpanjang Mulai Tanggal 12 Oktober sampai dengan 26 Oktober 2018 dengan Keputusan Bupati Parigi Moutong Nomor 360.45/24.23/BPBD tentang Penetapan Perpanjangan Status Tanggap Darurat Bencana Gempa Bumi tahun 2018 di Kabupaten Parigi Moutong

Rencana Rehabilitasi dan Rekonstruksi Pascabencana Gempa Bumi di Kabupaten Parigi Moutong Provinsi Sulawesi Tengah Tahun 2018 adalah dokumen perencanaan sebagai hasil penyusunan rencana rehabilitasi dan rekonstruksi yang akan dilakukan dalam periode waktu tertentu yang disusun secara bersama-sama antara BPBD, BAPPELITBANGDA Kabupaten Parigi Moutong dan SKPD terkait terhadap penanggulangan bencana serta pemangku kepentingan lainnya yang difasilitasi BNPB melalui Deputi Rehabilitasi dan Rekonstruksi. Rencana Rehabilitasi Rekonstruksi ini menetapkan:

1. Kebijakan dan strategi rehabilitasi dan rekonstruksi;
2. Rincian kegiatan rehabilitasi dan rekonstruksi;
3. Kebutuhan pendanaan setiap kegiatan;
4. Identifikasi program/kegiatan dan anggaran pada setiap SKPD yang dapat diarahkan untuk mendanai kegiatan rehabilitasi dan rekonstruksi;
5. Menetapkan sumber pendanaan (pemerintah, pemerintah daerah, masyarakat, dunia usaha, organisasi masyarakat dalam dan luar negeri, negara lain, dan lain-lain yang sah); dan
6. Jangka waktu pelaksanaan rehabilitasi dan rekonstruksi.

Dengan memperhatikan dampak yang ditimbulkan akibat kejadian Gempa Bumi di Kabupaten Parigi Moutong , maka perlu disusun sebuah dokumen perencanaan rehabilitasi dan rekonstruksi pascabencana, sebagaimana diamanatkan oleh Peraturan Pemerintah Nomor 21 Tahun 2008 tentang Penyelenggaraan Penanggulangan Bencana dan Peraturan Kepala BNPB Nomor 17 Tahun 2010 tentang Pedoman Umum Penyelenggaraan Rehabilitasi dan Rekonstruksi Pascabencana, untuk melakukan rehabilitasi dan rekonstruksi wilayah pascabencana secara komprehensif dan terpadu, dengan memperhatikan:

1. Hasil pengkajian kebutuhan pascabencana;
2. Penentuan prioritas;
3. Pengalokasian sumberdaya dan waktu pelaksanaan;
4. Dokumen rencana kerja pemerintah baik pusat maupun daerah; dan
5. Dokumen perencanaan pembangunan terkait lainnya.

Dalam rangka melaksanakan kegiatan pemulihan pasca bencana, maka disusun Rencana Kegiatan Rehabilitasi dan Rekonstruksi Pasca Bencana gempa bumi di kabupaten Parigi Moutong Tahun 2019 – 2020, yang memuat:

1. Kebijakan dan strategi kegiatan rehabilitasi dan rekonstruksi;
2. Uraian kegiatan rehabilitasi dan rekonstruksi;
3. Kebutuhan pendanaan kegiatan rehabilitasi dan rekonstruksi;
4. Identifikasi program/kegiatan dan anggaran pada setiap SKPD yang dapat diarahkan untuk mendanai kegiatan rehabilitasi dan rekonstruksi;
5. Menetapkan sumber pendanaan (pemerintah, pemerintah daerah, masyarakat, dunia usaha, NGO, dan sumber lain yang sah);
6. Jangka waktu pelaksanaan kegiatan rehabilitasi dan rekonstruksi.

Pelaksanaan rehabilitasi dan rekonstruksi wilayah pasca bencana secara komprehensif dan terpadu, perlu memperhatikan:

1. Hasil pengkajian kebutuhan pasca bencana;
2. Penentuan prioritas;
3. Pengalokasian sumber daya dan waktu pelaksanaan;
4. Dokumen rencana kerja pemerintah baik pusat maupun daerah
5. Dokumen perencanaan pembangunan terkait lainnya.

1.2. Maksud dan Tujuan

Rencana Rehabilitasi dan Rekonstruksi Pasca Bencana gempa bumi di Kabupaten Parigi Moutong Tahun 2019 – 2020 disusun sebagai rencana program dan kegiatan dalam rangka:

1. Membangun kesepahaman dan komitmen antara pemerintah, pemerintah daerah, dunia usaha, masyarakat, perguruan tinggi/akademisi, dan lembaga swadaya masyarakat, untuk membangun kembali seluruh sendi kehidupan masyarakat yang terkena dampak bencana di Kabupaten Parigi Moutong;
2. Menyelaraskan seluruh kegiatan perencanaan rehabilitasi dan rekonstruksi pasca bencana gempa bumi 2019 – 2020 di Kabupaten Parigi Moutong yang disusun oleh Pemerintah (Kementerian/Lembaga), Pemerintah Provinsi Sulawesi Tengah;

3. Memaduserasikan perencanaan rehabilitasi dan rekonstruksi pasca bencana gempa bumi 2019 – 2020 di Kabupaten Parigi Moutong dengan perencanaan jangka menengah, perencanaan tahunan pemerintah dan pemerintah daerah;
4. Memberikan gambaran yang jelas kepada pemangku kepentingan (*stakeholders*) lainnya mengenai pelaksanaan rehabilitasi dan rekonstruksi pasca bencana, sehingga tidak terjadi tumpang tindih kegiatan rehabilitasi dan rekonstruksi; dan
5. Mengembangkan sistem dan mekanisme mobilisasi pendanaan dari sumber APBN, APBD dan sumber lain yang sah secara efektif, efisien, transparan, partisipatif dan akuntabel, sesuai dengan prinsip tata kelola pemerintahan yang baik (*good governance*).

Dokumen Rencana Rehabilitasi dan Rekonstruksi Pasca Bencana gempa bumi di Kabupaten Parigi Moutong Tahun 2019 – 2020 bertujuan untuk mewujudkan:

1. Keseragaman pemahaman dan persepsi antara Pemerintah, Pemerintah Provinsi, dan Pemerintah Kabupaten serta unsur-unsur swasta, masyarakat, dan perguruan tinggi agar pelaksanaan rehabilitasi dan rekonstruksi pasca bencana dapat berlangsung dengan baik; perencanaan program dan kegiatan rehabilitasi dan rekonstruksi pasca bencana sesuai dengan Sistem Perencanaan Pembangunan Nasional;
2. Perencanaan dan penganggaran program dan kegiatan sesuai dan selaras dengan dokumen perencanaan nasional dan daerah;
3. Perencanaan dan penganggaran yang partisipatif dan konsultatif, yakni program dan kegiatan rehabilitasi dan rekonstruksi pasca bencana yang telah dikonsultasikan dan memuat masukan dari dan kepada seluruh pemangku kepentingan (*stakeholders*);
4. Kemudahan dalam pemantauan dan pengendalian atas kegiatan rehabilitasi dan rekonstruksi pasca bencana; dan
5. Penggunaan dan pengelolaan sumber pendanaan untuk kegiatan rehabilitasi dan rekonstruksi pasca bencana yang mematuhi prinsip kehati – hatian dan bertanggungjawab.

1.3. Dasar Hukum

1. Undang-Undang No. 24 tahun 2007 tentang Penanggulangan Bencana;

2. Peraturan Pemerintah No. 21 tahun 2008 tentang Penyelenggaraan Penanggulangan Bencana;
3. Peraturan Pemerintah No. 22 tahun 2008 tentang Pendanaan dan Pengelolaan Bantuan Bencana;
4. Peraturan Kepala BNPB No. 17 tahun 2010 tentang Pedoman Umum Penyelenggaraan Rehabilitasi dan Rekonstruksi Pasca Bencana;
5. Peraturan Kepala BNPB No. 8 tahun 2011 tentang Pedoman Rehabilitasi dan Rekonstruksi Pasca Bencana;
6. Peraturan Kepala BNPB No.15 tahun 2011 tentang Pedoman Pengkajian Kebutuhan Pasca Bencana;
7. Peraturan daerah (Perda) Kabupaten Parigi Moutong No. 12 tahun 2012 Tentang Penyelenggaraan Penanggulangan Bencana Alam Daerah Kabupaten Parigi Moutong.
8. Peraturan Bupati Parigi Moutong No. 21 tahun 2018 tentang Petunjuk Teknis Penyelenggaraan Rehabilitasi Dan Rekonstruksi Pasca Bencana Daerah Kabupaten Parigi Moutong.

1.4. Ruang Lingkup

Secara umum perencanaan dalam penanggulangan bencana dilakukan pada setiap tahapan dalam penyelenggaraan penanggulangan bencana, agar setiap kegiatan dalam setiap tahapan dapat berjalan dengan terarah, maka disusun suatu rencana yang spesifik pada setiap tahapan penyelenggaraan penanggulangan pasca bencana.

Sasaran substansial rehabilitasi dan rekonstruksi meliputi:

1. Sektor permukiman, terdiri dari perbaikan lingkungan daerah bencana, pemberian bantuan perbaikan rumah masyarakat dan pembangunan kembali sarana sosial masyarakat;
2. Sektor infrastruktur, antara lain terdiri dari perbaikan prasarana dan sarana umum, pemulihan fungsi pemerintah, pemulihan fungsi pelayanan publik, pembangunan kembali sarana dan prasarana, penerapan rancang bangun yang tepat dan penggunaan peralatan yang lebih baik dan tahan bencana, peningkatan fungsi pelayanan publik dan peningkatan pelayanan utama dalam masyarakat;
3. Sektor ekonomi produktif, antara lain terdiri dari pemulihan sosial ekonomi dan budaya, peningkatan kondisi sosial, ekonomi dan budaya, mendorong

- peningkatan ekonomi lokal seperti pertanian, perdagangan, industri, pariwisata dan perbankan;
4. Sektor sosial, antara lain terdiri dari pemulihan konstruksi sosial dan budaya, pemulihan kearifan dan tradisi masyarakat, pemulihan hubungan antar budaya dan keagamaan dan pembangkitan kembali kehidupan sosial budaya masyarakat; dan
 5. Lintas sektor, antara lain terdiri dari pemulihan aktivitas/kegiatan yang meliputi tata pemerintahan dan lingkungan hidup.

1.5. Sistematika Penulisan

Dokumen Rencana Rehabilitasi dan Rekonstruksi Pasca Bencana Gempa Bumi di Kabupaten Parigi Moutong Tahun 2019 – 2020 terdiri dari 6 (Enam) bahasan antara lain:

Bab I Pendahuluan, berisi tentang latar belakang perlunya penyusunan rencana aksi rehabilitasi dan rekonstruksi pasca bencana gempa bumi di Kabupaten Parigi Motong, maksud dan tujuan yang ingin dicapai, ruang lingkup pembahasan, dasar 24yste, serta sistematika penulisan.

Bab II Profil Wilayah, menguraikan gambaran singkat karakteristik wilayah sebelum kejadian bencana, yang ditinjau dari kondisi geografi, demografi, infrastruktur, ekonomi dan 24ystem.

Bab III Pengkajian Kebutuhan Pasca Bencana, menguraikan tahapan perhitungan atau penilaian kebutuhan pasca bencana diawali dengan kronologis kejadian bencana, penilaian kerusakan dan kerugian, kajian gangguan akses, gangguan fungsi, peningkatan risiko yang terjadi, analisis potensi dampak yang akan terjadi, serta penilaian kebutuhan pemulihan pasca bencana pada 24ystem permukiman, infrastruktur, ekonomi produktif, 24ystem, dan lintas 24ystem.

Bab IV Prinsip, Kebijakan dan Strategi Rehabilitasi dan Rekonstruksi Pasca Bencana, menguraikan prinsip dasar, kebijakan, ruang lingkup, serta strategi rehabilitasi dan rekonstruksi pasca bencana.

Bab V Penyelenggaraan Kegiatan Pemulihan Pasca Bencana, memaparkan proses penyelenggaraan kegiatan pemulihan pasca bencana mengenai perencanaan kegiatan rehabilitasi dan rekonstruksi, pendanaan kegiatan, pelaksanaan kegiatan, jangka waktu pelaksanaan, kelembagaan pelaksanaan, pelaporan dan monitoring, serta kesinambungan pelaksanaan kegiatan rehabilitasi dan rekonstruksi.

Bab VI Penutup, menjelaskan bahwa Dokumen Rencana Rehabilitasi dan Rekonstruksi merupakan acuan rehabilitasi dan rekonstruksi yang masih harus dijabarkan lebih lanjut mengenai teknis pelaksanaannya untuk mendapatkan hasil pembangunan “*better and safer*” oleh setiap pihak pelaku rehabilitasi dan rekonstruksi pasca bencana gempa bumi di Kabupaten Parigi Moutong tahun 2019-2020.

BAB II

GAMBARAN UMUM WILAYAH

2.1. Kondisi Geografis

Kabupaten Parigi Moutong secara geografis terletak di antara 2°22' Lintang Utara dan 3°48' Lintang Selatan serta antara 119°22' dan 124°22' Bujur Timur. Karena dilalui oleh garis 0° (garis khatulistiwa), maka suhu udara relatif panas. Surah hujan pada tahun 2013 sebesar 2.055 mm, kurang dari tahun sebelumnya. Begitu pula dengan jumlah hari hujan, sedikit lebih dibandingkan tahun 2012, yaitu sebanyak 176 hari. Pengukuran curah hujan dilakukan oleh sembilan stasiun dan dikoordinir oleh Laboratorium Dolago Kecamatan Parigi Selatan.

Luas wilayah Kabupaten Parigi Moutong mencapai 6.231,85 km², berada pada urutan keempat luas kabupaten/kota di Sulawesi Tengah setelah Kabupaten Morowali, Banggai dan Poso. Walaupun luasnya hanya 9,16 persen dari luas Sulawesi Tengah, Produk barang dan jasa yang dihasilkan di wilayah ini merupakan yang terbesar di Sulawesi Tengah.

Keistimewaan Kabupaten Parigi Moutong adalah dilewati oleh garis meridian 120° bujur timur yang menjadi acuan dari penentu waktu wilayah yang termasuk dalam Waktu Indonesia Tengah (WITA).

2.2. Administrasi

Secara administratif, Kabupaten Parigi Moutong terdiri dari 23 Kecamatan dan 225 desa / kelurahan dengan klasifikasi desa terdapat 278 desa dan 5 kelurahan. Pembagian wilayah menurut kecamatan, ibukota kecamatan dan jumlah desa / kelurahan.

Tabel 2.1 Pembagian Wilayah Administrasi Kabupaten Parigi Moutong

No	Kecamatan	Luas (km ²)	Desa	Kelurahan	Dusun	RW	RT
1.	Sausu	410,32	10	-	52	-	-
2.	Torue	275,84	7	-	36	11	26
3.	Balinggi	223,88	9	-	54	-	23
4.	Parigi	23,50	6	5	22	28	92
5.	Parigi Selatan	396,42	10	-	41	-	71

No	Kecamatan	Luas (km ²)	Desa	Kelurahan	Dusun	RW	RT
6.	Parigi Barat	118,29	6	-	18	5	34
7.	Parigi Utara	98,63	5	-	15	-	33
8.	Parigi Tengah	75,10	6	-	24	14	14
9.	Ampibabo	191,44	19	-	73	-	125
10.	Kasimbar	280,78	18	-	93	-	186
11.	Toribulu	212,38	9	-	40	-	92
12.	Siniu	118,96	9	-	32	-	28
13.	Tinombo	285,59	15	-	68	-	16
14.	Tinombo Selatan	379,81	20	-	102	-	96
15.	Sidoan	353,03	11	-	53	-	-
16.	Tomini	216,38	14	-	60	-	-
17.	Mepanga	207,10	18	-	81	-	211
18.	Palasa	613,16	11	-	64	-	-
19.	Moutong	581,01	20	-	83	-	-
20.	Bolano Lambunu	382,47	14	-	78	-	168
21.	Taopa	243,26	11	-	57	-	97
22.	Bolano	164,26	13	-	59	-	22
23.	Ongka Malino	380,24	17	-	75	-	130
	JUMLAH	6.231,85	278	5	1.280	58	1.468

Sumber : Data BPS (Kabupaten Parigi Moutong Dalam Angka, 2017)

Gambar 2.2 Peta Orientasi Kabupaten Parigi Moutong



2.3 Kondisi Physiography dan Topografi Wilayah

Kondisi topografi Kabupaten Parigi Moutong secara karakteristik secara 5,94 % dari luas daratan Provinsi Sulawesi Tengah, cukup unik karena mirip dengan bulan sabit, dengan lengkungan garis pantai sepanjang 472 Km. Wilayah bagian utara dari Parigi Utara sampai Moutong didominasi oleh pegunungan dan perbukitan. Sedangkan dari Parigi sampai Sausu merupakan wilayah daratan yang menjadi salah satu faktor penunjang tersedianya lahan permukiman dan pertanian. Kabupaten Parigi Moutong memiliki garis pantai terpanjang dibandingkan dengan daerah lain yang masuk kawasan Teluk Tomini. Bibir pantai sepanjang 472 Km membentang dari ujung Kecamatan Sausu dibagian selatan hingga Kecamatan Moutong yang berbatasan dengan propinsi Gorontalo disisi utara.

2.4. Kondisi Klimatologi

Kabupaten Parigi Moutong termasuk daerah yang beriklim tropis, yang dipengaruhi oleh dua musim secara tetap yaitu musim barat yang kering yang banyak membawa uap air. Musim timur terjadi sekitar bulan April – September yang ditandai dengan banyaknya turun hujan, sedangkan musim barat terjadi sekitar bulan Oktober – Maret yang ditandai dengan kurangnya turun hujan.

Curah hujan di Parigi Moutong dipengaruhi oleh keadaan geografis dan perputaran pertemuan arus udara. Rata-rata curah hujan bervariasi dari 116-251 mm pada tahun 2007. Untuk wilayah Parigi, Sausu dan sekitarnya curah hujan tertinggi terjadi pada bulan Juli yaitu sebesar 472 mm, sedangkan untuk wilayah disekitar Kecamatan Tinombo curah hujan tertinggi terjadi pada bulan Agustus yang mencapai 273 mm.

Antara curah hujan dan keadaan angin biasanya ada hubungan satu sama lainnya. Keadaan angin pada musim kering biasanya lebih kencang dan angin banyak bertiup dari arah Barat dan Barat Laut. Sehingga musim tersebut dikenal dengan musim Barat, pada musim Timur banyak turun hujan, angin bertiup agak menurun dibanding keadaan angin pada musim kering.

2.5. Kondisi Demografi

Data kependudukan (demografi) dan perkembangan penduduk merupakan faktor penting dalam membuat program pembangunan daerah. Berdasarkan data dari Badan Pusat Statistik Kabupten Parigi Moutong, menjelaskan jumlah penduduk Kabupaten Parigi Moutong menurut kecamatan, dapat dilihat pada tabel di bawah ini:

Tabel 2.5.1. Jumlah Penduduk Kabupaten Parigi Moutong Menurut Kecamatan dan Jenis Kelamin Tahun 2016

No.	Kecamatan	Laki-Laki	Perempuan	Jumlah	Sex Rasio
1.	Sausu	12.894	11.924	24.818	108
2.	Torue	10.424	9.931	20.355	105
3.	Balinggi	8.980	8.595	17.575	104

4.	Parigi	17.119	16.679	33.798	103
5.	Parigi Selatan	12.107	11.552	23.659	105
6.	Parigi Barat	4.175	3.894	8.069	107
7.	Parigi Utara	3.194	2.979	6.173	107
8.	Parigi Tengah	4.415	4.329	8.744	102
9.	Ampibabo	11.785	11.250	23.035	105
10.	Kasimbar	12.119	11.355	23.474	107
11.	Toribulu	9.945	9.305	19.250	107
12.	Siniu	4.722	4.467	9.189	106
13.	Tinombo	12.024	11.549	23.573	104
14.	Tinombo Selatan	14.609	13.879	28.488	105
15.	Sidoan	7.721	7.152	14.873	108
16.	Tomini	10.638	10.148	20.786	105
17.	Mepanga	16.034	15.483	31.517	104
18.	Palasa	16.329	15.574	31.903	105
19.	Moutong	11.643	11.423	23.066	102
20.	Bolano Lambunu	11.190	10.489	21.679	107
21.	Taopa	6.906	6.736	13.642	103
22.	Bolano	8.682	8.108	16.790	107

23.	Ongka Malino	11.117	10.310	21.427	108
Parigi Moutong		238.772	227.111	465.883	105

Sumber : Badan Pusat Statistik Kabupaten Parigi Moutong

Jumlah penduduk Kabupaten Parigi Moutong pada tahun 2010 413.588 jiwa, pada tahun 2011 yaitu naik menjadi 421.234 jiwa. Kepadatan penduduk pada tahun 2012 mencapai 428.359 jiwa. Tiap tahunnya mengalami kenaikan kepadatan penduduk seperti pada tahun 2013 sebanyak 441.020, pada tahun 2014 naik menjadi 449.157 jiwa. Jumlah penduduk Kabupaten Parigi Moutong pada tahun 2015 sebanyak 457.707 jiwa, dan pada tahun 2016 mengalami kenaikan kepadatan penduduk menjadi 465.883 jiwa.

2.6. Kondisi Keuangan Daerah

Pembangunan ekonomi Kabupaten Parigi Moutong tidak terlepas dari perkembangan indikator makro. Perkembangan kinerja indikator makro ekonomi Parigi Moutong menunjukkan optimisme ke arah yang lebih baik. Artinya dari kecenderungan yang berlangsung, dan berdasarkan indikator ekonomi sudah ada sinyal positif perbaikan ekonomi. Indikasi ini dapat dilihat dari pertumbuhan ekonomi yang tercermin dalam perkembangan Produk Domestik Regional Bruto (PDRB) sudah cukup tinggi. Produk Domestik Regional Bruto (PDRB) Kabupaten Parigi Moutong tahun 2003 s/d 2007 berdasarkan harga rata-rata berlaku sebesar Rp. 2.476.955. nilai ini mengalami peningkatan dibandingkan tahun 2002, yaitu hanya sebesar Rp. 2.231.612. demikian pula terjadi peningkatan yang signifikan pada Produk Domestik Regional riil setiap tahunnya bertumbuh sangat pesat, laju pertumbuhan PDRB riil setiap tahun anggaran meningkat.

Perekonomian Kabupaten Parigi Moutong menunjukkan adanya kemajuan yang sangat berarti. Hal ini ditunjukkan dengan peningkatan pertumbuhan ekonomi rata-rata yang dicapai selama tahun 2003 s/d 2008 sebesar 6,27 %. Sektor dominan yang meningkat cukup pesat adalah sektor pertanian, yang didukung terutama oleh subsektor tanaman pangan, yaitu padi dan palawija. Demikian juga dengan subsektor perkebunan, komoditi yang cukup penting adalah kakao, kelapa sawit, cengkeh dan kelapa.

BAB III

PENGAJIAN KEBUTUHAN PEMULIHAN PASCA BENCANA

Dalam Perka BNPB No. 15 Tahun 2011 Tentang Pedoman Pengkajian Kebutuhan Pasca bencana, disebutkan bahwa kajian kebutuhan pasca bencana (Jitu Pasna) adalah suatu rangkaian kegiatan pengkajian dan penilaian akibat, analisis dampak, dan perkiraan kebutuhan yang menjadi dasar penyusunan dokumen rencana rehabilitasi dan rekonstruksi pasca bencana.

Alur kerja Jitu Pasna dijelaskan dalam gambar di bawah ini.



Gambar 3.1 Alur Kerja Kajian Kebutuhan Pasca Bencana

Perkiraan kebutuhan pasca bencana berorientasi pada pemetaan kebutuhan untuk pemulihan awal, rehabilitasi dan rekonstruksi sebagai berikut:

1. Kebutuhan pemulihan awal adalah kebutuhan – kebutuhan kemanusiaan pasca bencana yang berorientasi pada pembangunan yang berkelanjutan;
2. Kebutuhan rehabilitasi adalah kebutuhan perbaikan dan pemulihan semua aspek pelayanan publik atau masyarakat sampai tingkat yang memadai pada wilayah pasca bencana dengan

sasaran utama untuk normalisasi atau berjalannya secara wajar semua aspek pemerintahan dan kehidupan masyarakat pada wilayah pasca bencana;

3. Kebutuhan rekonstruksi adalah kebutuhan pembangunan kembali semua prasarana dan sarana, kelembagaan pada wilayah pasca bencana, baik pada tingkat pemerintahan maupun masyarakat dengan sasaran utama tumbuh dan berkembangnya kegiatan perekonomian, sosial dan budaya, tegaknya hukum dan ketertiban, dan bangkitnya peran serta masyarakat.

Komponen perkiraan kebutuhan pasca bencana terdiri dari:

1. Kebutuhan pembangunan, bertujuan untuk memulihkan kerusakan infrastruktur pemerintah, masyarakat, keluarga dan badan usaha setelah terjadi bencana. Pembangunan kembali ini harus mengutamakan prinsip pembangunan kembali yang lebih tahan bencana sehingga pengkajian risiko bencana wajib menjadi pertimbangan dalam perkiraan kebutuhan pasca bencana;
2. Kebutuhan penggantian, bertujuan untuk mengganti kerugian ekonomi sebagai akibat dari bencana. Penggantian juga harus berorientasi pada perbaikan besaran-besaran ekonomi dalam jangka panjang sehingga harus efektif, efisien dan berkelanjutan;
3. Kebutuhan penyediaan bantuan akses, bertujuan untuk memulihkan akses masyarakat terhadap hak – hak dasar seperti pendidikan, kesehatan, pangan, jaminan 33system, perumahan, budaya, pekerjaan, kependudukan dan lain-lain. Penyediaan ini harus dilakukan dalam rangka pemulihan 33system pelayanan kebutuhan dasar yang ada;
4. Kebutuhan pemulihan fungsi, bertujuan untuk menjalankan kembali proses fungsi organisasi pemerintah dan masyarakat. Misalnya, pemulihan proses kemasyarakatan seperti pemulihan organisasi RT dan RW, kelompok tani dan organisasi berbasis masyarakat lainnya;
5. Kebutuhan pengurangan risiko bencana, meliputi kebutuhan mencegah dan melemahkan ancaman, kebutuhan mengurangi kerentanan terhadap bencana dan kebutuhan meningkatkan kapasitas masyarakat dan pemerintah dalam menghadapi bencana di masa 33system. Kebutuhan ini meliputi kebutuhan pemulihan awal dan kebutuhan pemulihan jangka panjang untuk pengurangan risiko akibat bencana.

Lingkup pengkajian kebutuhan pasca bencana dan renaksi mengacu pada Peraturan Kepala BNPB Nomor 17 Tahun 2010 tentang Pedoman Umum Penyelenggaraan Rehabilitasi dan Rekonstruksi Pasca bencana.

Pedoman ini mengarahkan upaya rehabilitasi dan rekonstruksi ke dalam enam aspek, antara lain:

1. Aspek perumahan dan permukiman, terdiri dari perbaikan lingkungan daerah bencana, pemberian bantuan perbaikan rumah masyarakat dan pembangunan kembali sarana 34ystem masyarakat;
2. Aspek infrastruktur pembangunan, antara lain terdiri dari perbaikan prasarana dan sarana umum, pemulihan fungsi pemerintah, pemulihan fungsi pelayanan 34ystem, pembangunan kembali sarana dan prasarana, penerapan rancang bangun yang tepat dan penggunaan peralatan yang lebih baik dan tahan bencana, peningkatan fungsi pelayanan 34ystem dan peningkatan pelayanan utama dalam masyarakat;
3. Aspek ekonomi, antara lain terdiri dari pemulihan sosial ekonomi dan budaya, peningkatan kondisi sosial, ekonomi dan budaya, mendorong peningkatan ekonomi lokal seperti pertanian, perdagangan, industri, pariwisata dan perbankan;
4. Aspek sosial, antara lain terdiri dari pemulihan konstruksi sosial dan budaya, pemulihan kearifan dan tradisi masyarakat, pemulihan hubungan antar budaya dan keagamaan dan pembangkitan kembali kehidupan sosial budaya masyarakat;
5. Aspek lintas sektor, antara lain terdiri dari pemulihan aktivitas/kegiatan yang meliputi tata pemerintahan dan lingkungan hidup;
6. Aspek kemanusiaan, merupakan pemulihan terhadap gangguan kemanusiaan baik secara individu maupun kelompok masyarakat, diantaranya memulihkan gangguan akses terhadap pemenuhan kebutuhan dasar, pemulihan fungsi layanan organisasi pemerintah dan organisasi kemasyarakatan, dan upaya – upaya pengurangan risiko bencana yang dilakukan dalam rangka mengurangi ancaman, melemahkan kerentanan, dan peningkatan kapasitas masyarakat dan pemerintah dalam menghadapi bencana di masa 34ystem.

Dokumen Jitu Pasma dan Rencana Rehabilitasi dan Rekonstruksi Pasca Bencana membantu pemerintah dan para pemangku kepentingan menyusun kebijakan, program dan kegiatan rehabilitasi dan rekonstruksi pasca bencana berlandaskan pada informasi akurat dari para pihak yang terkena bencana.

3.1. Kronologis Kejadian Bencana

Kejadian bencana gempa bumi yang berdampak di Kabupaten Parigi Moutong yaitu gempa dengan skala 7.4 SR pada hari Jumat, 28 September 2018 pukul 18.02 wita dengan kedalaman 10 Km, yang berpusat pada 27 km Timur Laut Donggala, menyebabkan adanya

korban jiwa, dan terdapat pengungsian. Kerusakan hunian Sebanyak 5.550 unit rumah mengalami kerusakan. Rinciannya adalah 533 unit rumah rusak berat, 826 unit rumah rusak sedang dan 4.191 unit rumah rusak ringan dan 662 KK/2.728 jiwa penduduk mengungsi, kerusakan infrastruktur, kerusakan rumah ibadah, sarana kesehatan, sarana pendidikan, bangunan Kantor dan fasilitas umum lainnya

Upaya yang telah dilakukan oleh BPBD Kabupaten Parigi Moutong selama periode tanggap darurat adalah sebagai berikut:

- a. BPBD melakukan pemantauan dan identifikasi kerusakan dan kerugian akibat bencana;
- b. Koordinasi dengan Balai Wilayah Sungai Provinsi Sulteng, PU Provinsi Sulteng dan BPBD Provinsi Sulteng serta BNPB untuk bantuan penanganan darurat;
- c. Melakukan Pembersihan untuk daerah yang berdampak dibantu TNI, POLRI, beserta relawan, dan masyarakat dan dinas terkait;
- d. Memberikan bantuan ke lokasi pengungsian berupa sembako telah diserahkan langsung oleh Pemerintah Kabupaten Parigi Moutong dan Pihak Swasta.

3.2. Penilaian Akibat Bencana

Kajian akibat bencana meliputi identifikasi dan perhitungan kerusakan dan kerugian fisik dan non fisik yang menyangkut 35system permukiman, 35system infrastruktur, 35system 35system, 35system ekonomi, lintas 35system dan kajian terhadap gangguan akses, gangguan fungsi, dan peningkatan risiko yang dialami masyarakat dalam kejadian bencana.

3.2.1 Penilaian Kerusakan dan Kerugian

Penilaian kerusakan dan kerugian dilakukan pada sektor-sektor yang terkena bencana diantaranya pada sektor permukiman, infrastruktur, sosial, ekonomi dan lintas sektor. Nilai kerusakan yang diakibatkan oleh bencana gempa bumi di wilayah Kabupaten Parigi Moutong adalah Rp. 423.248.930.000,- dan nilai kerugian Rp. 1.274.044.396.179,- dengan total nilai kerusakan dan kerugian sebesar Rp. 1.697.293.326.178,-.

Rekapitulasi penilaian kerusakan dan kerugian pada masing-masing sektor yang terkena bencana disajikan pada tabel di bawah ini.

Tabel 3.1
Penilaian Kerusakan dan Kerugian Akibat Bencana Gempa Bumi
Kabupaten Parigi Moutong Tahun 2018

No.	Sektor	Nilai Kerusakan (Rp)	Nilai Kerugian (Rp)	Total (Rp)
I	Permukiman	254.460.000.000	34.343.748.000	288.803.748.000
II	Infrastruktur	56.939.580.000	10.352.075.779	67.291.655.778
III	Sosial	82.408.050.000	6.447.584.400	88.855.634.400
IV	Ekonomi Produktif	10.232.100.000	1.218.315.988.000	1.228.548.088.000
V	Lintas Sektor	19.209.200.000	4.585.000.000	23.794.200.000
	Total	423.248.930.000	1.274.044.396.179	1.697.293.326.178

3.2.1.1.Sektor Permukiman

Kerusakan pada subsektor perumahan terjadi di 12 (dua belas) kecamatan terdampak yaitu Kecamatan Parigi, Kecamatan Parigi Tengah, Kecamatan Parigi Utara, Kecamatan Parigi Barat, Kecamatan Parigi Selatan, Kecamatan Siniu, Kecamatan Ampibabo, Kecamatan Toribulu, Kecamatan Kasimbar, Kecamatan Balinggi, Kecamatan Torue dan Kecamatan Sausu. Rinciannya adalah 533 unit rumah rusak berat, 826 unit rumah rusak sedang dan 4.191 unit rumah rusak ringan, sehingga jumlah total rumah yang mengalami kerusakan sebanyak 5.550 unit rumah. Kerusakan isi rumah (meubeler dan alat elektronik) 1.359 Unit.

Tabel 3.2
Rekapitulasi Nilai kerusakan dan kerugian akibat bencana pada
sektor perumahan

Sektor/Sub Sektor	Nilai Kerusakan (Rp)	Nilai Kerugian (Rp)	Total (Rp)
Permukiman	254.460.000.000	34.343.748.000	288.803.748.000
Perumahan	254.460.000.000	34.343.748.000	288.803.748.000

3.2.1.2. Sektor Infrastruktur

Bencana Gempa Bumi menimbulkan Kerusakan pada subsektor transportasi yang berdampak pada rusaknya 2 ruas jembatan Kabupaten di Desa Bambalemo Kecamatan Parigi. Pada sub sector sumber daya air terjadi kerusakan pada Jaringan Irigasi di Olonjongi di Kec. Parigi Selatan, Jaringan Irigasi di Toribulu di Kec. Toribulu, Jaringan Irigasi di Ampibabo di Kec. Ampibabo, Jaringan Irigasi di Olaya di Kec. Parigi, Jaringan Irigasi di Tindaki di Kec. Torue, Jaringan Irigasi di Parigi Kanan di Kec. Parigi. Selain kerusakan pada jaringan irigasi juga terjadi kerusakan pada abrasi pantai di Kec. Sausu, Kec. Balinggi, Kec. Torue, Kec. Parigi Selatan, Kec. Parigi Utara dan Kec. Parigi dan pada sub sektor air limbah terjadi kerusakan pada jaringan pipa air bersih di Kecamatan Parigi Barat.

Rekapitulasi penilaian kerusakan dan kerugian pada masing-masing sektor yang terkena bencana disajikan pada tabel di bawah ini.

Tabel 3.3
Rekapitulasi Nilai Kerusakan dan Kerugian Akibat Bencana
Sektor Infrastruktur

Sektor/Sub Sektor	Nilai Kerusakan (Rp)	Nilai Kerugian (Rp)	Total (Rp)
Infrastruktur	56.939.580.000	10.352.075.779	67.291.655.778
Transportasi	19.720.000.000	266.500.000	19.986.500.000
Sumber Daya Air	36.919.580.000	10.005.527.779	46.925.107.778
Sub Sektor Sanitasi dan Air Bersih	300.000.000	80.048.000	380.048.000

3.2.1.3. Sektor Sosial

Pada subsektor kesehatan bencana gempa bumi telah mengakibatkan kerusakan bangunan RSUD Anuntaloko Parigi, Puskesmas, Poskesdes dan Puskesmas Pembantu. Pada Sub sektor pendidikan mengalami dampak yang cukup besar, mencakup kerusakan TK sebanyak 21 sekolah, SD 188, SMP 101 sekolah, MTs 7 sekolah, SMA sebanyak 30 sekolah dan SLB 1 sekolah. Pada subsektor agama, bencana Gempa Bumi menimbulkan dampak rusaknya bangunan rumah ibadah yaitu masjid 46 buah, gereja 26 buah, pura 25 buah dan panti asuhan 3 buah. Pada subsektor layanan sosial, bencana Gempa Bumi menimbulkan dampak rusaknya bangunan panti asuhan yaitu panti asuhan 3 buah. Sedangkan pada subsektor santunan duka yaitu diberikan kepada korban.

Rekapitulasi penilaian kerusakan dan kerugian pada masing-masing sektor yang terkena bencana disajikan pada tabel di bawah ini.

Tabel 3.4
Rekapitulasi Nilai Kerusakan dan Kerugian Akibat Bencana
Sektor Sosial

Sektor/Sub Sektor	Nilai Kerusakan (Rp)	Nilai Kerugian (Rp)	Total (Rp)
Sosial	82.408.050.000	6.447.584.400	88.855.634.400
Kesehatan	7.185.000.000	1.671.640.000	8.856.640.000
Pendidikan	51.503.050.000	2.053.794.400	53.556.844.400
Agama	20.150.000.000	2.053.150.000	22.203.150.000
Layanan Sosial	3.570.000.000	99.000.000	3.669.000.000
Santunan Duka	-	570.000.000	570.000.000

3.2.1.4. Sektor Ekonomi

Pada sektor ekonomi dampak bencana terjadi pada sub sektor perikanan, sub sektor perindustrian dan perdagangan, dan sub sektor pertanian. Pada subsektor perikanan terjadi kerusakan pada Gedung PPI (Sarana dan Prasarana) Petapa,

Bidang Perikanan Budidaya dan Peralatan Operasional Perikanan. Pada sub sektor perindustrian dan perdagangan terdapat kerusakan dan kerugian pada sejumlah kios, ruko, warung, bengkel, toko dan los petak. Pada Subsektor Pertanian terjadi pada 13 bangunan (RMU dan Lantai Jemur).

Rekapitulasi penilaian kerusakan dan kerugian pada masing-masing sektor yang terkena bencana disajikan pada tabel di bawah ini.

Tabel 3.5
Rekapitulasi Nilai Kerusakan dan Kerugian Akibat Bencana
Sektor Ekonomi

Sektor/Sub Sektor	Nilai Kerusakan (Rp)	Nilai Kerugian (Rp)	Total (Rp)
Ekonomi	10.232.100.000	1.218.315.988.000	1.228.548.088.000
Perikanan	6.213.500.000	1.217.499.388.000	1.223.712.888.000
Perindustrian dan Perdagangan	937.600.000	504.450.000	1.442.050.000
Pertanian	3.081.000.000	312.150.000	3.393.150.000

3.2.1.5. Lintas Sektor

Pada Lintas Sektor dampak bencana terjadi di sub sektor Pemerintahan. Terjadi kerusakan dan kerugian pada Bangunan Instansi Vertikal (Kantor KUA, Kantor KPU, Kantor BPS, Kantor Kejaksaan Negeri Parigi, Kantor Pengadilan Negeri/Agama, Kantor Syahbandar, dan Kantor Badan Pertanahan Negeri dan ART Kab. Parigi Moutong). Bangunan Instansi Pemda (Kantor Pemda, Bangunan RTH, Rumah Jabatan, Rumah Potong Hewan, Gudang Dinas Perhubungan, dan Bank Sampah BPPD). Bangunan Instansi Pemda (Balai Penyuluhan Pertanian).

Rekapitulasi penilaian kerusakan dan kerugian pada masing-masing sektor yang terkena bencana disajikan pada tabel di bawah ini.

Tabel 3.6
Rekapitulasi Nilai Kerusakan dan Kerugian Akibat Bencana
Lintas Sektor

Sektor/Sub Sektor	Nilai Kerusakan (Rp)	Nilai Kerugian (Rp)	Total (Rp)
Lintas Sektor	19.209.200.000	4.585.000.000	23.794.200.000
Pemerintahan	19.209.200.000	4.585.000.000	23.794.200.000

3.2.2. Kajian Gangguan Kemanusiaan

Kajian gangguan kemanusiaan meliputi gangguan akses, gangguan fungsi, dan peningkatan risiko. Kajian ini dilakukan untuk mengetahui sejauh mana akibat bencana mengganggu kehidupan masyarakat baik individu, lembaga pemerintah dan organisasi kemasyarakatan.

Pengambilan data dilakukan melalui metode survei (wawancara) dengan 1.000 responden masyarakat korban bencana berdasarkan tingkat kerusakan rumah yang tersebar di 12 (dua belas kecamatan) mengenai permasalahan utama pasca bencana yang dialami masyarakat, diantaranya:

1. masalah perumahan
2. masalah pekerjaan dan penghidupan
3. masalah sumber pangan dan air bersih
4. masalah kesehatan dan pendidikan
5. masalah 40system, budaya dan agama
6. masalah perlindungan kelompok rentan
7. masalah pengurangan risiko bencana

3.2.2.1. Gangguan Akses

Analisa gangguan akses yang terjadi dari data yang dikumpulkan melalui 40system adalah sebagai berikut:

1. Masalah perumahan mayoritas yang dialami oleh masyarakat adalah kerusakan rumah sebanyak dan lingkungan;

2. Mayoritas pekerjaan masyarakat yang terdampak bencana adalah petani, hal ini disebabkan bukan karena hilangnya pertaniannya yang hilang, melainkan hilangnya kemampuan untuk bekerja;
3. Adanya gangguan terhadap air bersih yang disebabkan sumber air menjadi kotor setelah bencana, tempat penyimpanan air bersihnya terganggu, jumlah air bersih berkurang, dan sistem penyaluran air terganggu. Diperkirakan gangguan sarana penyimpanan terkait dengan keretakan rumah, terutama bak air atau penampungan air hujan dan instalasi air bersih;
4. Gangguan utama di layanan pendidikan adalah gedung sekolah rusak, peralatan belajar anak sekolah rusak dan gangguan pada peralatan di sekolah rusak, dan gangguan lain adalah ketidakmampuan orang tua membayar ongkos sekolah;
5. Pada hal pelayanan kesehatan, kondisi pelayanan kesehatan pasca bencana masih layak, namun masyarakat mengeluhkan mahalnya biaya kesehatan. Hal ini terkait dengan mayoritas keluarga terdampak bencana yang mengalami gangguan sumber – sumber penghidupan;
6. Masalah keterbatasan tenaga medis dan keterbatasan obat menurun di wilayah terdampak bencana;
7. Jarak dan lokasi layanan kesehatan yang masih sulit dijangkau, hal ini disebabkan karena masih ada gangguan infrastruktur transportasi warga terdampak menuju sarana kesehatan;
8. Masyarakat merasakan gangguan dalam beraktivitas sistem, budaya dan keagamaan disebabkan sarana dan prasarana sosial, budaya dan peribadatan mengalami kerusakan akibat bencana.

Rekomendasi kebutuhan penyediaan bantuan akses akibat gangguan akses yang terjadi adalah sebagai berikut:

1. Aspirasi mayoritas masyarakat dalam pemulihan sistem perumahan adalah stimulus pembangunan rumah;
2. Pemulihan yang dibutuhkan dalam masalah pekerjaan dan penghidupan adalah bantuan permodalan sebagai prioritas pemulihan pekerjaan dan penghidupan. Hal ini disebabkan karena mayoritas mengalami ketidakmampuan untuk bertani, sehingga membutuhkan sistem alternatif usaha;

3. Program pemulihan terhadap masalah air bersih dan sanitasi dapat berupa perbaikan sumur, bantuan penyaring air dan instalasi air bersih di daerah terdampak bencana;
4. Kebutuhan pemulihan masalah pendidikan adalah beasiswa dan bantuan peralatan sekolah bagi anak – anak merupakan prioritas utama karena peralatan sekolah rusak akibat bencana, perbaikan bangunan sekolah yang aman untuk mengurangi risiko kedepan serta memberi rasa aman dan nyaman kepada siswa, dan dukungan peralatan di sekolah mengingat peralatan tidak 42yst dipakai;
5. Untuk mahalnya biaya medis, perlu dilakukan penyediaan bantuan kesehatan dan subsidi layanan kesehatan perlu diperluas. Meskipun saat ini sudah ada BPJS, JKN dan Kartu Sehat, namun penduduk m Tambahan pengadaan tenaga medis terutama di kecamatan rawan longsor perlu diutamakan.iskin baru akibat bencana juga bertambah;
6. Untuk mengatasi menurunnya tenaga medis dan obat – obatan diperlukan tambahan pengadaan tenaga medis dan obat – obatan terutama di kecamatan rawan longsor perlu diutamakan;
7. Kebutuhannya pada masalah sosial budaya adalah dukungan pemulihan rasa aman, rehabilitasi tempat aktifitas 42ystem, budaya dan peribadatan, penyediaan bantuan alat 42ystem dan budaya, serta dukungan soft skill.

3.2.2.2. Gangguan Fungsi

Analisa gangguan fungsi yang terjadi berdasarkan data yang dikumpulkan melalui pendataan di OPD terkait adalah sebagai berikut:

1. Bangunan kantor kecamatan dan kelurahan mengalami kerusakan ringan walaupun masih dapat difungsikan namun layanan perangkat camat/lurah kepada masyarakat terganggu tidak berjalan secara normal;
2. Ongkos yang dikeluarkan oleh pemerintah kecamatan/kelurahan untuk pergantian peralatan kantor.

3.2.3. Peningkatan Risiko

Analisa peningkatan risiko yang terjadi dari data yang dikumpulkan melalui 42ystem adalah sebagai berikut:

1. Adanya peningkatan penyakit dihadapi oleh keluarga terdampak bencana adalah penyakit infeksi, masalah kejiwaan, perasaan takut dan trauma, serta putus asa masih menjadi masalah utama. Gangguan lain ialah penyakit 43system43ative (diabetes, serangan jantung, tekanan darah tinggi, dll);
2. Adanya anggota keluarga (anak, istri, dan suami) yang menjadi cacat pasca bencana;
3. Adanya penurunan perlindungan terhadap anak dan perempuan yang disebabkan kehilangan hunian yang aman akibat bencana;
4. Masyarakat tidak tahu tentang sejarah bencana di wilayahnya, hal ini menjadikan masyarakat tidak terlalu menyadari akan ancaman bencana yang ada disekitar mereka;
5. Pada masa mendatang, masyarakat masih membayangkan (trauma) kemungkinan terjadi gempabumi, tsunami, banjir, likuifaksi, dan longsor.

Rekomendasi kebutuhan pengurangan risiko karena adanya peningkatan risiko adalah sebagai berikut:

1. Anggota keluarga masyarakat yang menjadi cacat membutuhkan terapi, membutuhkan alat bantu dan pergantian pekerjaan;
2. Kebutuhan prioritas untuk pemulihan dan perlindungan kelompok rentan adalah dukungan penyediaan rumah aman;
3. Dalam rangka mengurangi risiko bencana yang kemungkinan terjadi di masa yang mendatang antara lain; memperkuat talud pengaman sungai dan pantai, penyediaan informasi tentang bencana; penyediaan 43system peringatan dini; penyusunan rencana menghadapi bencana, dan penyediaan fasilitas darurat.

3.3 Analisis Dampak Bencana

Analisis dampak bencana dilakukan melalui wawancara dengan Bupati Seram Bagian Barat selaku salah satu pemegang otoritas kebijakan atas dampak bencana terhadap aspek fisik dan lingkungan, perekonomian, psikososial, budaya, politik, infrastruktur dan pembangunan di masa depan setelah terjadi bencana.

3.3.1. Dampak Ekonomi dan Fiskal

Dampak ekonomi dan fiskal yang berpotensi terjadi apabila bencana terus terjadi dan tidak dilakukan pemulihan pasca bencana, yaitu:

1. Penurunan pertumbuhan ekonomi (PDB) karena produktivitas rendah karena adanya gagal panen, kehilangan pendapatan individu (petani, nelayan, dan pedagang) yang kelanjutan apabila masyarakat tidak dijauhi dari sumber bencana;
2. Penurunan pendapatan dari pajak dan memperburuk posisi fiskal karena pemasukan menurun pada saat Pemerintah Kabupaten Parigi Moutong harus mengeluarkan biaya yang lebih banyak dalam penanggulangan bencana;
3. Pengaruh pada neraca pembayaran jika kegiatan pemulihan memerlukan teknologi tinggi sehingga barang bangunan dan pasokan alat harus didatangkan dari luar.

3.3.2. Dampak Sosial, Politik, dan Budaya

Dampak sosial, politik, dan budaya pasca bencana yang berpotensi terjadi jika di masa mendatang jika tidak dilakukan pemulihan pasca bencana dan jika kejadian bencana terulang, yaitu:

1. Penurunan pendapatan rumah tangga, kesehatan, gizi, hutang, pendidikan anak-anak dan akses ke layanan sosial dan ekonomi, mekanisme koping – seperti meminjam uang, bekerja di luar daerah bencana;
2. Adanya peningkatan kerentanan keluarga yang tinggal di penampungan, hilangnya tenaga kerja dan keterampilan yang diperlukan dalam masyarakat, perubahan struktur di dalam keluarga dan masyarakat;
3. Hilangnya kepercayaan masyarakat kepada Pemerintah Kabupaten Parigi Moutong apabila tidak berhasil melakukan pemulihan pasca bencana.

3.3.3. Dampak Infrastruktur dan Lingkungan

Dampak infrastruktur dan lingkungan yang berpotensi terjadi jika tidak dilakukan pemulihan pasca bencana, yaitu:

1. Kondisi tanggul sungai dan tanggul pengaman pantai yang buruk dapat meningkatkan kerentanan dari bencana banjir/longsor/tsunami di kemudian hari;
2. Kekuatan infrastruktur jembatan bisa saja melemah apabila sering diterjang air dan terendam banjir;
3. Konfigurasi kontur tanah dan resapan air makin berkurang akibat gempa.

3.3.4. Dampak Pembangunan Manusia

Dampak pembangunan manusia yang berpotensi terjadi jika tidak dilakukan pemulihan pasca bencana, yaitu penurunan kualitas kehidupan manusia dalam jangka menengah dan jangka panjang apabila pendapatan rumah tangga, kesehatan, gizi, hutang, pendidikan anak-anak dan akses ke layanan sosial dan ekonomi terus melemah akibat bencana.

3.4 Penilaian Kebutuhan Pasca Bencana

Perkiraan kebutuhan adalah penghitungan biaya yang diperlukan untuk menyelenggarakan kegiatan rehabilitasi dan rekonstruksi. Komponen biaya kebutuhan meliputi biaya pembangunan, penggantian, penyediaan bantuan akses, pemulihan fungsi, dan pengurangan risiko berdasarkan kajian akibat dan dampak bencana.

Nilai kebutuhan pasca bencana gempa bumi di wilayah kabupaten Parigi Moutong tahun 2018 yang terdapat pada sektor permukiman, sektor infrastruktur, sektor sosial, sektor ekonomi, dan lintas sektor adalah Rp. 725.564.782.986,00.

Rekapitulasi kebutuhan pemulihan pasca gempa bumi di wilayah kabupaten Parigi Moutong tahun 2018 yang terkena bencana disajikan pada tabel di bawah ini.

Tabel 3.7
Rekapitulasi Kebutuhan Pasca Bencana Gempa Bumi di
wilayah kabupaten Parigi Moutong tahun 2018

No.	Sektor	Nilai Kebutuhan (Rp)
1	Permukiman	100.745.800.000
2	Infrastruktur	193.613.350.000
3	Sosial	185.390.502.286
4	Ekonomi	192.880.630.700
5	Lintas Sektor	52.934.500.000

3.4.1 Kebutuhan Sektor Permukiman

Kebutuhan pasca bencana pada sektor permukiman disusun berdasarkan kajian akibat dan dampak bencana pada sub sektor perumahan (untuk rumah tinggal

terdiri dari bantuan stimulan untuk rumah rusak berat, rusak sedang, rusak ringan, isi rumah dan pendampingan rehabilitasi/rekonstruksi rumah terdiri dari perencanaan, pengawasan, honor fasilitator, honor fasilitator kabupaten, honor tim kegiatan, sosialisasi/pelatihan Jitupasna dan sosialisasi/pelatihan fasilitator) .

Rekapitulasi nilai kebutuhan pasca bencana pada sub sektor yang terkena bencana disajikan pada tabel di bawah ini.

Tabel 3.8
Rekapitulasi Kebutuhan Pasca Bencana
Gempa Bumi Kabupaten Parigi Mpoutong
Sektor Permukiman

No.	Sektor/Sub Sektor	Nilai Kebutuhan Rp
1	Sektor Permukiman	100.745.800.000
1.1	Sub Sektor Perumahan	100.745.800.000

3.4.2 Kebutuhan Sektor Infrastruktur

Kebutuhan pada sektor infrastruktur adalah pembangunan kembali aset yang rusak akibat bencana yang terdapat pada sub sektor transportasi darat dan sub sektor sumber daya air.

Kebutuhan pada sub sektor transportasi darat adalah pembangunan kembali jembatan kabupaten yang rusak akibat bencana, diantaranya:

1. Rekonstruksi Jembatan (box culvert) Jalur 2 Kecamatan Parigi;
2. Rehabilitasi Jembatan Dolago Kecamatan Parigi selatan

Kebutuhan pada sub sektor sumber daya air adalah pembangunan kembali aset yang rusak akibat bencana dan pembangunan untuk mengurangi risiko bencana dengan kegiatan perkuatan tebing sungai dan reahabilitasi dan rekonstruksi abrasi pantai diantaranya adalah sebagai berikut:

1. Rehabilitasi Jaringan Irigasi di Olonjongi, Kecamatan Parigi Selatan;
2. Rehabilitasi Jaringan Irigasi di Ampibabo, Kecamatan Ampibabo;
3. Rehabilitasi Jaringan Irigasi di Toribulu, Kecamatan Toribulu;
4. Rehabilitasi Jaringan Irigasi di Olaya, Kecamatan Parigi;
5. Rehabilitasi Jaringan Irigasi di Tindaki, Kecamatan Torue;

6. Rehabilitasi Jaringan Irigasi DI Parigi Kanan, Kecamatan Parigi;
7. Rehabilitasi Jaringan Irigasi DI Mouti, Kecamatan Parigi Selatan;
8. Rehabilitasi Jaringan Irigasi DI Dolago, Kecamatan Parigi Selatan;
9. Rehabilitasi Jaringan Irigasi DI. Torue /Jaringan Sekunder Torue Tolai, Kecamatan Torue;
10. Rehabilitasi Jaringan Irigasi DI. Mepanga Hilir, Kecamatan Mepanga;
11. Rehabilitasi Jaringan Irigasi DI. Dolago Jaringan Sekunder Dolago, Kecamatan Parigi Selatan;
12. Rehabilitasi Jaringan Irigasi DI. Torue Jaringan Induk Torue, Kecamatan Torue;
13. Jaringan Irigasi DI Kasimbar, Kecamatan Kasimbar;
14. Jaringan Irigasi DI Tada, Kecamatan Tinombo Selatan;
15. Jaringan Irigasi DI Mepanga Hilir, Kecamatan Mepanga;
16. Jaringan Irigasi DI Malino, Kecamatan Ongka Malino;
17. Jaringan Irigasi DI Ongka Atas, Kecamatan Ongka Malino;
18. Pembangunan Perkuatan Tebing Sungai Gangga, Kecamatan Parigi Selatan;
19. Pembangunan Perkuatan Tebing Sungai Lemusa, Kecamatan Parigi Selatan;
20. Pembangunan Perkuatan Tebing Sungai Tanalanto, Kecamatan Torue;
21. Pembangunan Perkuatan Tebing Sungai Dolago Padang, Kecamatan Parigi Selatan;
22. Pembangunan Perkuatan Tebing Sungai Uemea, Kecamatan Parigi Selatan;
23. Pembangunan Perkuatan Tebing Sungai Tapeau, Kecamatan Parigi Selatan;
24. Pembangunan Perkuatan Tebing Sungai Sausu Piore, Kecamatan Sausu;
25. Pembangunan Perkuatan Tebing Sungai Mentawa, Kecamatan Sausu;
26. Pembangunan Perkuatan Tebing Sungai Sausu Pakareme, Kecamatan Sausu;
27. Pembangunan Perkuatan Tebing Sungai Suli, Kecamatan Balinggi;
28. Pembangunan Perkuatan Tebing Sungai Uevolo, Kecamatan Siniu;
29. Pembangunan Perkuatan Tebing Sungai Tolai Timur, Kecamatan Torue;
30. Pembangunan Perkuatan Tebing Sungai Tolai Barat, Kecamatan Torue;
31. Pembangunan Perkuatan Tebing Sungai Taopa, Kecamatan Taopa;
32. Pembangunan Perkuatan Tebing Sungai Tolole, Kecamatan Ampibabo;
33. Perkuatan Tebing Sungai Sibatang, Kecamatan Taopa;
34. Perkuatan Tebing Sungai Moian, Kecamatan Taopa;
35. Perkuatan Tebing Sungai Ulatan, Kecamatan Palasa;

36. Perkuatan Tebing Sungai Masigi, Kecamatan Parigi;
37. Perkuatan Tebing Sungai Tomini, Kecamatan Tomini;
38. Perkuatan Tebing Sungai Karya Mandiri, Kecamatan Taopa;
39. Rehabilitasi/Rekonstruksi Pembuatan Tanggul Pengaman Abrasi Pantai Desa Tambu, Kecamatan Sausu;
40. Rehabilitasi/Rekonstruksi Pembuatan Tanggul Pengaman Abrasi Pantai Desa Malakosa, Kecamatan Balinggi;
41. Rehabilitasi/Rekonstruksi Pembuatan Tanggul Pengaman Abrasi Pantai Desa Torue, Kecamatan Torue;
42. Rehabilitasi/Rekonstruksi Pembuatan Tanggul Pengaman Abrasi Pantai Desa Tindaki, Kecamatan Parigi Selatan;
43. Rehabilitasi/Rekonstruksi Pembuatan Tanggul Pengaman Abrasi Pantai Desa Boyantongo, Kecamatan Parigi Selatan;
44. Rehabilitasi/Rekonstruksi Pembuatan Tanggul Pengaman Abrasi Pantai Desa Avolua, Kecamatan Parigi Utara;
45. Rehabilitasi/Rekonstruksi Pembuatan Tanggul Pengaman Abrasi Pantai Desa Olaya, Kecamatan Parigi;
46. Rehabilitasi/Rekonstruksi Pembuatan Tanggul Pengaman Abrasi Pantai Desa Pombalowo, Kecamatan Parigi;
47. Rehabilitasi/Rekonstruksi Pembuatan Tanggul Pengaman Abrasi Pantai Desa Lebo
48. Rehabilitasi/Rekonstruksi Pembuatan Tanggul Pengaman Abrasi Pantai Desa Purwosari, Kecamatan Torue;
49. Rehabilitasi/Rekonstruksi Pembuatan Tanggul Pengaman Abrasi Pantai Desa Sausu Piore, Kecamatan Sausu;
50. Rehabilitasi/Rekonstruksi Pembuatan Tanggul Pengaman Abrasi Pantai Desa Dusunan Tinombo, Kecamatan Tinombo;
51. Rehabilitasi/Rekonstruksi Pembuatan Tanggul Pengaman Abrasi Pantai Desa Tolole Ampibabo, Kecamatan Ampibabo;
52. Rehabilitasi/Rekonstruksi Pembuatan Tanggul Pengaman Abrasi Pantai Desa Ogotion Mepanga, Kecamatan Mepanga;

Kebutuhan pada sub sektor Sanitasi dan Air Bersih adalah sebagai berikut:

1. Pembangunan IPLT (Instalasi Pengolahan Limbah Tinja), Kecamatan Parigi;
2. Pembangunan MCK Desa Astina, Kecamatan Torue;

3. Pembangunan MCK Tolai Barat, Kecamatan Torue;
4. Pembangunan MCK Dusun Penebel Desa Tolai, Kecamatan Torue;
5. Pembangunan MCK Pesantren Al-Asadiyah Desa Tolai, Kecamatan Torue;
6. Pembangunan MCK Desa Tolai, Kecamatan Torue;
7. Rehabilitasi/Rekonstruksi Jaringan Pipa Air Bersih, di Kecamatan Parigi Barat;

Rekapitulasi nilai kebutuhan pasca bencana pada masing – masing sub sektor yang terkena bencana disajikan pada tabel di bawah ini.

Tabel 3.9
Rekapitulasi Kebutuhan Pasca Bencana
Gempa Bumi Kabupaten Parigi Moutong
Sektor Infrastruktur

No.	Sektor/Sub Sektor	Nilai Kebutuhan Rp
2	Sektor Infrastruktur	193.613.350.000
2.1	Sub Sektor Transportasi	26.640.000.000
2.2	Sub Sektor Sumber Daya Air	161.110.380.000
2.3	Sub Sektor Sanitasi dan Air Bersih	5.862.970.000

3.4.3. Kebutuhan Sektor Sosial

Kebutuhan pada sektor sosial adalah penyediaan bantuan akses kebutuhan dasar kesehatan, pendidikan, dan peribadatan yang terganggu akibat bencana.

Kebutuhan pada sub sektor pendidikan adalah Kebutuhan penanganan pascabencana untuk sub sektor pendidikan digunakan untuk rehabilitasi dan rekonstruksi ruang kelas, perpustakaan, ruang guru, laboratorium dll. Kebutuhan penanganan pascabencana untuk untuk sub sektor agama digunakan untuk pembangunan tempat ibadah beserta sarananya. Kebutuhan penanganan pascabencana sub sektor layanan sosial digunakan untuk pembangunan panti asuhan beserta sarana dan prasarananya. Sedangkan untuk Kebutuhan penanganan pascabencana sub sektor Santunan Duka diberikan kepada Korban meninggal dunia dan hilang pada saat terjadi gempa di Sulawesi Tengah Khususnya di Kabupaten Parigi Moutong.

Rekapitulasi nilai kebutuhan pasca bencana pada masing – masing sub sektor yang terkena bencana disajikan pada tabel di bawah ini.

Tabel 3.10
Rekapitulasi Kebutuhan Pasca Bencana
Gempa Bumi Kabupaten Parigi Moutong
Sektor Sosial

No.	Sektor/Sub Sektor	Nilai Kebutuhan Rp
4	Sektor Sosial	185.390.502.286
4.1	Sub Sektor Pendidikan	13.870.873.000
4.2	Sub Sektor Kesehatan	124.724.629.286
4.3	Sub Sektor Agama	41.710.000.000
4.4	Sub Sektor Layanan Sosial	4.515.000.000
4.5	Sub Sektor Santunan Duka	570.000.000

3.4.4. Kebutuhan Sektor Ekonomi

Kebutuhan pada sektor ekonomi adalah penyediaan bantuan akses kebutuhan dasar mata pencaharian yang hilang akibat bencana, serta kegiatan pendampingan ekonomi bagi masyarakat pada sub sektor perikanan, Sub Sektor Perindustrian dan Perdagangan, dan sub sektor pertanian/perkebunan dan.

Kebutuhan pada sub sektor perikanan adalah sebagai berikut:

1. Rehabilitasi dan Rekonstruksi Prasarana (Bangunan) Perikanan di Kecamatan Parigi;
2. Penyediaan bantuan Budidaya Perikanan di Kecamatan Parigi;
3. Penyediaan Sarana produksi Perikanan di Kecamatan Parigi;
4. Pengadaan SKDP;
5. Memberikan Pelatihan dan Penyuluhan KP;
6. Peningkatan Ekonomi Masyarakat Terkena Bencana, Kecamatan Parigi;

Kebutuhan pada sub sektor Perindustrian dan Perdagangan adalah sebagai berikut:

1. Rehabilitasi dan Rekonstruksi Sarana dan sarana perdagangan di Kecamatan Parigi dan Kecamatan Parigi Utara.

Kebutuhan pada sub sektor pertanian adalah sebagai berikut:

1. Rehabilitasi Prasarana (Bangunan) Pertanian, Kecamatan Sausu, Kecamatan Balinggi, Kecamatan Parigi Selatan dan Kecamatan Toribulu;

2. Pengadaan Sarana Produksi Pertanian, Kecamatan Parigi, Kecamatan Parigi Tengah, Kecamatan Parigi Utara, Kecamatan Parigi Barat, Parigi Selatan, Kecamatan Siniu, Kecamatan Ampibabo, Kecamatan Toribulu, Kecamatan Kasimbar, Kecamatan Balinggi, Kecamatan Torue dan Kecamatan Sausu;
3. Kegiatan pendampingan ekonomi bagi masyarakat korban bencana dengan Peningkatan Ekonomi Masyarakat Terkena Bencana, Kecamatan Parigi, Kecamatan Parigi Tengah, Kecamatan Parigi Utara, Kecamatan Parigi Barat, Parigi Selatan, Kecamatan Siniu, Kecamatan Ampibabo, Kecamatan Toribulu, Kecamatan Kasimbar, Kecamatan Balinggi, Kecamatan Torue dan Kecamatan Sausu.

Kebutuhan pada sub sektor pariwisata adalah sebagai berikut:

1. Kegiatan Festival Teluk Tomini.

Rekapitulasi nilai kebutuhan pasca bencana pada masing – masing sub sektor yang terkena bencana disajikan pada tabel di bawah ini.

Tabel 3.11
Rekapitulasi Kebutuhan Pasca Bencana
Gempa Bumi Kabupaten Parigi Moutong
Sektor Ekonomi

No.	Sektor/Sub Sektor	Nilai Kebutuhan Rp
3	Sektor Ekonomi	192.880.630.700
3.1	Sub Sektor Perikanan	31.289.415.700
3.2	Sub Sektor Perindustrian dan Perdagangan	33.139.940.000
3.3	Sub Sektor Pertanian	128.051.275.000
3.4	Sub Sektor Pariwisata	400.000.000

3.4.5. Kebutuhan Lintas Sektor

Kebutuhan pada lintas sektor sosial adalah pnyediaan bantuan akses dan pemulihan fungsi layanan pemerintahan yang terganggu akibat bencana, Penyehatan Lingkungan, serta kegiatan pendampingan dalam rangka pengurangan risiko bencana bagi masyarakat di kawasan relokasi pada sub sektor pemerintahan.

Kebutuhan pada sub sektor pemerintahan adalah sebagai berikut:

1. Rehabilitasi dan Rekonstruksi Bangunan Instansi Pemda di kawasan Kabupaten Parigi Moutong;

Kebutuhan pada Sub Sektor Penyehatan Lingkungan adalah sebagai berikut:

1. Penyediaan Penyehatan Lingkungan berupa Air Bersih, Sarana sanitasi dan Sarana Pengelolaan Sampah di kawasan Kecamatan Parigi, Kecamatan Parigi Tengah, Kecamatan Parigi Utara, Kecamatan Parigi Barat, Parigi Selatan, Kecamatan Siniu, Kecamatan Ampibabo, Kecamatan Toribulu, Kecamatan Kasimbar, Kecamatan Balinggi, Kecamatan Torue dan Kecamatan Sausu.
2. Kegiatan Pengurangan Resiko Bencana (PRB) yaitu di laksanakan kegiatan penanaman hutan pantai di Kecamatan Parigi, Parigi Tengah, Torue, Kasimbar, Ampibabo dan Toribulu.

Rekapitulasi nilai kebutuhan pasca bencana pada masing – masing sub sektor yang terkena bencana disajikan pada tabel di bawah ini.

Tabel 3.12
Rekapitulasi Kebutuhan Pasca Bencana
Gempa Bumi Kabupaten Parigi Moutong
Lintas Sektor

No.	Sektor/Sub Sektor	Nilai Kebutuhan Rp
5	Lintas Sektor	52.934.500.000
5.1	Sub Sektor Pemerintahan	34.034.500.000
5.2	Sub Sektor Penyehatan Lingkungan	12.000.000.000
5.3	Sub Sektor (PRB) Pengurangan Resiko Bencana	6.900.000.000

BAB IV

PRINSIP, KEBIJAKAN DAN STRATEGI REHABILITASI DAN REKONSTRUKSI PASCA BENCANA

Penyusunan rencana rehabilitasi dan rekonstruksi pasca bencana gempa bumi dilakukan oleh Pemerintah Kabupaten Parigi Moutong melalui BPBD Kabupaten Parigi Moutong melibatkan Tim BPBD Kabupaten Parigi Moutong, Tim Dinas Perumahan dan Pemukiman Kabupaten Parigi Moutong, Tim Bappelitbangda Kabupaten Parigi Moutong dan Tim Dinas Pekerjaan Umum Penataan Ruang dan Pertanahan Kabupaten Parigi Moutong. Proses penyusunan rencana rehabilitasi dan rekonstruksi pasca bencana berdasarkan Pengkajian Kebutuhan Pasca bencana (Jitu Pasna) yang dipadukan dengan kebijakan dan kemampuan pembiayaan dari pemerintah, pemerintah daerah, dunia usaha, dan sumber dana lainnya yang sah.

Jitu Pasna dilakukan melalui penilaian akibat dan dampak bencana gempa bumi di Kabupaten Parigi Moutong dengan pendekatan sektoral menggunakan metodologi survei, pengkajian dan pembahasan oleh tim terpadu. Hasil Jitu Pasna dipadukan dengan kebijakan dan strategi pembangunan Pemerintah, Pemerintah Kabupaten Parigi Moutong dan Pemerintah Provinsi Sulteng, serta penyediaan anggaran dari berbagai pihak yang berkomitmen untuk membiayai kegiatan rehabilitasi dan rekonstruksi pasca bencana.

Pemulihan suatu wilayah pasca bencana merupakan tanggung jawab pemerintah daerah bersama – sama dengan pemerintah, masyarakat, dan dunia usaha. Rencana pemulihan yang memuat kegiatan rehabilitasi dan rekonstruksi wilayah dan kehidupan masyarakat terkena bencana harus diintegrasikan dengan program dan kegiatan pembangunan yang sudah ditetapkan oleh pemerintah daerah.

Penyediaan dana rehabilitasi dan rekonstruksi pasca bencana dilakukan dengan menghimpun potensi – potensi sumber pendanaan yang tersedia, diantaranya APBD kabupaten dan APBD provinsi, APBN dan DIPA kementerian/lembaga yang lainnya sesuai dengan tugas pokok dan fungsi serta program dan kegiatannya, sekaligus dana yang bersumber dari dunia usaha dan organisasi pembangunan multilateral.

Beberapa pokok pikiran yang perlu ditindaklanjuti pasca bencana gempa bumi di Kabupaten Parigi Moutong, adalah sebagai berikut:

1. Masyarakat korban bencana gempa bumi secara umum di Kabupaten Parigi Moutong menginginkan perbaikan sarana dan prasarana infrastruktur dengan segera;
2. Pemerintah Kabupaten Parigi Moutong menugaskan tim pengkajian kebutuhan pasca bencana melalui BPBD Kabupaten Parigi Moutong dan hasilnya menjadi dasar dalam penyusunan rencana rehabilitasi dan rekonstruksi pasca bencana;
3. Identifikasi dan inventarisasi dukungan yang dapat diberikan oleh Pemerintah Kabupaten Parigi Moutong, Pemerintah Provinsi Sulteng dan Kementerian/Lembaga;
4. Mempercepat upaya pemulihan penghidupan masyarakat di daerah relokasi dengan sumber pembiayaan berasal dari APBD kabupaten, APBD provinsi, BNPB dan Kementerian/Lembaga sesuai tugas pokok dan fungsi serta kewenangannya;
5. Dalam upaya pengurangan risiko bencana perlu dilakukan mitigasi kawasan rawan bencana.

6.1. Prinsip Dasar dan Kebijakan Rehabilitasi dan Rekonstruksi Pasca Bencana

Kegiatan rehabilitasi dan rekonstruksi pasca bencana pada prinsipnya merupakan upaya mengembalikan kondisi kehidupan masyarakat dan lingkungan hidup yang terkena bencana pada situasi yang lebih baik daripada sebelumnya. Perencanaan kegiatan rehabilitasi dan rekonstruksi berpedoman pada:

1. Undang – Undang Nomor 17 Tahun 2003 tentang Keuangan Negara;
2. Undang – Undang Nomor 1 Tahun 2004 tentang Perbendaharaan Negara;
3. Undang – Undang Nomor 25 Tahun 2004 tentang Sistem Perencanaan Pembangunan Nasional;
4. Undang – Undang Nomor 24 Tahun 2007 tentang Penanggulangan Bencana;
5. Undang – Undang Nomor 26 Tahun 2007 tentang Penataan Ruang;
6. Undang – Undang Nomor 23 Tahun 2014 tentang Pemerintah Daerah
7. Peraturan Pemerintah Nomor 39 Tahun 2006 tentang Tata Cara Pengendalian dan Evaluasi Pelaksanaan Rencana Pembangunan;
8. Peraturan Pemerintah Nomor 38 Tahun 2007 tentang Pembagian Urusan Pemerintahan Antara Pemerintah, Pemerintahan Daerah Provinsi, dan Pemerintahan Daerah Kabupaten/Kota;
9. Peraturan Pemerintah Nomor 21 Tahun 2008 tentang Penyelenggaraan Penanggulangan Bencana;

10. Peraturan Pemerintah Nomor 22 Tahun 2008 tentang Pendanaan dan Pengelolaan Bantuan Bencana;
11. Peraturan Pemerintah Nomor 23 Tahun 2008 tentang Peran Serta Lembaga Internasional dan Lembaga Asing Nonpemerintah dalam Penanggulangan Bencana;
12. Peraturan Pemerintah Nomor 26 Tahun 2008 tentang Rencana Tata Ruang Wilayah Nasional (RTRWN);
13. Peraturan Kepala Badan Nasional Penanggulangan Bencana Nomor 15 Tahun 2011 tentang Pedoman Pengkajian Kebutuhan Pasca bencana;
14. Peraturan daerah (Perda) Kabupaten Parigi Moutong No. 12 tahun 2012 Tentang Penyelenggaraan Penanggulangan Bencana Alam Daerah Kabupaten Parigi Moutong;
15. Peraturan Bupati Parigi Moutong No. 21 tahun 2018 tentang Petunjuk Teknis Penyelenggaraan Rehabilitasi Dan Rekonstruksi Pasca Bencana Daerah Kabupaten Parigi Moutong;

Pokok-pokok kebijakan rehabilitasi dan rekonstruksi pasca bencana gempa bumi mencakup:

1. Menggunakan kegiatan rehabilitasi dan rekonstruksi pasca bencana sebagai sarana untuk membangun komunitas dan menstimulasi kehidupan sosial dan ekonomi masyarakat dengan prinsip pembangunan berkelanjutan dan pengurangan risiko bencana;
2. Dilaksanakan dengan pendekatan tata pemerintahan yang baik, melalui koordinasi yang efektif antar pelaksana kegiatan, serta mengedepankan aspirasi masyarakat korban bencana;
3. Khusus untuk kegiatan pemulihan di bidang perumahan dan kehidupan masyarakat, dilaksanakan dengan pendekatan partisipatif sesuai dengan karakteristik budaya lokal, sekaligus meningkatkan pemahaman masyarakat tentang pengurangan risiko bencana;
4. Dilaksanakan dengan memperhatikan standar teknis perbaikan lingkungan permukiman di daerah rawan bencana dengan prinsip *build back better and safer*;
5. Dilaksanakan dengan mengedepankan keterbukaan bagi semua pihak melalui penyediaan informasi yang akurat serta pelayanan teknis dan perizinan, termasuk penyediaan unit pengaduan masyarakat;
6. Dilaksanakan dengan mekanisme penyaluran dana dan pertanggungjawaban yang akuntabel, efisien, efektif, dan sesuai peraturan perundang-undangan yang berlaku;

7. Dilaksanakan oleh pemerintah daerah sesuai kewenangannya, melalui koordinasi yang efektif dan kerjasama antar pihak lintas sektor, dengan mekanisme pemantauan dan pengendalian sesuai dengan peraturan perundang – undangan yang berlaku; dan
8. Dengan pertimbangan dampak kerusakan dan ketersediaan anggaran, maka rencana rehabilitasi dan rekonstruksi pasca bencana akan meliputi periode tahun anggaran 2019 – 2020.

6.2. Ruang Lingkup Rencana Aksi Rehabilitasi dan Rekonstruksi

Rencana rehabilitasi dan rekonstruksi pasca bencana meliputi sektor yang terkena bencana, yaitu permukiman, infrastruktur, sosial, ekonomi produktif, dan lintas sektor. Pemulihan pada masing – masing sektor berbasis mitigasi dan pengurangan risiko bencana dengan tujuan untuk meminimalisir akibat dan dampak bencana yang akan timbul apabila terjadi kembali bencana pada masa mendatang.

1. Sektor Permukiman

Pemulihan sektor permukiman, meliputi sub sektor perumahan akan dilakukan dengan penyediaan hunian tetap terhadap korban terdampak yang dilakukan melalui perbaikan perumahan berupa rumah tahan gempa berjumlah 74 unit.

2. Sektor Infrastruktur

Pemulihan sektor infrastruktur diarahkan untuk mendukung mobilitas masyarakat dan perekonomian wilayah meliputi sub sektor transportasi, sub sektor sumber daya air dan sub sektor air limbah.

3. Sektor Sosial

Pemulihan sektor sosial diarahkan untuk pemulihan kehidupan sosial masyarakat melalui penyediaan bantuan akses dan pengurangan risiko bencana pada sub sektor kesehatan, sub sektor pendidikan, sub sektor agama, sub sektor layanan sosial dan sub sektor santunan duka.

4. Sektor Ekonomi Produktif

Pemulihan sektor ekonomi diarahkan untuk memulihkan ekonomi masyarakat yang hilang akibat bencana pada sub sektor perikanan, perindustrian dan perdagangan, dan pertanian.

5. Lintas Sektor

Pemulihan lintas sektor diarahkan untuk pemulihan fungsi layanan pemerintahan tingkat desa yang terganggu akibat bencana kegiatan pengurangan risiko bencana pada sub sektor pemerintahan dan kegiatan penyehatan lingkungan.

6.3. Strategi Rehabilitasi dan Rekonstruksi

Pelaksanaan rehabilitasi dan rekonstruksi merupakan tanggung jawab bersama antara Pemerintah Kabupaten Parigi Moutong, Pemerintah Provinsi Sulteng, dan Pemerintah Pusat melalui BNPB dan Kementerian/Lembaga terkait.

Pemerintah Kabupaten Parigi Moutong melakukan Kajian Kebutuhan Pasca Bencana Gempa Bumi yang terjadi di tahun 2018. Tim Kajian Kebutuhan Pasca Bencana diketuai Kepala Pelaksana BPBD Kabupaten Parigi Moutong dan bertanggungjawab kepada Sekretaris Daerah dengan beranggotakan para Kepala SKPD, Kepala Bagian pada Sekretariat Daerah, Kepala Bidang dan staf Dinas terkait yang dibagi kedalam sektor permukiman, sektor infrastruktur, sektor ekonomi produktif, sektor sosial dan lintas sektor dengan tugas :

- a. Merencanakan dan mempersiapkan pelaksanaan penilaian, kerugian dan kebutuhan pasca bencana banjir dan tanah longsor di Kabupaten Parigi Moutong;
- b. Melakukan proses pengumpulan data penilaian, kerugian dan kebutuhan pasca bencana banjir dan tanah longsor di Kabupaten Parigi Moutong;
- c. melakukan verifikasi data penilaian, kerugian dan kebutuhan pasca bencana banjir dan tanah longsor di Kabupaten Parigi Moutong;
- d. melakukan pengolahan dan analisis data penilaian, kerugian dan kebutuhan pasca bencana banjir dan tanah longsor di Kabupaten Parigi Moutong;
- e. Melakukan pelaporan penilaian, kerusakan dan kerugian pasca bencana banjir dan tanah longsor di Kabupaten Parigi Moutong;

- f. Menyusun perkiraan kebutuhan pasca bencana banjir dan tanah longsor di Kabupaten Parigi Moutong;
- g. Melaporkan hasil kajian kebutuhan pasca bencana kepada Bupati melalui Sekretaris Daerah Kabupaten Parigi Moutong;

Berdasarkan hasil penilaian terhadap kerusakan, kerugian dan kebutuhan pasca bencana gempa bumi Kabupaten Parigi Moutong yang telah dilakukan, maka berikut ini diuraikan strategi pelaksanaan rehabilitasi dan rekonstruksi pasca bencana untuk masing – masing sektor.

1. Sektor Permukiman

Pendataan awal kerusakan sektor permukiman dihimpun oleh Tim BPBD Kabupaten Parigi Moutong, Tim Dinas Perumahan dan Permukiman Kabupaten Parigi Moutong, Tim Bappelitbangda Kabupaten Parigi Moutong dan Tim Dinas Pekerjaan Umum Penataan Ruang dan Pertanahan Kabupaten Parigi Moutong sebanyak 533 unit rumah rusak berat, 826 unit rusak sedang dan 4.191 unit rusak ringan. Strategi pelaksanaan rehabilitasi dan rekonstruksi pasca bencana sektor permukiman sebagai berikut:

- a. Memberikan sosialisasi dan arahan kepada masyarakat yang terkena bencana di lokasi bencana;
- b. Melakukan verifikasi data pengungsi;
- c. Melaporkan hasil kegiatan kepada Bupati melalui Sekretariat Daerah Kabupaten Parigi Moutong;
- d. Membuat Surat Keputusan Bupati Parigi Moutong terkait rumah yang terdampak bencana gempa bumi;
- e. Menetapkan jenis bantuan rumah type 36 dengan model tipikal yang tahan terhadap bencana;

Mekanisme pelaksanaan pemulihan pasca bencana di sektor permukiman adalah sebagai berikut:

- a. Menyampaikan permohonan usulan kegiatan rehabilitasi dan rekonstruksi pasca bencana sektor permukiman kepada Kementerian/Lembaga dan BNPB sesuai ketentuan yang berlaku;
- b. Pembangunan rumah permanen mengikuti standar teknis sesuai ketentuan peraturan perundang – undangan;

- c. Pembangunan rumah mengikuti standar teknis sesuai ketentuan peraturan perundang – undangan dan memperhatikan masukan dari instansi/lembaga terkait sekaligus aspirasi masyarakat korban bencana.

2. Sektor Infrastruktur

Strategi pelaksanaan rehabilitasi dan rekonstruksi sektor infrastruktur meliputi:

- a. Rehabilitasi dan rekonstruksi sektor infrastruktur dilaksanakan dalam rangka mendukung terselenggaranya pemulihan perekonomian masyarakat;
- b. Pembangunan kembali infrastruktur publik dengan memperhatikan kebijakan sektor terkait dan rencana tata ruang wilayah kabupaten;
- c. Memulihkan fungsi dan membangun kembali infrastruktur publik, yaitu transportasi dan sumber daya air;
- d. Rehabilitasi dan rekonstruksi infrastruktur mengacu pada standar teknis terkait;
- e. Pembangunan pengendali sedimen yang baru serta perawatan bangunan secara berkesinambungan agar tetap berfungsi optimal;
- f. Menyampaikan permohonan usulan kegiatan rehabilitasi dan rekonstruksi pasca bencana sektor infrastruktur kepada Kementerian/Lembaga dan BNPB sesuai ketentuan yang berlaku.

3. Sektor Ekonomi

Pemulihan pasca bencana paada sektor ekonomi, strategi yang dilakukan adalah sebagai berikut:

- a. Mendorong dan mendukung rehabilitasi dan rekonstruksi prasarana fisik di bidang ekonomi;
- b. Pemberian bantuan stimulan untuk pemulihan ekonomi masyarakat yang berorientasi pada pembangunan jangka menengah dan jangka panjang;
- c. Pemberian pendampingan dalam pemulihan usaha, termasuk pelatihan wira usaha;
- d. Pembentukan kelompok usaha kecil menengah berbadan hukum di lokasi relokasi untuk pemenuhan penyaluran bantuan sektor ekonomi;
- e. Menyampaikan permohonan usulan kegiatan rehabilitasi dan rekonstruksi pasca bencana sektor ekonomi kepada Kementerian/Lembaga dan BNPB sesuai ketentuan yang berlaku.

4. Sektor Sosial

Strategi yang ditetapkan untuk mencapai sasaran penyelenggaraan pelayanan kesehatan, pendidikan, peribadahan, layanan sosial dan memberikan santunan duka untuk korban bencana gempa bumi dalam rehabilitasi dan rekonstruksi di sektor sosial meliputi:

- a. Pemulihan layanan kesehatan melalui rehabilitasi sarana dan prasarana kesehatan milik pemerintah (Pustu), layanan gizi masyarakat, dan pemulihan psikososial;
- b. Pemulihan layanan pendidikan melalui rehabilitasi sarana dan prasarana pendidikan milik pemerintah (TK, SD, SMP, SMU dan SLB), pemberian bantuan peralatan sekolah dan inisiasi sekolah siaga bencana;
- c. Pemulihan sarana dan prasarana peribadahan;
- d. Menyampaikan permohonan usulan kegiatan rehabilitasi dan rekonstruksi pasca bencana sektor sosial kepada Kementerian/Lembaga dan BNPB sesuai ketentuan yang berlaku.

5. Lintas Sektor

Strategi untuk mencapai sasaran penyelenggaraan pelayanan lintas sektor antara lain:

- a. Pemulihan kembali fungsi layanan publik dan sarana prasarana pemerintahan (pembangunan balai dusun);
- b. Memfasilitasi kemudahan dalam proses pengurusan surat berharga dan administrasi kependudukan;
- c. Sosialisasi pengurangan risiko bencana dalam rangka meningkatkan pemahaman dan kesiapsiagaan masyarakat terhadap bencana;
- d. Pendidikan dan pelatihan pengurangan risiko bencana guna menumbuhkan dan menanamkan budaya keselamatan dan kesiapsiagaan bagi masyarakat yang berada di kawasan rawan bencana; dan
- e. Mendorong dan memfasilitasi dalam restrukturisasi pinjaman seperti penjadwalan ulang, penundaan pembayaran utang sesuai dengan peraturan Otoritas Jasa Keuangan (OJK) dan pengurangan pajak;

- f. Menyampaikan permohonan usulan kegiatan rehabilitasi dan rekonstruksi pasca bencana lintas sektor kepada Kementerian/Lembaga dan BNPB sesuai ketentuan yang berlaku.

6.4. Skema Pendanaan Rehabilitasi dan Rekonstruksi

Sumber pendanaan pelaksanaan rehabilitasi dan rekonstruksi dapat berasal dari APBN, APBD Sulteng , APBD Kabupaten Parigi Moutong dan sumber lainnya seperti dana masyarakat, dunia usaha, dan bantuan/hibah lainnya. Pemerintah pusat dapat memberikan bantuan untuk pembiayaan rehabilitasi dan rekonstruksi kepada pemerintah daerah yang terkena bencana dalam hal APBD tidak memadai dalam membiayai rehabilitasi dan rekonstruksi pasca bencana.



Gambar 4.1 Skema Sumber Pendanaan Rehabilitasi dan Rekonstruksi Pasca Bencana Gempa Bumi

6.5. Jadwal Pelaksanaan Rehabilitasi dan Rekonstruksi

Kegiatan rehabilitasi dan rekonstruksi pasca bencana gempa bumi di Kabupaten Parigi Moutong direncanakan dilaksanakan selama tahun 2019 – 2020, jadwal terlampir.

BAB V

PENYELENGGARAAN REHABILITASI DAN REKONSTRUKSI PASCA BENCANA

Penyelenggaraan kegiatan pemulihan (rehabilitasi dan rekonstruksi) pasca bencana merupakan rangkaian kegiatan yang dimulai dengan perencanaan kegiatan (termasuk identifikasi dan penghimpunan sumber pembiayaan), pelaksanaan kegiatan, pengorganisasian pelaksana kegiatan, pelaporan dan pertanggungjawaban, pemantauan dan evaluasi kegiatan (termasuk pengawasan oleh pihak internal maupun eksternal pemerintah dan/atau pemerintah daerah), hingga pengalihan hasil kegiatan rehabilitasi dan rekonstruksi sebagai program pembangunan yang berkelanjutan.

Rehabilitasi dan rekonstruksi pasca bencana, merupakan kegiatan yang harus segera dilaksanakan setelah penanganan darurat selesai dilaksanakan. Untuk mempercepat pemulihan kehidupan masyarakat pada wilayah pasca bencana, pemerintah daerah menetapkan prioritas dari kegiatan rehabilitasi dan rekonstruksi pada wilayah pasca bencana didasarkan pada analisis kerusakan dan kerugian akibat bencana dengan memperhatikan aspirasi masyarakat.

Rencana rehabilitasi dan rekonstruksi pasca bencana adalah kebijakan yang harus diintegrasikan ke dalam sistem perencanaan pembangunan nasional dan pembangunan daerah sesuai dengan amanat Undang – Undang Nomor 25 Tahun 2004 tentang Sistem Perencanaan Pembangunan Nasional, termasuk dalam kaitannya dengan mekanisme perencanaan dan penganggaran pembangunan tahunan.

Berdasarkan Perka No. 17 Tahun 2010, maka pelaksanaan rehabilitasi dan rekonstruksi ini direncanakan dilaksanakan dalam kurun waktu 3 tahun sejak disahkan. Pemantauan dan kelanjutan proses pemulihan kawasan ini tetap dilaksanakan setelah 3 (tiga) tahun untuk menjamin adanya upaya pengurangan risiko bencana yang berkelanjutan.

5.1. Rencana Pendanaan Pelaksanaan Rehabilitasi dan Rekonstruksi

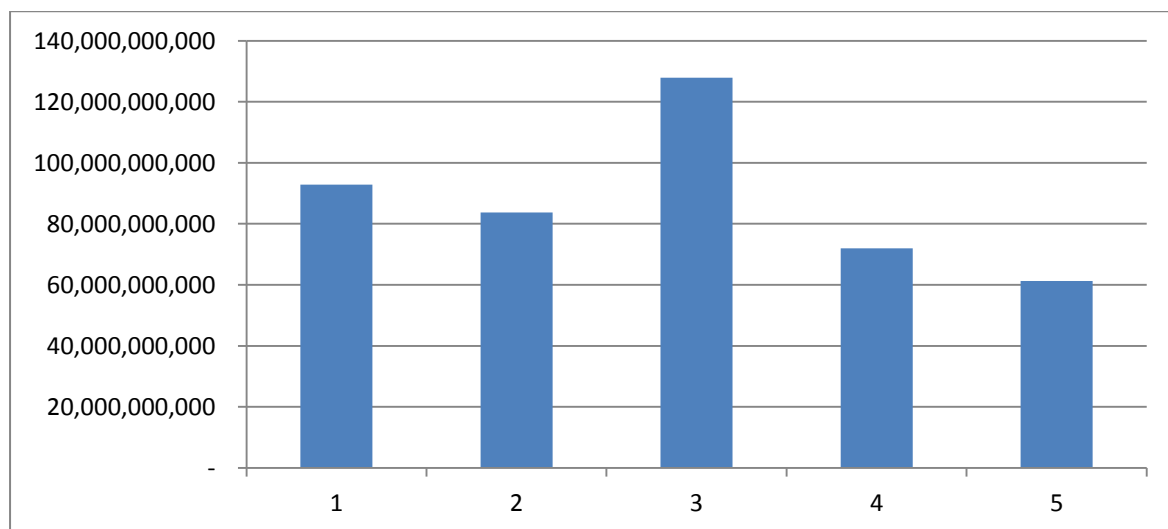
Kebutuhan pendanaan pemulihan pasca bencana yang dihitung menggunakan metode kajian kebutuhan pasca bencana (Jitupasna) sebesar Rp. 725.564.782.986,- dilakukan secara bottom-up dan partisipatif dari masing – masing SKPD terkait dan dikonsolidasikan oleh BPBD Kabupaten Parigi Moutong. Proses ini dilakukan dengan tujuan mengurangi

adanya kegiatan dan pembiayaan ganda serta menganalisis prioritas pemulihan masing – masing sektor berdasarkan kebijakan rehabilitasi dan rekonstruksi.

Sumber pendanaan pelaksanaan rehabilitasi dan rekonstruksi dapat berasal dari APBN, APBD Provinsi Sulawesi Tengah, APBD Kabupaten Parigi Moutong dan sumber lainnya seperti dana masyarakat, dunia usaha, dan bantuan/hibah lainnya. Pemerintah pusat dapat memberikan bantuan untuk pembiayaan rehabilitasi dan rekonstruksi kepada pemerintah daerah yang terkena bencana dalam hal APBD tidak memadai dalam membiayai rehabilitasi dan rekonstruksi pasca bencana. Bantuan diberikan melalui mekanisme Hibah dari Pemerintah kepada Pemerintah Daerah.

Pendanaan kegiatan pada tahun 2019 sebesar Rp 505.365.382.986,- komposisi sumber pendanaan masing – masing disajikan dalam tabel di bawah ini.

Tabel 5.1 Komposisi Pendanaan Tahun 2019
Berdasarkan Sumber Pendanaan dan Sektor Terkait

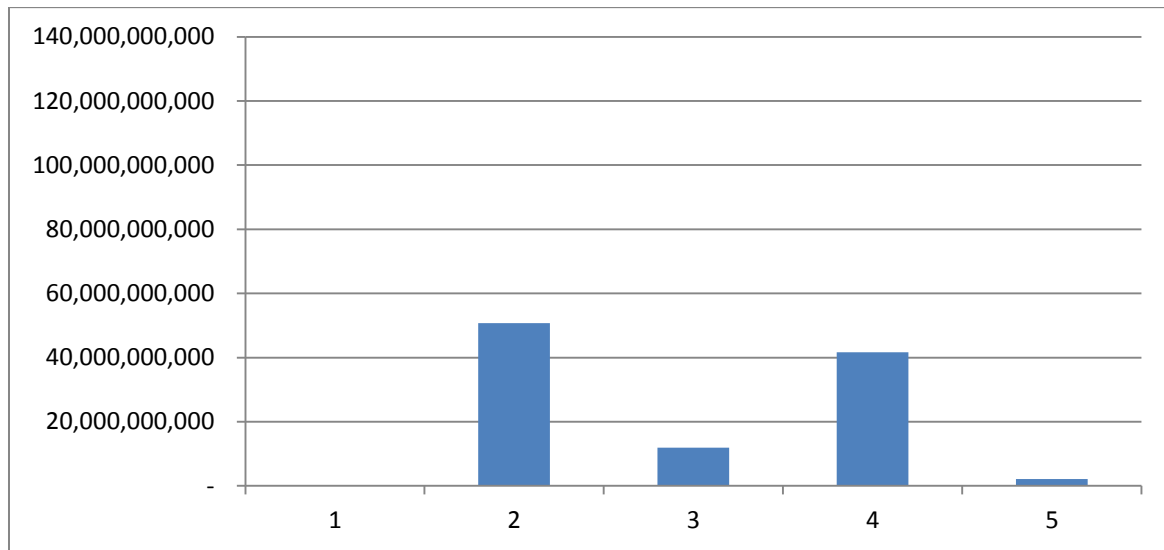


Sumber Dana	Sektor Permukiman	Sektor Infrastruktur	Sektor Sosial	Sektor Ekonomi	Lintas Sektor
Kabupaten	-	-	-	-	3,450,000,000
Propinsi	-	3,366,850,000	-	3,828,093,700	-
K/L	7,936,800,000	21,090,600,000	133,211,102,286	16,094,037,000	31,970,500,000
Masyarakat/Dunia Usaha	-	-	-	-	-
Usulan Hibah Donor	-	10,000,000,000	2,031,400,000	21,482,500,000	-
Usulan Hibah RR	92,809,000,000	74,475,000,000	28,939,000,000	46,270,500,000	8,400,000,000
Total	100,745,800,000	108,932,450,000	164,161,040,000	87,675,130,700	43,820,500,000

Sumber pendanaan dari APBD Kabupaten Parigi Moutong, kegiatan lain pada sektor permukiman, infrastruktur, ekonomi, sosial, dan lintas sektor yang tidak dibiayai oleh APBD Kabupaten dan APBD Provinsi akan diusulkan ke pemerintah melalui APBN BNPB atau K/L terkait.

Pendanaan kegiatan pada tahun 2020 sebesar Rp. 220.199.400.000,- komposisi sumber pendanaan masing – masing disajikan dalam tabel di bawah ini.

Tabel 5.2 Komposisi Pendanaan Tahun 2020 Berdasarkan Sumber Pendanaan dan Sektor Terkait



Sumber Dana	Sektor Permukiman	Sektor Infrastruktur	Sektor Sosial	Sektor Ekonomi	Lintas Sektor
Kabupaten	-	-	-	-	5.514,000,000
Propinsi	-	5.000,000,000	-	520,000,000	-
K/L	-	3,630,900,000	-	125,000,000	-
Masyarakat/Dunia Usaha	-	-	-	-	-
Usulan Hibah Donor	-	-	-	10,342,500,000	-
Usulan Hibah RR	-	76,050,000,000	21,199,000,000	94,218,000,000	3,600,000,000
Total	-	84,680,900,000	21,199,000,000	105,205,500,000	9,114,000,000

Kegiatan pada sektor permukiman dan infrastruktur diarahakan untuk perbaikan sarana dan prasarana publik pada tahun 2019 yang tidak dibiayai oleh APBD Kabupaten dan APBD Provinsi akan diusulkan ke pemerintah melalui APBN BNPB atau K/L terkait.

Kegiatan pada sektor infrastruktur diarahkan untuk perbaikan sarana dan prasarana publik pada tahun 2020 yang tidak dibiayai oleh APBD Kabupaten dan APBD Provinsi akan diusulkan ke pemerintah melalui APBN BNPB atau K/L terkait.

5.2. Kelembagaan Pelaksana Rehabilitasi dan Rekonstruksi

Berdasarkan Peraturan Pemerintah Nomor 21 Tahun 2008 tentang Penyelenggaraan Penanggulangan Bencana, kegiatan rehabilitasi dan rekonstruksi merupakan tanggungjawab pemerintah dan/atau pemerintah daerah yang terkena bencana. Dalam pelaksanaannya, kegiatan rehabilitasi dan rekonstruksi dikoordinasikan di tingkat daerah oleh BPBD Kabupaten Parigi Moutong dan oleh BNPB untuk koordinasi di tingkat Pusat.

Pelaksanaan teknis substansial dilakukan oleh perangkat Kementerian/Lembaga dan atau Satuan Kerja Perangkat daerah (SKPD) di Provinsi dan atau Kabupaten. Semua pelaksanaan teknis dari aspek – aspek rehabilitasi dan rekonstruksi harus mengacu pada standar teknis yang ditetapkan peraturan perundangan. Pelaksanaan pengadaan barang dan jasa dalam rangka rehabilitasi dan rekonstruksi mengacu kepada peraturan perundangan yang berlaku. Lembaga Internasional, lembaga asing non pemerintah dan atau lembaga non pemerintah yang terlibat dalam rehabilitasi dan rekonstruksi wajib berkoordinasi dengan BNPB dan BPBD bersama Kementrian Lembaga dan SKPD.

Semua hasil kegiatan rehabilitasi dan rekonstruksi menjadi asset Pemerintah, Pemerintah Daerah, dan atau masyarakat dan dilakukan penatausahakan sesuai peraturan yang berlaku.

5.3. Pelaksanaan Rehabilitasi dan Rekonstruksi

5.3.1. Mekanisme Pelaksanaan Anggaran

Mekanisme dan prosedur pendanaan pemerintah dalam rangka pelaksanaan rehabilitasi dan rekonstruksi pasca bencana gempa bumi di Kabupaten Parigi Moutong mengikuti mekanisme dan prosedur baku pendanaan sebagaimana tertuang dalam Undang – Undang Nomor 17 Tahun 2003 tentang Keuangan Negara, Undang – Undang Nomor 1 Tahun 2004 tentang Perbendaharaan Negara, dan aturan pelaksanaan yang terkait dengan undang-undang tersebut.

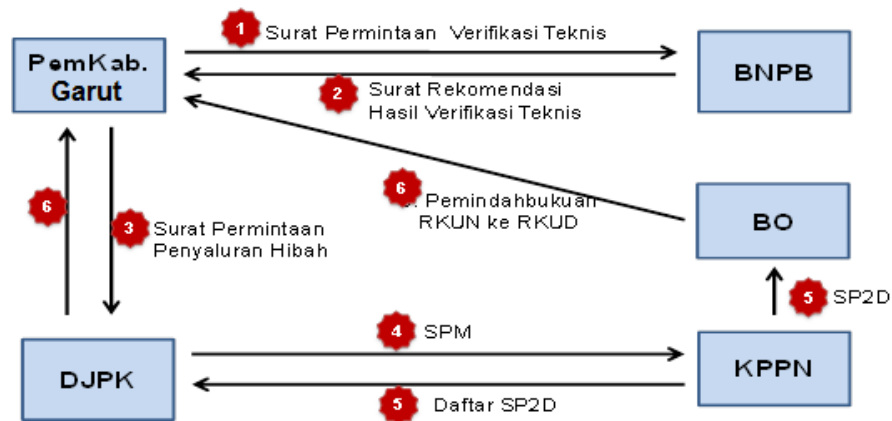
Skema pelaksanaan anggaran antara lain sebagai berikut:

1. Untuk pendanaan yang bersumber dari kementerian/lembaga akan langsung menyampaikan bantuan pendanaannya kepada Pemerintah Kabupaten Parigi

Moutong, sesuai dengan mekanisme dan prosedur yang berkenaan dengan bentuk kegiatan masing-masing dan alokasi pendanaan. Dalam kerangka situasi penanggulangan bencana, diperlukan langkah-langkah percepatan penyaluran dana sebagai berikut:

- a. Percepatan penyelesaian administrasi dokumen anggaran, baik dalam kerangka penyusunan anggaran maupun revisi anggaran;
 - b. Percepatan pembayaran melalui Kantor Pelayanan Perbendaharaan Negara (KPPN); dan
 - c. Percepatan proses pengesahan anggaran di lembaga legislatif.
2. Pembiayaan yang menggunakan APBD Provinsi dan APBD Parigi Moutong akan dilaksanakan sesuai dengan ketentuan pelaksanaan anggaran terkait.
 3. Pembiayaan yang menggunakan DSP BNPB akan mengikuti pola pelaksanaan anggaran DSP BNPB.
 4. Pembiayaan Hibah kepada Pemerintah Daerah akan mengikuti pelaksanaan anggaran keuangan daerah. Pembiayaan Hibah kepada Pemerintah Kabupaten Parigi Moutong dilakukan sebagai berikut:
 - a. Pemerintah Kabupaten Parigi Moutong menyampaikan usulan bantuan pendanaan kepada Pemerintah melalui Kepala BNPB berdasarkan Rencana Rehabilitasi dan Rekonstruksi Pasca bencana gempa bumi Parigi Moutong.
 - b. BNPB akan melakukan proses verifikasi dan evaluasi atas usulan bantuan tersebut dengan melakukan konfirmasi dan validasi terhadap renaksi gempa bumi di Kabupaten Parigi Moutong.
 - c. Kepala BNPB akan menyampaikan surat usulan kepada Menteri Keuangan untuk dapat mengalokasikan anggaran Hibah kepada pemerintah Kabupaten Parigi Moutong. Surat usulan kepala BNPB ini dilengkapi dengan dokumen – dokumen terkait sebagaimana yang ditetapkan dalam ketentuan termasuk rekomendasi untuk mengalokasikan anggaran Hibah kepada Pemerintah Parigi Moutong.
 - d. Menteri Keuangan melalui Direktorat Jenderal Perimbangan Keuangan akan melakukan proses Hibah kepada Pemerintah Kabupaten Parigi Moutong melalui suatu Surat Pemberitahuan Hibah.

- e. Berdasarkan Surat Pemberitahuan Hibah, akan dilakukan penandatanganan Naskah Perjanjian Hibah antara Menteri Keuangan dan Bupati Parigi Moutong.
- f. PPA dan KPA Hibah pada Ditjen Perimbangan Keuangan Kementerian Keuangan akan melakukan proses pencairan Hibah dari R KUN ke R KUD Pemerintah Kabupaten Parigi Moutong dengan Satker BPBD Kabupaten Parigi Moutong sebagaimana terdapat pada gambar di bawah ini.



Gambar 5.1 Mekanisme Hibah Bantuan Dana Rehabilitasi dan Rekonstruksi dari Pemerintah Pusat kepada Pemerintah Daerah

5.3.2. Mekanisme Pelaksanaan Kegiatan Rehabilitasi dan Rekonstruksi

Sesuai dengan Undang – Undang Nomor 24 Tahun 2007 tentang Penanggulangan Bencana, sasaran rehabilitasi adalah kegiatan perbaikan lingkungan daerah bencana, perbaikan prasarana dan sarana umum, pemberian bantuan perbaikan rumah masyarakat, pemulihan kondisi sosial psikologis, pelayanan kesehatan, pemulihan sosial, ekonomi, budaya, serta pemulihan keamanan dan ketertiban yang pada prinsipnya memulihkan fungsi pemerintahan dan fungsi pelayanan publik.

Sasaran kegiatan rekonstruksi adalah memulihkan sistem secara keseluruhan serta mengintegrasikan berbagai program pembangunan ke dalam pendekatan pembangunan daerah yang dilakukan dengan pendekatan *build back better and safer*. Kegiatan rekonstruksi yang dimaksud meliputi pembangunan kembali sarana dan prasarana yang rusak, pembangunan kembali sarana sosial masyarakat, membangkitkan kembali kehidupan sosial masyarakat, peningkatan kondisi sosial dan ekonomi, serta

peningkatan fungsi pelayanan publik dan pemerintahan, dengan menerapkan aspek pengurangan risiko bencana dan mengutamakan partisipasi dan peran serta masyarakat dalam setiap tahapan pelaksanaan kegiatan.

Dalam Peraturan Pemerintah Nomor 21 Tahun 2008 tentang Penyelenggaraan Penanggulangan Bencana, dijelaskan bahwa, kegiatan rehabilitasi dan rekonstruksi merupakan tanggungjawab pemerintah dan/atau pemerintah daerah yang terkena bencana. Di tingkat pusat, kegiatan teknis rehabilitasi dan rekonstruksi dilaksanakan oleh kementerian/lembaga teknis terkait dan dikoordinasikan oleh BNPB. Di tingkat daerah, kegiatan teknis dilaksanakan oleh SKPD teknis terkait dan dikoordinasikan oleh BPBD.

5.3.3. Jadwal Pelaksanaan Kegiatan Rehabilitasi dan Rekontruksi

Kegiatan rehabilitasi dan rekonstruksi akan dilaksanakan dalam periode tahun anggaran 2019 sampai dengan 2020. dengan jadwal sebagaimana terdapat pada tabel di bawah ini.

KEGIATAN	TAHUN 2018				TAHUN 2019												PASCA 2020	
	9	10	11	12	1	2	3	4	5	6	7	8	9	10	11	12		
Penanganan Darurat Bencana																		
Invetaris Kerusakan																		
Penilaian Dala (Jitupasna)																		
Penyusunan Rencana Aksi																		
Pelaksanaan Pemulihan Dini																		
Sektor Permukiman																		
Sektor Infrastruktur																		
Sektor Ekonomi Produktif																		
Sektor Sosial																		
Lintas Sektor																		

Jadwal pelaksanaan akan tercapai dengan asumsi anggaran tersedia secara tepat waktu dan cukup, serta komponen pendukung kegiatan seperti penyediaan lahan dan lain – lain dapat selesai tepat waktu.

5.3.4. Pelaporan Pelaksanaan Kegiatan Rehabilitasi dan Rekonstruksi Pasca Bencana

Pemerintah dan Pemerintah Daerah, wajib menyelenggarakan penatausahaan dan pertanggung jawaban anggaran dan pelaksanaan kegiatan sesuai dengan ketentuan yang berlaku baik dalam pengelolaan APBN maupun APBD termasuk Hibah kepada Pemerintah Daerah.

Untuk pembiayaan dengan sumber APBD, perlu memperhatikan Peraturan Menteri Dalam Negeri Nomor 13 Tahun 2006 tentang Keuangan Daerah dan Peraturan Menteri Dalam Negeri Nomor 55 Tahun 2008 tentang Tata Cara Penatausahaan dan Penyusunan Laporan Pertanggungjawaban Bendahara serta Penyampaianya, yang berpedoman pada Peraturan Pemerintah Nomor 8 Tahun 2006 tentang Pelaporan Keuangan dan Kinerja Instansi Pemerintah. Sedangkan untuk pembiayaan yang bersumber dari Hibah Pemerintah (Rupiah Murni) kepada Pemerintah Kabupaten Parigi Moutong yang dikelola melalui mekanisme APBD, agar juga memperhatikan ketentuan yang ditetapkan dalam Peraturan Menteri Keuangan yang berlaku tentang Hibah Dari Pemerintah Pusat Kepada Pemerintah Daerah Dalam rangka Bantuan Pendanaan Rehabilitasi dan Rekonstruksi Pasca bencana serta Naskah Perjanjian Hibah antara Menteri Keuangan dengan Pemerintah Kabupaten Parigi Moutong.

Peraturan Pemerintah Nomor 22 Tahun 2008 tentang Pendanaan dan Pengelolaan Bantuan Bencana mengatur bahwa pelaporan keuangan penanggulangan bencana yang bersumber dari APBN dan APBD dilakukan sesuai dengan standar akuntansi pemerintahan. Dalam peraturan pemerintah ini juga diatur bahwa sistem akuntansi dana penanggulangan bencana yang bersumber dari masyarakat dilakukan sesuai pedoman yang ditetapkan oleh Menteri Keuangan.

Dalam rangka melakukan pengendalian terhadap partisipasi masyarakat dunia usaha dan masyarakat internasional, penatausahaan berpedoman pada Peraturan Pemerintah Nomor 2 Tahun 2012 tentang Hibah Daerah, Peraturan Pemerintah Nomor 23 Tahun 2008 tentang Peran Serta Lembaga Internasional dan Lembaga Asing Non Pemerintah dalam Penanggulangan Bencana, dan peraturan pelaksanaan yang diterbitkan oleh Menteri Keuangan yaitu Peraturan Menteri Keuangan Nomor 188/PMK.07/2012 Tanggal 26 November 2016 tentang Hibah dari Pemerintah Pusat kepada Pemerintah Daerah.

Pelaksanaan kegiatan oleh Kementerian/Lembaga, Pemerintah Provinsi Sulawesi Tengah maupun Pemerintah Kabupaten Parigi Moutong juga memberikan laporan pelaksanaan kegiatan dan anggaran selain kepada Pengguna Anggaran (PA) masing-masing sesuai dengan sumber anggarannya.

Atas pelaksanaan kegiatan yang menggunakan Hibah, maka Pemerintah Kabupaten Parigi Moutong wajib menyampaikan laporan secara triwulanan kepada Menteri Keuangan dalam hal ini Direktur Jenderal Perimbangan Keuangan dan BNPB dalam hal ini Deputi Bidang Rehabilitasi dan Rekonstruksi. Laporan Triwulan menyajikan informasi mengenai kemajuan pelaksanaan pekerjaan, penyerapan anggaran, permasalahan dan kendala yang dihadapi dan alternatif solusi yang sudah dilaksanakan maupun yang masih perlu dilaksanakan.

5.3.5. Pemantauan dan Evaluasi Pelaksanaan Rehabilitasi dan Rekonstruksi

Pelaksanaan pemantauan dan evaluasi secara umum telah ditetapkan dalam Peraturan Pemerintah Nomor 39 Tahun 2006 tentang Tata Cara Pengendalian dan Evaluasi Pelaksanaan Rencana Pembangunan, yang mencakup tahapan pemantauan, pengendalian, evaluasi, dan pelaporan. Pemantauan penyelenggaraan penanggulangan bencana diperlukan sebagai upaya pengendalian proses rehabilitasi dan rekonstruksi. Sementara itu, evaluasi penyelenggaraan penanggulangan bencana dilakukan dalam rangka menilai efisiensi dan efektivitas penggunaan anggaran serta manfaat kegiatan rehabilitasi dan rekonstruksi di wilayah pasca bencana.

Untuk mengevaluasi pelaksanaan rehabilitasi dan rekonstruksi pasca bencana, digunakan lima indikator, yaitu:

1. Konsistensi pelaksanaan kebijakan dan strategi pemulihan, kegiatan prioritas, dan pendanaan dengan rencana aksi rehabilitasi dan rekonstruksi;
2. Koordinasi antara pemerintah, pemerintah daerah, dan masyarakat yang menghasilkan sinkronisasi perencanaan dan penganggaran;
3. Partisipasi melalui mekanisme konsultasi yang menjaring aspirasi masyarakat penerima manfaat;
4. Kapasitas lembaga pelaksana rehabilitasi dan rekonstruksi dalam perencanaan dan pelaksanaan rehabilitasi melalui laporan keuangan dan laporan kinerja, serta

kapasitas pemerintah dan masyarakat dalam penyelenggaraan penanggulangan bencana; dan

5. Potensi keberlanjutan dalam kerangka pembangunan jangka menengah dan jangka panjang.

Kegiatan pemantauan, evaluasi dan pelaporan pelaksanaan rehabilitasi dan rekonstruksi dilaksanakan oleh BPBD dan BNPB dengan melibatkan kementerian/lembaga dan SKPD terkait di daerah dengan mengacu pada pedoman pemantauan dan evaluasi pelaksanaan rehabilitasi dan rekonstruksi sebagaimana diatur dalam Perka BNPB Nomor 5 Tahun 2011 tentang Pedoman Pemantauan dan Evaluasi Pelaksanaan Rehabilitasi dan Rekonstruksi Pasca bencana.

Prinsip pemantauan dan evaluasi pelaksanaan rehabilitasi dan rekonstruksi mengacu pada Dokumen RENAKSI yang telah ditetapkan Bupati serta tujuan pembangunan daerah dan nasional sebagaimana ditetapkan dalam dokumen perencanaan daerah dan nasional.

Monitoring dan evaluasi di tingkat kabupaten, dilaksanakan sendiri oleh penanggung jawab program/kegiatan rehabilitasi dan rekonstruksi Pemerintah Kabupaten sebagai penerima dana bantuan rehabilitasi dan rekonstruksi pasca bencana maupun dengan oleh Tim Monitoring dan Evaluasi yang ditetapkan lebih lanjut. Hasil monitoring dan evaluasi yang dilakukan tersebut selanjutnya menjadi bahan masukan untuk dilakukannya penajaman maupun pemutakhiran terkait kebutuhan yang terdapat dalam rencana aksi.

Jangka waktu rencana aksi rehabilitasi dan rekonstruksi adalah tiga tahun anggaran, yakni dari tahun anggaran 2019 sampai dengan 2020, dimana pemotretan kebutuhan dan analisisnya dilakukan dengan sumber data Jitu Pasma pada proses awal penyusunan rencana aksi rehabilitasi dan rekonstruksi.

Setelah rencana aksi rehabilitasi dan rekonstruksi ini memiliki kekuatan hukum untuk dilaksanakan sesuai dengan peraturan perundang-undangan, diharapkan pos yang belum jelas pendanaannya dan pos yang sangat rinci dalam rencana aksi rehabilitasi dan rekonstruksi dapat mendorong pihak-pihak lain, termasuk dunia usaha, untuk turut berpartisipasi.

Proses pemantauan dan evaluasi yang dilaksanakan secara berkala diyakini dapat memunculkan dinamisasi data kebutuhan yang bergerak sesuai kondisi mutakhir di lapangan. Hal ini terkait erat dengan jarak waktu yang cukup panjang antara

perencanaan dan pelaksanaan program, sehingga data kebutuhan akan bergerak dinamis sesuai dengan respons masyarakat dan para pihak. Untuk itu, diperlukan mekanisme tertentu yang dibenarkan menurut peraturan perundang-undangan guna menjawab dinamisasi kebutuhan yang dimaksud.

Mekanisme pergeseran anggaran sebagai akibat hasil pemantauan dan evaluasi dilakukan dengan memperhatikan tata aturan yang berlaku, sehingga akan memiliki sisi positif sebagai berikut:

1. Memberikan kepastian hukum terhadap tindakan lain yang merupakan respons terhadap dinamisasi kebutuhan di lapangan;
2. Menjaga agar setiap dana yang dianggarkan dalam rencana aksi rehabilitasi dan rekonstruksi ini dibelanjakan dengan setepat – tepatnya; dan
3. Menjawab kebutuhan riil di lokasi terdampak sesuai dengan kondisi paling mutakhir.

5.3.6. Kestinambungan Pemulihan Pasca Bencana Berbasis Pengurangan Risiko Bencana

Setelah pelaksanaan rencana aksi rehabilitasi dan rekonstruksi ini, perlu disusun strategi kebijakan yang dikaitkan dengan siklus perencanaan dan penganggaran reguler guna memastikan kesinambungan rehabilitasi dan rekonstruksi dalam pembangunan “normal” sesuai kewenangan instansi terkait. Sesuai amanat Undang – Undang Nomor 24 Tahun 2007 tentang Penanggulangan Bencana, pemerintah daerah juga perlu mengupayakan untuk melaksanakan:

1. Perencanaan penanggulangan bencana melalui pengenalan dan pengkajian ancaman bencana, melakukan kajian analisis risiko bencana, melakukan analisis kerentanan dan kapasitas daerah dan masyarakat dalam penanggulangan bencana, identifikasi tindakan pengurangan risiko bencana, dan penyusunan dokumen Rencana Penanggulangan Bencana (RPB) dan Rencana Aksi Daerah Pengurangan Risiko Bencana (RAD PRB);
2. Pengurangan faktor – faktor penyebab risiko bencana melalui pengendalian dan pelaksanaan penataan ruang dengan mengkaji ulang tata ruang dan wilayah berbasis mitigasi bencana, pengarusutamaan pengurangan risiko bencana dalam RPJMD, RKPD, RKA dan DPA SKPD, serta RTRW;

3. Dengan adanya kejadian bencana gempa bumi di Kabupaten Parigi Moutong, diharapkan pemerintah daerah melakukan kajian ulang terhadap RT/RW yang terkena bencana;
4. Penelitian, pendidikan, dan pelatihan penanggulangan bencana dan kesiapsiagaan melalui penyelenggaraan pendidikan pengurangan risiko bencana ke dalam sistem pendidikan formal dan informal dan penyelenggaraan penyuluhan dan pelatihan kepada masyarakat di kawasan rawan bencana;
5. Berdasarkan potensi bencana, pencegahan, dan pengurangan risiko bencana, mengendalikan pemanfaatan ruang dan wilayah melalui mekanisme perizinan dan persyaratan teknis pembangunan sesuai kewenangan lembaga yang terkait;
6. Mengalokasikan anggaran penanggulangan bencana secara memadai dari APBD.

BAB VI

PENUTUP

6.1. Aspek Legal Rencana Aksi Rehabilitasi dan Rekonstruksi

Rencana aksi rehabilitasi dan rekonstruksi pasca bencana gempa bumi di Kabupaten Parigi Moutong periode tahun 2019 – 2020 telah disepakati bersama oleh kementerian/lembaga dan pemerintah daerah melalui serangkaian proses koordinasi dan konsultasi. Pelaksanaan rehabilitasi dan rekonstruksi harus berpedoman pada rencana aksi rehabilitasi dan rekonstruksi pasca bencana gempa bumi di kabupaten Parigi Moutong yang ditetapkan melalui Peraturan Kepala Daerah.

Dengan pertimbangan bahwa sebagian pendanaan kegiatan rehabilitasi dan rekonstruksi bersumber dari APBN, maka pelaksanaan kegiatannya berpedoman pada peraturan-peraturan sebagai berikut:

1. Undang – Undang Nomor 23 Tahun 2014 tentang Pemerintahan Daerah (Lembaran Negara Republik Indonesia Tahun 2014 Nomor 244, Tambahan Lembaran Negara Republik Indonesia Nomor 5587), sebagaimana telah diubah dengan Peraturan Pemerintah Pengganti Undang-Undang Nomor 2 Tahun 2014 tentang Perubahan Atas Undang – Undang Nomor 23 Tahun 2014 tentang Pemerintahan Daerah (Lembaran Negara Republik Indonesia Tahun 2014 Nomor 246, Tambahan Lembaran Negara Republik Indonesia Nomor 5589);
2. Undang – Undang Nomor 24 Tahun 2007 tentang Penanggulangan Bencana (Lembaran Negara Republik Indonesia Tahun 2007 Nomor 66 Tambahan Lembaran Negara Republik Indonesia Nomor 4732);
3. Peraturan Pemerintah Nomor 21 Tahun 2008 tentang Penyelenggaraan Penanggulangan Bencana (Lembaran Negara Republik Indonesia Tahun 2008 Nomor 32 Tambahan Lembaran Negara Republik Indonesia Nomor 4828);
4. Peraturan Pemerintah Nomor 22 Tahun 2008 tentang Pendanaan dan Pengelolaan Bantuan Bencana (Lembaran Negara Republik Indonesia Tahun 2008 Nomor 43 Tambahan Lembaran Negara Republik Indonesia Nomor 4829);
5. Peraturan Presiden Nomor 8 Tahun 2008 tentang Badan Nasional Penanggulangan Bencana;

6. Peraturan Kepala Badan Nasional Penanggulangan Bencana Nomor 17 Tahun 2010 tentang Pedoman Umum Penyelenggaraan Rehabilitasi dan Rekonstruksi Pasca bencana;
7. Peraturan Kepala Badan Nasional Penanggulangan Bencana Nomor 3 Tahun 2013 tentang Petunjuk Teknis Pelaksanaan Anggaran Kegiatan Rehabilitasi dan Rekonstruksi.

6.2. Jangka Waktu Rencana Aksi Rehabilitasi dan Rekonstruksi

Jangka waktu rencana aksi rehabilitasi dan rekonstruksi pasca bencana gempa bumi di Kabupaten Parigi Moutong adalah tiga tahun anggaran, yaitu dimulai pada Tahun Anggaran 2019 dan diselesaikan pada Tahun Anggaran 2020.

6.3. Aspek Akuntabilitas Pelaksanaan Rencana Aksi Rehabilitasi dan Rekonstruksi

Dalam kerangka pengawasan keuangan dan pembangunan sesuai ketentuan perundang – undangan yang berlaku, pengawasan internal dilakukan oleh Badan Pengawasan Keuangan dan Pembangunan (BPKP) dan pengawasan eksternal oleh Badan Pemeriksa Keuangan (BPK) serta lembaga pengawasan yang lain.

Informasi tentang perencanaan, penganggaran dan laporan penggunaan anggaran harus dapat diakses oleh masyarakat dan dipublikasikan di media-media publik. Pemerintah perlu mengatur agar pengelolaan bantuan masyarakat memiliki laporan keuangan yang memenuhi standar.

Untuk memfasilitasi penyaluran bantuan masyarakat pada masa rehabilitasi dan rekonstruksi, pemerintah daerah melalui BPBD provinsi dan BPBD kabupaten mengacu pada rencana aksi rehabilitasi dan rekonstruksi pasca bencana gempa bumi di Kabupaten Parigi Moutong.

6.4. Aspek Pengakhiran Masa Pelaksanaan Rehabilitasi dan Rekonstruksi

Setelah berakhirnya pelaksanaan rehabilitasi dan rekonstruksi pasca bencana gempa bumi di Kabupaten Parigi Moutong, Pemerintah Kabupaten Parigi Moutong harus segera menyampaikan laporan pertanggungjawaban pelaksanaan rehabilitasi dan rekonstruksi secara lengkap kepada BNPB. Selanjutnya, kegiatan koordinasi pembangunan di daerah menjadi tanggung jawab pemerintah daerah sesuai ketentuan perundang – undangan yang berlaku.

LAMPIRAN - LAMPIRAN

Lampiran 1

Tabulasi Penilaian Kerusakan dan Kerugian Pasca Bencana Gempa Bumi Kabupaten Parigi Moutong 2018

NO	SEKTOR/ SUBSEKTOR		Nilai Kerusakan (Rp.)	Nilai Kerugian (Rp.)	Total Kerusakan dan Kerugian (Rp.)
1	Sektor Permukiman		254,460,000,000	34,343,748,000	288,803,748,000
1	Sub Sektor Perumahan		254,460,000,000	34,343,748,000	288,803,748,000
2	Sektor Infrastruktur		56,939,580,000	10,352,075,779	67,291,655,778
1	Sub Sektor Transportasi		19,720,000,000	266,500,000	19,986,500,000
2	Sub Sektor Sumber Daya Air		36,919,580,000	10,005,527,779	46,925,107,778
3	Sub Sektor Air Limbah		300,000,000	80,048,000	380,048,000
3	Sektor Sosial		82,408,050,000	6,447,584,400	88,855,634,400
1	Sub Sektor Kesehatan		7,185,000,000	1,671,640,000	8,856,640,000
2	Sub Sektor Pendidikan		51,503,050,000	2,053,794,400	53,556,844,400
3	Sub Sektor Agama		20,150,000,000	2,053,150,000	22,203,150,000
4	Sub Sektor Layanan Sosial		3,570,000,000	99,000,000	3,669,000,000
5	Sub Sektor Santunan Duka		-	570,000,000	570,000,000
4	Sektor Ekonomi		10,232,100,000	1,218,315,988,000	1,228,548,088,000
1	Sub Sektor Perikanan		6,213,500,000	1,217,499,388,000	1,223,712,888,000
2	Sub Sektor Perindustrian dan Perdagangan		937,600,000	504,450,000	1,442,050,000
3	Sub. Sektor Pertanian		3,081,000,000	312,150,000	3,393,150,000
5	Lintas Sektor		19,209,200,000	4,585,000,000	23,794,200,000
1	Sub Sektor Pemerintahan		19,209,200,000	4,585,000,000	23,794,200,000
TOTAL			423,248,930,000	1,274,044,396,179	1,697,293,326,178

No	Sektor / Sub Sektor	Lokasi (Kecamatan)	Jumlah/ Satuan	Data Kerusakan			Ukuran Rata - Rata / Satuan	Harga Satuan Rp	Nilai Kerusakan			Total Nilai Kerusakan Rp	Nilai Kerugian Rp	Total Kerusakan dan Kerugian Rp	Ket.	
				RB	RS	RR			Rusak Berat Rp	Rusak Sedang Rp	Rusak Ringan Rp					
I	Sektor Permukiman								92,017,500,000	68,145,000,000	94,297,500,000	254,460,000,000	34,343,748,000	288,803,748,000		
1.1	Sub Sektor Perumahan								92,017,500,000	68,145,000,000	94,297,500,000	254,460,000,000	34,343,748,000	288,803,748,000		
1.1.1	Rumah Tinggal		5,550 Unit	533	826	4,191			92,017,500,000	68,145,000,000	94,297,500,000	254,460,000,000	34,343,748,000	288,803,748,000		
1.1.1.1	Bangunan rumah	Parigi	1,580 Unit	200	368	1,012	60 M ²	2,500,000	25,500,000,000	27,600,000,000	22,770,000,000	75,870,000,000	10,583,216,000	86,453,216,000		
		Parigi Selatan	1,273 Unit	55	149	1,069	60 M ²	2,500,000	7,012,500,000	11,175,000,000	24,052,500,000	42,240,000,000	4,246,392,000	46,486,392,000		
		Parigi Barat	534 Unit	15	14	505	60 M ²	2,500,000	1,912,500,000	1,050,000,000	11,362,500,000	14,325,000,000	850,540,000	15,175,540,000		
		Parigi Tengah	972 Unit	129	16	827	60 M ²	2,500,000	16,447,500,000	1,200,000,000	18,607,500,000	36,255,000,000	3,201,596,000	39,456,596,000		
		Parigi Utara	367 Unit	60	90	217	60 M ²	2,500,000	7,650,000,000	6,750,000,000	4,882,500,000	19,282,500,000	2,772,356,000	22,054,856,000		
		Torue	339 Unit	43	114	182	60 M ²	2,500,000	5,482,500,000	8,550,000,000	4,095,000,000	18,127,500,000	2,841,096,000	20,968,596,000		
		Siniu	349 Unit	29	61	259	60 M ²	2,500,000	3,697,500,000	4,575,000,000	5,827,500,000	14,100,000,000	1,738,672,000	15,838,672,000		
		Kasimbar	43 Unit	-	-	43	60 M ²	2,500,000	-	-	967,500,000	967,500,000	28,724,000	996,224,000		
		Ambibabo	16 Unit	-	1	15	60 M ²	2,500,000	-	75,000,000	337,500,000	412,500,000	26,920,000	439,420,000		
		Toribulu	18 Unit	-	-	18	60 M ²	2,500,000	-	-	405,000,000	405,000,000	12,024,000	417,024,000		
1.1.1.2	Isi rumah	Balinggi	49 Unit	2	10	37	60 M ²	2,500,000	255,000,000	750,000,000	832,500,000	1,837,500,000	230,596,000	2,068,096,000		
		Sausu	10 Unit	-	3	7	60 M ²	2,500,000	-	225,000,000	157,500,000	382,500,000	55,376,000	437,876,000		
		Parigi	568 Ls	200	368	-	-	15,000,000	3,000,000,000	2,760,000,000	-	5,760,000,000	-	5,760,000,000		
		Parigi Selatan	204 Ls	55	149	-	-	15,000,000	825,000,000	1,117,500,000	-	1,942,500,000	-	1,942,500,000		
		Parigi Barat	29 Ls	15	14	-	-	15,000,000	225,000,000	105,000,000	-	330,000,000	-	330,000,000		
		Parigi Tengah	145 Ls	129	16	-	-	15,000,000	1,935,000,000	120,000,000	-	2,055,000,000	-	2,055,000,000		
		Parigi Utara	150 Ls	60	90	-	-	15,000,000	900,000,000	675,000,000	-	1,575,000,000	-	1,575,000,000		
		Torue	157 Ls	43	114	-	-	15,000,000	645,000,000	855,000,000	-	1,500,000,000	-	1,500,000,000		
		Siniu	90 Ls	29	61	-	-	15,000,000	435,000,000	457,500,000	-	892,500,000	-	892,500,000		
		Kasimbar	- Ls	-	-	-	-	15,000,000	-	-	-	-	-	-	-	
1.1.1.3	Bangunan rumah	Ampibabo	1 Ls	-	1	-	-	15,000,000	-	7,500,000	-	7,500,000	-	7,500,000		
		Toribulu	- Ls	-	-	-	-	15,000,000	-	-	-	-	-	-		
		Balinggi	12 Ls	2	10	-	-	15,000,000	30,000,000	75,000,000	-	105,000,000	-	105,000,000		
		Sausu	3 Ls	-	3	-	-	15,000,000	-	22,500,000	-	22,500,000	-	22,500,000		
		Parigi	66 Unit	66	-	-	60 M ²	2,500,000	8,415,000,000	-	-	8,415,000,000	1,217,040,000	9,632,040,000		
		Parigi Selatan	20 Unit	20	-	-	60 M ²	2,500,000	2,550,000,000	-	-	2,550,000,000	368,800,000	2,918,800,000		
		Parigi Tengah	40 Unit	40	-	-	60 M ²	2,500,000	5,100,000,000	-	-	5,100,000,000	737,600,000	5,837,600,000		
		1.1.1.4	Pengungsi		2728 Jiwa								-	5,432,800,000	5,432,800,000	

II	Sektor Infrastruktur									24,129,650,000	26,809,930,000	5,700,000,000	56,939,580,000	10,352,075,779	67,291,655,778
2.1	Sub Sektor Transportasi									12,800,000,000	5,000,000,000	1,920,000,000	19,720,000,000	266,500,000	19,986,500,000
2.1.2	Jembatan									12,800,000,000	10,000,000,000	1,920,000,000	24,720,000,000	362,000,000	25,082,000,000
2.1.2.1	Jembatan Jalur 2 Bambaemo	Parigi	2 Unit	1	-	1	32 Meter	400,000,000	12,800,000,000	-	1,920,000,000	14,720,000,000	171,000,000	14,891,000,000	
2.1.2.2	Jembatan dolago	Parigi Selatan	1 Unit			1	111 Meter	10,000,000,000		10,000,000,000		10,000,000,000	191,000,000	10,191,000,000	
2.2	Sub Sektor Sumber Daya Air									11,329,650,000	21,809,930,000	3,780,000,000	36,919,580,000	10,005,527,779	46,925,107,778
2.2.1	Irigasi Kabupaten/Kota		842 Ha							-	4,925,250,000	-	4,925,250,000	5,091,950,769	10,017,200,769
2.2.1.1	Jaringan Irigasi Di Olonjongi	Parigi Selatan	144 Ha	-	144	-	-	9,000,000	-	842,400,000	-	842,400,000	870,912,000	1,713,312,000	
2.2.1.2	Jaringan Irigasi Di Ampibabo	Ampibabo	111 Ha	-	111	-	-	9,000,000	-	649,350,000	-	649,350,000	671,328,000	1,320,678,000	
2.2.1.3	Jaringan Irigasi Di Toribulu	Toribulu	111 Ha	-	111	-	-	9,000,000	-	649,350,000	-	649,350,000	671,328,000	1,320,678,000	
2.2.1.4	Jaringan Irigasi Di Olaya	Parigi	111 Ha	-	111	-	-	9,000,000	-	649,350,000	-	649,350,000	671,328,000	1,320,678,000	
2.2.1.5	Jaringan Irigasi Di Tindaki	Torue	144 Ha	-	144	-	-	9,000,000	-	842,400,000	-	842,400,000	870,912,000	1,713,312,000	
2.2.1.6	Jaringan Irigasi Di Parigi Kanan	Parigi	144 Ha	-	144	-	-	9,000,000	-	842,400,000	-	842,400,000	870,912,000	1,713,312,000	
2.2.1.7	Jaringan Irigasi Di Petapa	Parigi Tengah	77 Ha	-	77	-	-	9,000,000	-	450,000,000	-	450,000,000	465,230,769	915,230,769	
2.2.2	Irigasi Propinsi (OP)		67 Ha							-	109,680,000	-	109,680,000	408,212,086	517,892,086
2.2.2.1	Jaringan Irigasi Di Mouti	Parigi Selatan	34 Ha	-	34	-	-	2,500,000	-	54,840,000	-	54,840,000	204,106,043	258,946,043	
2.2.2.2	Jaringan Irigasi Di Dolago	Parigi Selatan	34 Ha	-	34	-	-	2,500,000	-	54,840,000	-	54,840,000	204,106,043	258,946,043	
2.2.3	Irigasi Propinsi		137 Ha							-	800,000,000	-	800,000,000	827,076,923	1,627,076,923
2.2.3.1	Jaringan Irigasi Di. Torue /Jaringan Sekunder Torue Tolai	Torue	34 Ha	-	34	-	-	9,000,000	-	200,000,000	-	200,000,000	206,769,231	406,769,231	
2.2.3.2	Jaringan Irigasi Di. Mepanga Hilir	Mepanga	34 Ha	-	34	-	-	9,000,000	-	200,000,000	-	200,000,000	206,769,231	406,769,231	
2.2.3.3	Jaringan Irigasi Di. Dolago Jaringan Sekunder Dolago	Parigi Selatan	34 Ha	-	34	-	-	9,000,000	-	200,000,000	-	200,000,000	206,769,231	406,769,231	
2.2.3.4	Jaringan Irigasi Di. Torue Jaringan Induk Torue	Torue	34 Ha	-	34	-	-	9,000,000	-	200,000,000	-	200,000,000	206,769,231	406,769,231	
2.2.4	Bangunan Pengaman Pantai		25 Titik							10,710,000,000	15,975,000,000	3,780,000,000	30,465,000,000	3,434,400,000	33,899,400,000
2.2.4.1	Tanggul Pengaman Abrasi Pantai Desa Tambu	Sausu	1 Titik	-	700	-	700 M	9,000,000	-	3,150,000,000	-	3,150,000,000	300,000,000	3,450,000,000	
2.2.4.2	Tanggul Pengaman Abrasi Pantai Desa Malakosa	Balinggi	3 Titik	-	400	350	750 M	9,000,000	-	1,800,000,000	472,500,000	2,272,500,000	316,800,000	2,589,300,000	
2.2.4.3	Tanggul Pengaman Abrasi Pantai Desa Torue	Torue	2 Titik	-	350	350	700 M	9,000,000	-	1,575,000,000	472,500,000	2,047,500,000	316,800,000	2,364,300,000	
2.2.4.4	Tanggul Pengaman Abrasi Pantai Desa Boyantongo	Parigi Selatan	1 Titik	-	600	-	600 M	9,000,000	-	2,700,000,000	-	2,700,000,000	300,000,000	3,000,000,000	
2.2.4.5	Tanggul Pengaman Abrasi Pantai Desa Boyantongo	Parigi Selatan	3 Titik	500	-	250	750 M	9,000,000	3,825,000,000	-	337,500,000	4,162,500,000	312,000,000	4,474,500,000	
2.2.4.6	Tanggul Pengaman Abrasi Pantai Desa Avolua	Parigi Utara	3 Titik	450	-	300	750 M	9,000,000	3,442,500,000	-	405,000,000	3,847,500,000	314,400,000	4,161,900,000	
2.2.4.7	Tanggul Pengaman Abrasi Pantai Desa Olaya	Parigi	3 Titik	300	-	300	600 M	9,000,000	2,295,000,000	-	405,000,000	2,700,000,000	314,400,000	3,014,400,000	
2.2.4.8	Tanggul Pengaman Abrasi Pantai Desa Pombalowo	Parigi	2 Titik	150	600	-	750 M	9,000,000	1,147,500,000	2,700,000,000	-	3,847,500,000	300,000,000	4,147,500,000	
2.2.4.9	Tanggul Pengaman Abrasi Pantai Desa Lebo	Parigi	2 Titik	-	300	400	700 M	9,000,000	-	1,350,000,000	540,000,000	1,890,000,000	319,200,000	2,209,200,000	
2.2.4.10	Tanggul Pengaman Abrasi Pantai Desa Purwosari	Torue	3 Titik	-	250	450	700 M	9,000,000	-	1,125,000,000	607,500,000	1,732,500,000	321,600,000	2,054,100,000	
2.2.4.11	Tanggul Pengaman Abrasi Pantai Desa Sausu Piore	Sausu	2 Titik	-	350	400	750 M	9,000,000	-	1,575,000,000	540,000,000	2,115,000,000	319,200,000	2,434,200,000	
2.2.5	Bangunan Pengaman Pantai Propinsi		3 Titik							619,650,000	-	619,650,000	243,888,000	863,538,000	
2.2.5.1	Tanggul Pengaman Abrasi Pantai Desa Dusunan Tinombo	Tinombo	1 Titik	27	-	-	27 M	9,000,000	206,550,000	-	-	206,550,000	81,296,000	287,846,000	
2.2.5.2	Tanggul Pengaman Abrasi Pantai Desa Tolole Ampibabo	Ampibabo	1 Titik	27	-	-	27 M	9,000,000	206,550,000	-	-	206,550,000	81,296,000	287,846,000	
2.2.5.3	Tanggul Pengaman Abrasi Pantai Desa Ogotion Mepanga	Mepanga	1 Titik	27	-	-	27 M	9,000,000	206,550,000	-	-	206,550,000	81,296,000	287,846,000	
2.3	Sub Sektor Sanitasi dan Air Bersih									-	300,000,000	-	300,000,000	80,048,000	380,048,000
2.3.1.	Air Limbah									-	300,000,000	-	300,000,000	80,048,000	380,048,000
2.3.1.1	Jaringan Pipa Air Bersih	Parigi Barat	1 Titik			1	1 Titik	600,000,000	-	300,000,000	-	300,000,000	80,048,000	380,048,000	

**Rencana Rehabilitasi dan Rekonstruksi Pasca Bencana Gempa Bumi
Kabupaten Parigi Moutong 2019 – 2020**

III	Sektor Sosial								38,943,975,000	20,534,750,000	23,354,325,000	82,408,050,000	6,447,584,400	88,855,634,400
3.1	Sub Sektor Kesehatan								-	3,675,000,000	3,510,000,000	7,185,000,000	1,671,640,000	8,856,640,000
3.1.1	Sarana dan prasarana rumah sakit								-	3,500,000,000	-	3,500,000,000	769,000,000	4,269,000,000
3.1.1.1	Bangunan Rumah Sakit Anuntaloko Parigi	Parigi												
3.1.1.1.1	Rehab/Perbaikan Gedung Perawatan Kelas III 4 Lantai	Parigi	1	-	1	1,500	M ²	4,000,000	-	1,500,000,000	-	1,500,000,000	261,000,000	1,761,000,000
3.1.1.1.2	Rehab/Perbaikan Pagar Lingkungan Rumah Sakit	Parigi	1	-	1	1,000	M ²	4,000,000	-	1,000,000,000	-	1,000,000,000	254,000,000	1,254,000,000
3.1.1.1.3	Rehab/Perbaikan Gedung Penunjang Rumah Sakit	Parigi	1	-	1	1,000	M ²	4,000,000	-	1,000,000,000	-	1,000,000,000	254,000,000	1,254,000,000
3.1.2	Sarana dan prasarana Puskesmas		6						-	-	1,620,000,000	1,620,000,000	194,760,000	1,814,760,000
3.1.2.1	Puskesmas Parigi	Parigi	1	-	-	1	450	M ²	4,000,000	-	270,000,000	270,000,000	32,460,000	302,460,000
3.1.2.2	Puskesmas Sumbersari	Parigi Selatan	1	-	-	1	450	M ²	4,000,000	-	270,000,000	270,000,000	32,460,000	302,460,000
3.1.2.3	Puskesmas Torue	Torue	1	-	-	1	450	M ²	4,000,000	-	270,000,000	270,000,000	32,460,000	302,460,000
3.1.2.4	Puskesmas Balinggi	Balinggi	1	-	-	1	450	M ²	4,000,000	-	270,000,000	270,000,000	32,460,000	302,460,000
3.1.2.5	Puskesmas Sienjo	Toribulu	1	-	-	1	450	M ²	4,000,000	-	270,000,000	270,000,000	32,460,000	302,460,000
3.1.2.6	Puskesmas Pangi	Parigi Utara	1	-	-	1	450	M ²	4,000,000	-	270,000,000	270,000,000	32,460,000	302,460,000
3.1.3	Sarana dan prasarana Puskesmas Pembantu		10						-	-	1,312,500,000	1,312,500,000	319,000,000	1,631,500,000
3.1.3.1	Pustu Ranomaisi	Parigi	1	-	-	1	250	M ²	3,500,000	-	131,250,000	131,250,000	31,900,000	163,150,000
3.1.3.2	Pustu Toboli	Parigi Utara	1	-	-	1	250	M ²	3,500,000	-	131,250,000	131,250,000	31,900,000	163,150,000
3.1.3.3	Pustu Lemusa	Parigi Selatan	1	-	-	1	250	M ²	3,500,000	-	131,250,000	131,250,000	31,900,000	163,150,000
3.1.3.4	Pustu Kayuboko	Parigi Utara	1	-	-	1	250	M ²	3,500,000	-	131,250,000	131,250,000	31,900,000	163,150,000
3.1.3.5	Pustu Purwosari	Parigi Selatan	1	-	-	1	250	M ²	3,500,000	-	131,250,000	131,250,000	31,900,000	163,150,000
3.1.3.6	Pustu Tanah Lanto	Parigi Selatan	1	-	-	1	250	M ²	3,500,000	-	131,250,000	131,250,000	31,900,000	163,150,000
3.1.3.7	Pustu Parigimpu'u	Parigi Utara	1	-	-	1	250	M ²	3,500,000	-	131,250,000	131,250,000	31,900,000	163,150,000
3.1.3.8	Banguna Pustu Malakosa	Balinggi	1	-	-	1	250	M ²	3,500,000	-	131,250,000	131,250,000	31,900,000	163,150,000
3.1.3.9	Pustu Lebo	Parigi	1	-	-	1	250	M ²	3,500,000	-	131,250,000	131,250,000	31,900,000	163,150,000
3.1.3.10	Pustu Tomoli Selatan	Toribulu	1	-	-	1	250	M ²	3,500,000	-	131,250,000	131,250,000	31,900,000	163,150,000
3.1.4	Sarana dan prasarana Polindes/Poskedes		12						-	175,000,000	577,500,000	752,500,000	388,880,000	1,141,380,000
3.1.4.1	Polindes/Poskedes Bantaya	Parigi	1	-	-	1	100	M ²	3,500,000	-	52,500,000	52,500,000	31,480,000	83,980,000
3.1.4.2	Polindes/Poskedes Matolele	Parigi Tengah	1	-	1	-	100	M ²	3,500,000	-	175,000,000	-	42,600,000	217,600,000
3.1.4.3	Polindes/Poskedes Dolago Padang	Parigi Selatan	1	-	-	1	100	M ²	3,500,000	-	52,500,000	52,500,000	31,480,000	83,980,000
3.1.4.4	Polindes/Poskedes Kampal	Parigi	1	-	-	1	100	M ²	3,500,000	-	52,500,000	52,500,000	31,480,000	83,980,000
3.1.4.5	Polindes/Poskedes Tanalanto	Parigi Selatan	1	-	-	1	100	M ²	3,500,000	-	52,500,000	52,500,000	31,480,000	83,980,000
3.1.4.6	Polindes/Poskedes Lobu Mandiri	Parigi Barat	1	-	-	1	100	M ²	3,500,000	-	52,500,000	52,500,000	31,480,000	83,980,000
3.1.4.7	Polindes/Poskedes Panca Bakti	Parigi	1	-	-	1	100	M ²	3,500,000	-	52,500,000	52,500,000	31,480,000	83,980,000
3.1.4.8	Polindes/Poskedes Tomoli	Toribulu	1	-	-	1	100	M ²	3,500,000	-	52,500,000	52,500,000	31,480,000	83,980,000
3.1.4.9	Polindes/Poskedes Balinggi Jati	Balinggi	1	-	-	1	100	M ²	3,500,000	-	52,500,000	52,500,000	31,480,000	83,980,000
3.1.4.10	Polindes/Poskedes Air Panas	Parigi Barat	1	-	-	1	100	M ²	3,500,000	-	52,500,000	52,500,000	31,480,000	83,980,000
3.1.4.11	Polindes/Poskedes Jonokalora	Parigi Barat	1	-	-	1	100	M ²	3,500,000	-	52,500,000	52,500,000	31,480,000	83,980,000
3.1.4.12	Polindes/Poskedes Toboli Barat	Parigi Utara	1	-	-	1	100	M ²	3,500,000	-	52,500,000	52,500,000	31,480,000	83,980,000

3.2	Sub Sektor Pendidikan								29,848,975,000	11,859,750,000	9,794,325,000	51,503,050,000	2,053,794,400	53,556,844,400
3.2.1	Sarana dan Prasarana TK/RA		56 RKB						1,089,600,000	2,156,000,000	829,950,000	4,075,550,000	221,446,400	4,296,996,400
	TK Pembina Pelawa													
3.2.1.1	- Ruang Kelas	Parigi Tengah	3 RKB	3	-	-	56 M ²	3,500,000	499,800,000	-	-	499,800,000	15,904,000	515,704,000
	- Meubelair			3	-	-	1 RKB	15,000,000	45,000,000	-	-	45,000,000	-	45,000,000
	TK Pembina Nuruttarbiyah													
3.2.1.2	- Ruang Kelas	Parigi	7 RKB	-	-	7	56 M ²	3,500,000	-	-	205,800,000	205,800,000	12,297,600	218,097,600
	- Meubelair			-	-	-	1 RKB	15,000,000	-	-	-	-	-	-
	TK Pembina Insan Kamil Ampibabo													
3.2.1.3	- Ruang Kelas	Ampibabo	2 RKB	-	-	2	56 M ²	3,500,000	-	196,000,000	-	196,000,000	12,768,000	208,768,000
	- Meubelair			-	-	-	1 RKB	15,000,000	-	-	-	-	-	-
	TK Alkhairaat 2 Ampibabo													
3.2.1.4	- Ruang Kelas	Ampibabo	2 RKB	-	-	2	56 M ²	3,500,000	-	196,000,000	-	196,000,000	12,768,000	208,768,000
	- Meubelair			-	-	-	1 RKB	15,000,000	-	-	-	-	-	-
	TK Aisyiyah Pelawa Baru													
3.2.1.5	- Ruang Kelas	Parigi Tengah	3 RKB	-	-	3	56 M ²	3,500,000	-	294,000,000	-	294,000,000	13,552,000	307,552,000
	- Meubelair			-	-	-	1 RKB	15,000,000	-	-	-	-	-	-
	TK Alkhairaat Parigi													
3.2.1.6	- Ruang Kelas	Parigi	7 RKB	-	-	7	56 M ²	3,500,000	-	686,000,000	-	686,000,000	16,688,000	702,688,000
	- Meubelair			-	-	-	1 RKB	15,000,000	-	-	-	-	-	-
	TK Alkhairat Gunung Mulia													
3.2.1.7	- Ruang Kelas	Parigi	2 RKB	-	-	2	56 M ²	3,500,000	-	-	58,800,000	58,800,000	11,513,600	70,313,600
	- Meubelair			-	-	-	1 RKB	15,000,000	-	-	-	-	-	-
	KB Favorite													
3.2.1.8	- Ruang Kelas	Parigi	2 RKB	-	-	2	56 M ²	3,500,000	-	-	58,800,000	58,800,000	11,513,600	70,313,600
	- Meubelair			-	-	-	1 RKB	15,000,000	-	-	-	-	-	-
	TK Pkk Nambaru													
3.2.1.9	- Ruang Kelas	Parigi Selatan	3 RKB	-	-	3	56 M ²	3,500,000	-	-	88,200,000	88,200,000	11,670,400	99,870,400
	- Meubelair			-	-	-	1 RKB	15,000,000	-	-	-	-	-	-
	TK Alkhairaat Pelawa													
3.2.1.10	- Ruang Kelas	Parigi Tengah	5 RKB	-	-	5	56 M ²	3,500,000	-	-	147,000,000	147,000,000	11,984,000	158,984,000
	- Meubelair			-	-	-	1 RKB	15,000,000	-	-	-	-	-	-
	TK Pkk Beringin Masigi													
3.2.1.11	- Ruang Kelas	Parigi	5 RKB	-	-	5	56 M ²	3,500,000	-	490,000,000	-	490,000,000	15,120,000	505,120,000
	- Meubelair			-	-	-	1 RKB	15,000,000	-	-	-	-	-	-
	TK Nurul Iman Uemea													
3.2.1.12	- Ruang Kelas	Parigi Selatan	3 RKB	-	-	3	56 M ²	3,500,000	-	-	88,200,000	88,200,000	11,670,400	99,870,400
	- Meubelair			-	-	-	1 RKB	15,000,000	-	-	-	-	-	-
	TK Az Zahra													
3.2.1.13	- Ruang Kelas	Parigi	- RKB	-	-	-	56 M ²	3,500,000	-	-	-	-	11,200,000	11,200,000
	- Meubelair			-	-	3	1 RKB	15,000,000	-	-	6,750,000	6,750,000	-	6,750,000
	TK Bukit Indah													
3.2.1.14	- Ruang Kelas	Parigi	3 RKB	-	-	3	56 M ²	3,500,000	-	294,000,000	-	294,000,000	13,552,000	307,552,000
	- Meubelair			-	-	-	1 RKB	15,000,000	-	-	-	-	-	-
	TK Khairunnisah 2													
3.2.1.15	- Ruang Kelas	Parigi	3 RKB	3	-	-	56 M ²	3,500,000	499,800,000	-	-	499,800,000	15,904,000	515,704,000
	- Meubelair			3	-	-	1 RKB	15,000,000	45,000,000	-	-	45,000,000	-	45,000,000
	TK Alkhairaat Parigi													
3.2.1.16	- Ruang Kelas	Parigi	3 RKB	-	-	3	56 M ²	3,500,000	-	-	88,200,000	88,200,000	11,670,400	99,870,400
	- Meubelair			-	-	-	1 RKB	15,000,000	-	-	-	-	-	-
	TK Aisyiyah Toboli													
3.2.1.17	- Ruang Kelas	Parigi Utara	3 RKB	-	-	3	56 M ²	3,500,000	-	-	88,200,000	88,200,000	11,670,400	99,870,400
	- Meubelair			-	-	-	1 RKB	15,000,000	-	-	-	-	-	-

3.2.2	Sarana dan Prasarana SD/MI		200	RKB							16,804,400,000	3,472,000,000	2,788,800,000	23,065,200,000	846,361,600	23,911,561,600	
3.2.2.1	SD Inpres 6 Sausu	Sausu															
	- Ruang Kelas		6	RKB	-	5	1	64	M ²	3,500,000	-	560,000,000	33,600,000	593,600,000	15,859,200	609,459,200	
	- Meubelair				-	-	-	1	RKB	5,000,000	-	-	-	-	-	-	-
3.2.2.2	SD Negeri 1 Sausu Trans	Sausu															
	- Ruang Kelas		3	RKB	-	3	-	64	M ²	3,500,000	-	336,000,000	-	336,000,000	13,888,000	349,888,000	
	- Meubelair				-	-	-	1	RKB	5,000,000	-	-	-	-	-	-	-
3.2.2.3	SD Inpres 5 Sausu	Sausu															
	- Ruang Kelas		3	RKB	-	3	-	64	M ²	3,500,000	-	336,000,000	-	336,000,000	13,888,000	349,888,000	
	- Meubelair				-	-	-	1	RKB	5,000,000	-	-	-	-	-	-	-
3.2.2.4	SD Negeri 4 Tolai	Balinggi															
	- Ruang Kelas		2	RKB	-	-	2	64	M ²	3,500,000	-	-	67,200,000	67,200,000	11,558,400	78,758,400	
	- Meubelair				-	-	-	1	RKB	5,000,000	-	-	-	-	-	-	-
3.2.2.5	SD Inpres 3 Suli	Balinggi															
	- Ruang Kelas		2	RKB	-	-	2	64	M ²	3,500,000	-	-	67,200,000	67,200,000	11,558,400	78,758,400	
	- Meubelair				-	-	-	1	RKB	5,000,000	-	-	-	-	-	-	-
3.2.2.6	SD Inpres 1 Suli	Balinggi															
	- Ruang Kelas		2	RKB	-	-	2	64	M ²	3,500,000	-	-	67,200,000	67,200,000	11,558,400	78,758,400	
	- Meubelair				-	-	-	1	RKB	5,000,000	-	-	-	-	-	-	-
3.2.2.7	SD Inpres 1 Balinggi	Balinggi															
	- Ruang Kelas		2	RKB	-	-	2	64	M ²	3,500,000	-	-	67,200,000	67,200,000	11,558,400	78,758,400	
	- Meubelair				-	-	-	1	RKB	5,000,000	-	-	-	-	-	-	-
3.2.2.8	SD Inpres 1 Malakosa	Balinggi															
	- Ruang Kelas		3	RKB	3	-	-	64	M ²	3,500,000	571,200,000	-	-	571,200,000	16,576,000	587,776,000	
	- Meubelair				3	-	-	1	RKB	5,000,000	15,000,000	-	-	15,000,000	-	15,000,000	
3.2.2.9	SD Inpres 1 Tolai	Torue															
	- Ruang Kelas		7	RKB	-	-	7	64	M ²	3,500,000	-	-	235,200,000	235,200,000	12,454,400	247,654,400	
	- Meubelair				-	-	-	1	RKB	5,000,000	-	-	-	-	-	-	-
3.2.2.10	SD Negeri Purwosari	Torue															
	- Ruang Kelas		13	RKB	7	-	6	64	M ²	3,500,000	1,332,800,000	-	201,600,000	1,534,400,000	24,819,200	1,559,219,200	
	- Meubelair				7	-	-	1	RKB	5,000,000	35,000,000	-	-	35,000,000	-	35,000,000	
3.2.2.11	SD Negeri Inti Masari	Parigi Selatan															
	- Ruang Kelas		5	RKB	2	-	3	64	M ²	3,500,000	380,800,000	-	100,800,000	481,600,000	15,321,600	496,921,600	
	- Meubelair				2	-	-	1	RKB	5,000,000	10,000,000	-	-	10,000,000	-	10,000,000	
3.2.2.12	SD Inpres Dolago	Parigi Selatan															
	- Ruang Kelas		6	RKB	6	-	-	64	M ²	3,500,000	1,142,400,000	-	-	1,142,400,000	21,952,000	1,164,352,000	
	- Meubelair				6	-	-	1	RKB	5,000,000	30,000,000	-	-	30,000,000	-	30,000,000	
3.2.2.13	SD Negeri Dolago	Parigi Selatan															
	- Ruang Kelas		2	RKB	-	-	2	64	M ²	3,500,000	-	-	67,200,000	67,200,000	11,558,400	78,758,400	
	- Meubelair				-	-	-	1	RKB	5,000,000	-	-	-	-	-	-	-
3.2.2.14	SD Negeri Sumbersari	Parigi Selatan															
	- Ruang Kelas		2	RKB	-	-	2	64	M ²	3,500,000	-	-	67,200,000	67,200,000	11,558,400	78,758,400	
	- Meubelair				-	-	-	1	RKB	5,000,000	-	-	-	-	-	-	-
3.2.2.15	SD Inpres Boyantongo	Parigi Selatan															
	- Ruang Kelas		2	RKB	-	-	2	64	M ²	3,500,000	-	-	67,200,000	67,200,000	11,558,400	78,758,400	
	- Meubelair				-	-	-	1	RKB	5,000,000	-	-	-	-	-	-	-
3.2.2.16	SD Negeri Parigimpuu	Parigi Barat															
	- Ruang Kelas		3	RKB	3	-	-	64	M ²	3,500,000	571,200,000	-	-	571,200,000	16,576,000	587,776,000	
	- Meubelair				3	-	-	1	RKB	5,000,000	15,000,000	-	-	15,000,000	-	15,000,000	
3.2.2.17	SD Inpres 1 Parigimpuu	Parigi Barat															
	- Ruang Kelas		2	RKB	-	2	-	64	M ²	3,500,000	-	224,000,000	-	224,000,000	12,992,000	236,992,000	
	- Meubelair				-	-	-	1	RKB	5,000,000	-	-	-	-	-	-	-

3.2.2.18	SD Inpres 1 Bantaya	Parigi															
	- Ruang Kelas		1	RKB	-	-	1	64	M ²	3,500,000	-	-	33,600,000	33,600,000	-	11,379,200	44,979,200
	- Meubelair							1	RKB	5,000,000	-	-	-	-	-	-	-
3.2.2.19	SD Inpres 2 Bantaya	Parigi															
	- Ruang Kelas		3	RKB	3	-	-	64	M ²	3,500,000	571,200,000	-	-	571,200,000	16,576,000	587,776,000	
	- Meubelair				3	-	-	1	RKB	5,000,000	15,000,000	-	-	15,000,000	-	15,000,000	
3.2.2.20	SD Negeri 2 Parigi	Parigi															
	- Ruang Kelas		6	RKB	-	4	2	64	M ²	3,500,000	-	448,000,000	67,200,000	515,200,000	15,142,400	530,342,400	
	- Meubelair							1	RKB	5,000,000	-	-	-	-	-	-	
3.2.2.21	SD Negeri 3 Parigi	Parigi															
	- Ruang Kelas		1	RKB	-	1	-	64	M ²	3,500,000	-	112,000,000	-	112,000,000	12,096,000	124,096,000	
	- Meubelair							1	RKB	5,000,000	-	-	-	-	-	-	
3.2.2.22	SD Inpres Lebo	Parigi															
	- Ruang Kelas		3	RKB	3	-	-	64	M ²	3,500,000	571,200,000	-	-	571,200,000	16,576,000	587,776,000	
	- Meubelair				3	-	-	1	RKB	5,000,000	15,000,000	-	-	15,000,000	-	15,000,000	
3.2.2.23	SD Advent Parigi	Parigi															
	- Ruang Kelas		2	RKB	2	-	-	64	M ²	3,500,000	380,800,000	-	-	380,800,000	14,784,000	395,584,000	
	- Meubelair				2	-	-	1	RKB	5,000,000	10,000,000	-	-	10,000,000	-	10,000,000	
3.2.2.24	SD Negeri Bambalemo	Parigi															
	- Ruang Kelas		1	RKB	-	-	1	64	M ²	3,500,000	-	-	33,600,000	33,600,000	11,379,200	44,979,200	
	- Meubelair							1	RKB	5,000,000	-	-	-	-	-	-	
3.2.2.25	SD DDI Parigi	Parigi															
	- Ruang Kelas		3	RKB	-	3	-	64	M ²	3,500,000	-	336,000,000	-	336,000,000	13,888,000	349,888,000	
	- Meubelair							1	RKB	5,000,000	-	-	-	-	-	-	
3.2.2.26	SD Negeri Trans Olaya	Parigi															
	- Ruang Kelas		2	RKB	-	2	-	64	M ²	3,500,000	-	224,000,000	-	224,000,000	12,992,000	236,992,000	
	- Meubelair							1	RKB	5,000,000	-	-	-	-	-	-	
3.2.2.27	SD Inpres Binangga	Parigi Tengah															
	- Ruang Kelas		3	RKB	3	-	-	64	M ²	3,500,000	571,200,000	-	-	571,200,000	16,576,000	587,776,000	
	- Meubelair				3	-	-	1	RKB	5,000,000	15,000,000	-	-	15,000,000	-	15,000,000	
3.2.2.28	SD Negeri Petapa	Parigi Tengah															
	- Ruang Kelas		6	RKB	6	-	-	64	M ²	3,500,000	1,142,400,000	-	-	1,142,400,000	21,952,000	1,164,352,000	
	- Meubelair				6	-	-	1	RKB	5,000,000	30,000,000	-	-	30,000,000	-	30,000,000	
3.2.2.29	SD Negeri Binangga	Parigi Tengah															
	- Ruang Kelas		6	RKB	5	1	-	64	M ²	3,500,000	952,000,000	112,000,000	-	1,064,000,000	21,056,000	1,085,056,000	
	- Meubelair				5	-	-	1	RKB	5,000,000	25,000,000	-	-	25,000,000	-	25,000,000	
3.2.2.30	SDK Ampera	Parigi Tengah															
	- Ruang Kelas		3	RKB	-	3	-	64	M ²	3,500,000	-	336,000,000	-	336,000,000	13,888,000	349,888,000	
	- Meubelair							1	RKB	5,000,000	-	-	-	-	-	-	
3.2.2.31	SD Negeri Toboli	Parigi Utara															
	- Ruang Kelas		7	RKB	4	-	3	64	M ²	3,500,000	761,600,000	-	100,800,000	862,400,000	18,905,600	881,305,600	
	- Meubelair				4	-	-	1	RKB	5,000,000	20,000,000	-	-	20,000,000	-	20,000,000	
3.2.2.32	SDK Toboli Barat	Parigi Utara															
	- Ruang Kelas		6	RKB	4	-	2	64	M ²	3,500,000	761,600,000	-	67,200,000	828,800,000	18,726,400	847,526,400	
	- Meubelair				4	-	-	1	RKB	5,000,000	20,000,000	-	-	20,000,000	-	20,000,000	
3.2.2.33	SD Inpres 2 Toboli	Parigi Utara															
	- Ruang Kelas		3	RKB	3	-	-	64	M ²	3,500,000	571,200,000	-	-	571,200,000	16,576,000	587,776,000	
	- Meubelair				3	-	-	1	RKB	5,000,000	15,000,000	-	-	15,000,000	-	15,000,000	
3.2.2.34	SDK Pangli	Parigi Utara															
	- Ruang Kelas		3	RKB	-	-	3	64	M ²	3,500,000	-	-	100,800,000	100,800,000	11,737,600	112,537,600	
	- Meubelair							1	RKB	5,000,000	-	-	-	-	-	-	
3.2.2.35	SDK Sakinah Jaya	Parigi Utara															
	- Ruang Kelas		3	RKB	3	-	-	64	M ²	3,500,000	571,200,000	-	-	571,200,000	16,576,000	587,776,000	
	- Meubelair				3	-	-	1	RKB	5,000,000	15,000,000	-	-	15,000,000	-	15,000,000	
3.2.2.36	SD Negeri Inti Pangli	Parigi Utara															
	- Ruang Kelas		3	RKB	3	-	-	64	M ²	3,500,000	571,200,000	-	-	571,200,000	16,576,000	587,776,000	
	- Meubelair				3	-	-	1	RKB	5,000,000	15,000,000	-	-	15,000,000	-	15,000,000	
3.2.2.37	SD Inpres 1 Toboli	Parigi Utara															
	- Ruang Kelas		7	RKB	7	-	-	64	M ²	3,500,000	1,332,800,000	-	-	1,332,800,000	23,744,000	1,356,544,000	
	- Meubelair				7	-	-	1	RKB	5,000,000	35,000,000	-	-	35,000,000	-	35,000,000	

3.2.2.38	SDK Toraranga	Siniu	3 RKB	3	-	-	64 M ²	3,500,000	571,200,000	-	-	571,200,000	-	587,776,000
	- Ruang Kelas													
	- Meubelair		3	-	-	1 RKB	5,000,000	15,000,000	-	-	15,000,000	-	15,000,000	
3.2.2.39	SD Negeri Marantale	Siniu	3 RKB	3	-	-	64 M ²	3,500,000	571,200,000	-	-	571,200,000	-	587,776,000
	- Ruang Kelas													
	- Meubelair		3	-	-	1 RKB	5,000,000	15,000,000	-	-	15,000,000	-	15,000,000	
3.2.2.40	SD Inpres Tandaigi	Siniu	3 RKB	-	-	3	64 M ²	3,500,000	-	-	100,800,000	100,800,000	11,737,600	112,537,600
	- Ruang Kelas													
	- Meubelair		-	-	-	1 RKB	5,000,000	-	-	-	-	-	-	
3.2.2.41	SD Inpres Marantale	Siniu	3 RKB	3	-	-	64 M ²	3,500,000	571,200,000	-	-	571,200,000	-	587,776,000
	- Ruang Kelas													
	- Meubelair		3	-	-	1 RKB	5,000,000	15,000,000	-	-	15,000,000	-	15,000,000	
3.2.2.42	SD Negeri Silanga	Siniu	2 RKB	-	-	2	64 M ²	3,500,000	-	-	67,200,000	67,200,000	11,558,400	78,758,400
	- Ruang Kelas													
	- Meubelair		-	-	-	1 RKB	5,000,000	-	-	-	-	-	-	
3.2.2.43	SD Negeri Amalalang	Kasimbar	3 RKB	3	-	-	64 M ²	3,500,000	571,200,000	-	-	571,200,000	-	587,776,000
	- Ruang Kelas													
	- Meubelair		3	-	-	1 RKB	5,000,000	15,000,000	-	-	15,000,000	-	15,000,000	
3.2.2.44	SD Negeri 1 Posona	Kasimbar	2 RKB	-	-	2	64 M ²	3,500,000	-	-	67,200,000	67,200,000	11,558,400	78,758,400
	- Ruang Kelas													
	- Meubelair		-	-	-	1 RKB	5,000,000	-	-	-	-	-	-	
3.2.2.45	SD Negeri Silampayang	Kasimbar	2 RKB	-	-	2	64 M ²	3,500,000	-	-	67,200,000	67,200,000	11,558,400	78,758,400
	- Ruang Kelas													
	- Meubelair		-	-	-	1 RKB	5,000,000	-	-	-	-	-	-	
3.2.2.46	SD Negeri 3 Kasimbar	Kasimbar	4 RKB	3	-	1	64 M ²	3,500,000	571,200,000	-	33,600,000	604,800,000	16,755,200	621,555,200
	- Ruang Kelas													
	- Meubelair		3	-	-	1 RKB	5,000,000	15,000,000	-	-	15,000,000	-	15,000,000	
3.2.2.47	SD Negeri Laemanta	Kasimbar	4 RKB	-	-	4	64 M ²	3,500,000	-	-	134,400,000	134,400,000	11,916,800	146,316,800
	- Ruang Kelas													
	- Meubelair		-	-	-	1 RKB	5,000,000	-	-	-	-	-	-	
3.2.2.48	SD Alkhairaat Donggulu	Kasimbar	3 RKB	-	-	3	64 M ²	3,500,000	-	-	100,800,000	100,800,000	11,737,600	112,537,600
	- Ruang Kelas													
	- Meubelair		-	-	-	1 RKB	5,000,000	-	-	-	-	-	-	
3.2.2.49	SD Inpres 1 Tada	Tinombo Selatan	5 RKB	-	2	3	64 M ²	3,500,000	-	224,000,000	100,800,000	324,800,000	13,529,600	338,329,600
	- Ruang Kelas													
	- Meubelair		-	-	-	1 RKB	5,000,000	-	-	-	-	-	-	
3.2.2.50	SD Inpres 1 Sinei	Tinombo Selatan	2 RKB	-	-	2	64 M ²	3,500,000	-	-	67,200,000	67,200,000	11,558,400	78,758,400
	- Ruang Kelas													
	- Meubelair		-	-	-	1 RKB	5,000,000	-	-	-	-	-	-	
3.2.2.51	SD Inpres 1 Maninili	Tinombo Selatan	4 RKB	-	-	4	64 M ²	3,500,000	-	-	134,400,000	134,400,000	11,916,800	146,316,800
	- Ruang Kelas													
	- Meubelair		-	-	-	1 RKB	5,000,000	-	-	-	-	-	-	
3.2.2.52	SD Negeri Bondoyong	Sidoan	4 RKB	4	-	-	64 M ²	3,500,000	761,600,000	-	-	761,600,000	18,368,000	779,968,000
	- Ruang Kelas													
	- Meubelair		4	-	-	1 RKB	5,000,000	20,000,000	-	-	20,000,000	-	20,000,000	
3.2.2.53	SD Bendungan Baina	Tinombo	2 RKB	-	2	-	64 M ²	3,500,000	-	224,000,000	-	224,000,000	12,992,000	236,992,000
	- Ruang Kelas													
	- Meubelair		-	-	-	1 RKB	5,000,000	-	-	-	-	-	-	
3.2.2.54	SD IT Parigi	Parigi	4 RKB	-	-	4	64 M ²	3,500,000	-	-	134,400,000	134,400,000	11,916,800	146,316,800
	- Ruang Kelas													
	- Meubelair		-	-	-	1 RKB	5,000,000	-	-	-	-	-	-	
3.2.2.55	SDK Kebun Sayur	Toboli	3 RKB	-	-	3	64 M ²	3,500,000	-	-	100,800,000	100,800,000	11,737,600	112,537,600
	- Ruang Kelas													
	- Meubelair		-	-	-	1 RKB	5,000,000	-	-	-	-	-	-	
3.2.2.56	SD Inpres Masigi	Parigi	3 RKB	-	-	3	64 M ²	3,500,000	-	-	100,800,000	100,800,000	11,737,600	112,537,600
	- Ruang Kelas													
	- Meubelair		-	-	-	1 RKB	5,000,000	-	-	-	-	-	-	
3.2.2.57	SDN Inti Siniu	Siniu	2 RKB	-	-	2	64 M ²	3,500,000	-	-	67,200,000	67,200,000	11,558,400	78,758,400
	- Ruang Kelas													
	- Meubelair		-	-	-	1 RKB	5,000,000	-	-	-	-	-	-	
3.2.2.58	SDN Inpres Uevololo	Siniu	2 RKB	-	-	2	64 M ²	3,500,000	-	-	67,200,000	67,200,000	11,558,400	78,758,400
	- Ruang Kelas													
	- Meubelair		-	-	-	1 RKB	5,000,000	-	-	-	-	-	-	

3.2.3	Sarana dan prasarana SMP/MTS		94 RKB						7,982,600,000	4,704,000,000	75,600,000	12,762,200,000	680,691,200	13,442,891,200
3.2.3.1	SMPN 1 Balingga	Balingga												
	- Ruang Kelas					72 M ²	3,500,000	-	-	-	-	11,200,000	11,200,000	
	- Ruang Pendukung		2 RKB	1	1	-	48 M ²	3,500,000	142,800,000	84,000,000	-	226,800,000	13,216,000	240,016,000
	- Meubelair			1	-	1 RKB	5,000,000	5,000,000	-	-	5,000,000	-	5,000,000	
3.2.3.2	SMPN 1 Torue	Torue												
	- Ruang Kelas					72 M ²	3,500,000	-	-	-	-	11,200,000	11,200,000	
	- Ruang Pendukung		1 RKB	1	-	-	48 M ²	3,500,000	142,800,000	-	-	142,800,000	12,544,000	155,344,000
	- Meubelair			1	-	1 RKB	5,000,000	5,000,000	-	-	5,000,000	-	5,000,000	
3.2.3.3	SMPN 1 Parigi Selatan	Parigi Selatan												
	- Ruang Kelas		4 RKB	-	4	-	72 M ²	3,500,000	-	504,000,000	-	504,000,000	15,232,000	519,232,000
	- Ruang Pendukung		1 RKB	1	-	-	48 M ²	3,500,000	142,800,000	-	-	142,800,000	12,544,000	155,344,000
	- Meubelair			1	-	1 RKB	5,000,000	5,000,000	-	-	5,000,000	-	5,000,000	
3.2.3.4	SMPN Satap 1 Parigi Selatan	Parigi Selatan												
	- Ruang Kelas		3 RKB	-	3	-	72 M ²	3,500,000	-	378,000,000	-	378,000,000	14,224,000	392,224,000
	- Ruang Pendukung		3 RKB	-	3	-	48 M ²	3,500,000	-	252,000,000	-	252,000,000	13,216,000	265,216,000
	- Meubelair			-	-	1 RKB	5,000,000	-	-	-	-	-	-	
3.2.3.5	SMPN 2 Satap Parigi Selatan	Parigi Selatan												
	- Ruang Kelas		2 RKB	2	-	-	72 M ²	3,500,000	428,400,000	-	-	428,400,000	15,232,000	443,632,000
	- Ruang Pendukung		2 RKB	1	1	-	48 M ²	3,500,000	142,800,000	84,000,000	-	226,800,000	13,216,000	240,016,000
	- Meubelair			3	-	1 RKB	5,000,000	15,000,000	-	-	15,000,000	-	15,000,000	
3.2.3.6	SMPN 1 Parigi	Parigi												
	- Ruang Kelas		3 RKB	3	-	-	72 M ²	3,500,000	642,600,000	-	-	642,600,000	17,248,000	659,848,000
	- Ruang Pendukung		1 RKB	-	1	-	48 M ²	3,500,000	-	84,000,000	-	84,000,000	11,872,000	95,872,000
	- Meubelair			3	-	1 RKB	5,000,000	15,000,000	-	-	15,000,000	-	15,000,000	
3.2.3.7	SMPN 2 Parigi	Parigi												
	- Ruang Kelas		1 RKB	-	1	-	72 M ²	3,500,000	-	126,000,000	-	126,000,000	12,208,000	138,208,000
	- Ruang Pendukung		1 RKB	-	1	-	48 M ²	3,500,000	-	84,000,000	-	84,000,000	11,872,000	95,872,000
	- Meubelair			-	-	1 RKB	5,000,000	-	-	-	-	-	-	
3.2.3.8	SMPN 3 Parigi	Parigi												
	- Ruang Kelas		6 RKB	-	6	-	72 M ²	3,500,000	-	756,000,000	-	756,000,000	17,248,000	773,248,000
	- Ruang Pendukung		2 RKB	-	2	-	48 M ²	3,500,000	-	168,000,000	-	168,000,000	12,544,000	180,544,000
	- Meubelair			-	-	1 RKB	5,000,000	-	-	-	-	-	-	
3.2.3.9	SMP Alkhairat Parigi	Parigi												
	- Ruang Kelas		3 RKB	-	3	-	72 M ²	3,500,000	-	378,000,000	-	378,000,000	14,224,000	392,224,000
	- Ruang Pendukung		2 RKB	1	1	-	48 M ²	3,500,000	142,800,000	84,000,000	-	226,800,000	13,216,000	240,016,000
	- Meubelair			1	-	1 RKB	5,000,000	5,000,000	-	-	5,000,000	-	5,000,000	
3.2.3.10	SMPN 1 Satap Parigi Barat	Parigi Barat												
	- Ruang Kelas		1 RKB	1	-	-	72 M ²	3,500,000	214,200,000	-	-	214,200,000	13,216,000	227,416,000
	- Ruang Pendukung		2 RKB	-	2	-	48 M ²	3,500,000	-	168,000,000	-	168,000,000	12,544,000	180,544,000
	- Meubelair			1	-	1 RKB	5,000,000	5,000,000	-	-	5,000,000	-	5,000,000	
3.2.3.11	SMPN 1 Satap Parigi Tengah	Parigi Tengah												
	- Ruang Kelas		-	RKB	-	-	72 M ²	3,500,000	-	-	-	-	11,200,000	11,200,000
	- Ruang Pendukung		3 RKB	3	-	-	48 M ²	3,500,000	428,400,000	-	-	428,400,000	15,232,000	443,632,000
	- Meubelair			3	-	1 RKB	5,000,000	15,000,000	-	-	15,000,000	-	15,000,000	
3.2.3.12	SMPN 1 Satap Toribulu	Toribulu												
	- Ruang Kelas		3 RKB	3	-	-	72 M ²	3,500,000	642,600,000	-	-	642,600,000	17,248,000	659,848,000
	- Ruang Pendukung		1 RKB	1	-	-	48 M ²	3,500,000	142,800,000	-	-	142,800,000	12,544,000	155,344,000
	- Meubelair			4	-	1 RKB	5,000,000	20,000,000	-	-	20,000,000	-	20,000,000	
3.2.3.13	SMPN 2 Kasimbar	Kasimbar												
	- Ruang Kelas		2 RKB	2	-	-	72 M ²	3,500,000	428,400,000	-	-	428,400,000	15,232,000	443,632,000
	- Ruang Pendukung		-	RKB	-	-	48 M ²	3,500,000	-	-	-	-	11,200,000	11,200,000
	- Meubelair			2	-	1 RKB	5,000,000	10,000,000	-	-	10,000,000	-	10,000,000	
3.2.3.14	SMPN 1 Satap Bolano Lambunu	Bolano Lambunu												
	- Ruang Kelas		-	RKB	-	-	72 M ²	3,500,000	-	-	-	-	11,200,000	11,200,000
	- Ruang Pendukung		2 RKB	-	2	-	48 M ²	3,500,000	-	168,000,000	-	168,000,000	12,544,000	180,544,000
	- Meubelair			-	-	1 RKB	5,000,000	-	-	-	-	-	-	

3.2.3.15	SMPN 1 Parigi Tengah	Parigi Tengah	- RKB	-	-	-	72	M ²	3,500,000	-	-	-	-	11,200,000	11,200,000	
	- Ruang Kelas		1	RKB	-	1	-	48	M ²	3,500,000	-	84,000,000	-	84,000,000	11,872,000	95,872,000
	- Ruang Pendukung		-	-	-	-	-	1	RKB	5,000,000	-	-	-	-	-	-
3.2.3.16	SMPN 1 Kasimbar	Kasimbar	- RKB	-	-	-	72	M ²	3,500,000	-	-	-	-	11,200,000	11,200,000	
	- Ruang Kelas		1	RKB	-	1	-	48	M ²	3,500,000	-	84,000,000	-	84,000,000	12,544,000	96,544,000
	- Ruang Pendukung		-	-	-	-	-	1	RKB	5,000,000	-	-	-	-	-	-
3.2.3.17	SMP Alkhairat Tandaigi	Tandaigi	- RKB	-	-	-	72	M ²	3,500,000	-	-	-	-	15,232,000	15,232,000	
	- Ruang Kelas		1	RKB	1	-	-	48	M ²	3,500,000	142,800,000	-	-	142,800,000	11,872,000	154,672,000
	- Ruang Pendukung		-	-	-	-	-	1	RKB	5,000,000	5,000,000	-	-	5,000,000	-	5,000,000
3.2.3.18	SMP MUH. Parigi Tengah	Parigi Tengah	- RKB	-	-	-	72	M ²	3,500,000	428,400,000	-	-	428,400,000	15,232,000	443,632,000	
	- Ruang Kelas		1	RKB	-	1	-	48	M ²	3,500,000	-	84,000,000	-	84,000,000	11,872,000	95,872,000
	- Ruang Pendukung		-	-	-	-	-	1	RKB	5,000,000	10,000,000	-	-	10,000,000	-	10,000,000
3.2.3.19	SMPN Satap 1 Torue	Torue	- RKB	-	-	-	72	M ²	3,500,000	428,400,000	-	-	428,400,000	19,264,000	447,664,000	
	- Ruang Kelas		1	RKB	-	1	-	48	M ²	3,500,000	-	84,000,000	-	84,000,000	12,544,000	96,544,000
	- Ruang Pendukung		-	-	-	-	-	1	RKB	5,000,000	10,000,000	-	-	10,000,000	-	10,000,000
3.2.3.20	SMPN 1 Parigi Utara	Parigi Utara	- RKB	-	-	-	72	M ²	3,500,000	856,800,000	-	-	856,800,000	11,200,000	868,000,000	
	- Ruang Kelas		1	RKB	1	-	-	48	M ²	3,500,000	142,800,000	-	-	142,800,000	11,872,000	154,672,000
	- Ruang Pendukung		-	-	-	-	-	1	RKB	5,000,000	25,000,000	-	-	25,000,000	-	25,000,000
3.2.3.21	SMPN 4 Bolano Lambunu	Bolano Lambunu	- RKB	-	-	-	72	M ²	3,500,000	-	-	-	-	15,232,000	15,232,000	
	- Ruang Kelas		1	RKB	-	1	-	48	M ²	3,500,000	-	84,000,000	-	84,000,000	11,872,000	95,872,000
	- Ruang Pendukung		-	-	-	-	-	1	RKB	5,000,000	-	-	-	-	-	-
3.2.3.22	SMPN Toniassa Parigi	Parigi	- RKB	-	-	-	72	M ²	3,500,000	428,400,000	-	-	428,400,000	-	428,400,000	
	- Ruang Kelas		1	RKB	-	1	-	48	M ²	3,500,000	-	84,000,000	-	84,000,000	21,280,000	105,280,000
	- Ruang Pendukung		-	-	-	-	-	1	RKB	5,000,000	10,000,000	-	-	10,000,000	-	10,000,000
3.2.3.23	Bangunan MTS	Parigi	- RKB	-	-	-	72	M ²	3,500,000	1,071,000,000	-	-	1,071,000,000	21,280,000	1,092,280,000	
	- Ruang Kelas		5	RKB	5	-	-	-	-	-	-	-	-	-	-	
	- Ruang Pendukung		-	-	-	-	-	1	RKB	5,000,000	25,000,000	-	-	25,000,000	-	25,000,000
3.2.3.24	Bangunan MTSS Alkhairat Ampibabo	Ampibabo	- RKB	-	-	-	72	M ²	3,500,000	-	252,000,000	-	252,000,000	13,216,000	265,216,000	
	- Ruang Kelas		2	RKB	-	2	-	-	-	-	-	-	-	-	-	
	- Ruang Pendukung		-	-	-	-	-	-	-	-	-	-	-	-	-	
3.2.3.25	Bangunan MTSS Alkhairat Pelawa	Parigi Tengah	- RKB	-	-	-	72	M ²	3,500,000	-	378,000,000	-	378,000,000	14,224,000	392,224,000	
	- Ruang Kelas		3	RKB	-	3	-	-	-	-	-	-	-	-	-	
	- Ruang Pendukung		-	-	-	-	-	-	-	-	-	-	-	-	-	
3.2.3.26	Bangunan MTSS Alkhairat Sidole	Ampibabo	- RKB	-	-	-	72	M ²	3,500,000	428,400,000	-	-	428,400,000	15,232,000	443,632,000	
	- Ruang Kelas		2	RKB	2	-	-	1	RKB	5,000,000	10,000,000	-	-	10,000,000	-	10,000,000
	- Ruang Pendukung		-	-	-	-	-	-	-	-	-	-	-	-	-	
3.2.3.27	Bangunan MTSS Alkhairat Tindaki	Parigi Selatan	- RKB	-	-	-	72	M ²	3,500,000	-	-	75,600,000	75,600,000	11,603,200	87,203,200	
	- Ruang Kelas		2	RKB	-	2	-	-	-	-	-	-	-	-	-	
	- Ruang Pendukung		-	-	-	-	-	-	-	-	-	-	-	-	-	
3.2.3.28	Bangunan MTSS Nurul Amanah Dolago	Parigi Selatan	- RKB	-	-	-	72	M ²	3,500,000	-	252,000,000	-	252,000,000	13,216,000	265,216,000	
	- Ruang Kelas		2	RKB	-	2	-	-	-	-	-	-	-	-	-	
	- Ruang Pendukung		-	-	-	-	-	-	-	-	-	-	-	-	-	
3.2.3.29	Bangunan MTSSN 1 Parigi	Parigi	- RKB	-	-	-	72	M ²	3,500,000	214,200,000	-	-	214,200,000	13,216,000	227,416,000	
	- Ruang Kelas		1	RKB	1	-	-	-	-	-	-	-	-	-	-	
	- Ruang Pendukung		-	-	-	-	-	-	-	-	-	-	-	-	-	
	- Ruang Pendukung	1	RKB	1	-	-	1	RKB	5,000,000	5,000,000	-	-	5,000,000	-	5,000,000	

3.2.4	Sarana dan prasarana SMU/SMK/MA		186 RKB							3,726,400,000	1,386,000,000	5,972,400,000	11,084,800,000	290,012,800	11,374,812,800	
3.2.4.1	SMAN 1 SAUSU	Sausu														
	- Ruang Kelas		15 RKB	11	1	3	72 M ²	3,500,000	2,356,200,000	126,000,000	113,400,000	2,595,600,000	34,988,800	2,630,588,800		
	- Meubelair			11	-	-	1 RKB	5,000,000	55,000,000	-	-	55,000,000	-	55,000,000		
3.2.4.2	SMAN 1 MOUTONG	Moutong														
	- Ruang Kelas		13 RKB	-	-	13	72 M ²	3,500,000	-	-	491,400,000	491,400,000	13,820,800	505,220,800		
	- Meubelair			-	-	-	1 RKB	5,000,000	-	-	-	-	-	-		
3.2.4.3	SMAN 1 MEPANGA	Mepanga														
	- Ruang Kelas		4 RKB	2	2	-	72 M ²	3,500,000	428,400,000	252,000,000	-	680,400,000	17,248,000	697,648,000		
	- Meubelair			2	-	-	1 RKB	5,000,000	10,000,000	-	-	10,000,000	-	10,000,000		
3.2.4.4	SMAN 1 BOLANO LAMBUNU	Bolano Lambunu														
	- Ruang Kelas		9 RKB	-	-	9	72 M ²	3,500,000	-	-	340,200,000	340,200,000	13,014,400	353,214,400		
	- Meubelair			-	-	-	1 RKB	5,000,000	-	-	-	-	-	-		
3.2.4.5	SMAN 1 BOLANO	Bolano Lambunu														
	- Ruang Kelas		8 RKB	-	-	8	72 M ²	3,500,000	-	-	302,400,000	302,400,000	12,812,800	315,212,800		
	- Meubelair			-	-	-	1 RKB	5,000,000	-	-	-	-	-	-		
3.2.4.6	SMAN 1 SIDOAN	Sidoan														
	- Ruang Kelas		5 RKB	-	-	5	72 M ²	3,500,000	-	-	189,000,000	189,000,000	12,208,000	201,208,000		
	- Meubelair			-	-	-	1 RKB	5,000,000	-	-	-	-	-	-		
3.2.4.7	SMAN 1 PALASA	Palasa														
	- Ruang Kelas		6 RKB	2	-	4	72 M ²	3,500,000	428,400,000	-	151,200,000	579,600,000	16,038,400	595,638,400		
	- Meubelair			2	-	-	1 RKB	5,000,000	10,000,000	-	-	10,000,000	-	10,000,000		
3.2.4.8	SMAN 1 TINOMBO SELATAN	Tinombo Selatan														
	- Ruang Kelas		9 RKB	2	3	4	72 M ²	3,500,000	428,400,000	378,000,000	151,200,000	957,600,000	19,062,400	976,662,400		
	- Meubelair			2	-	-	1 RKB	5,000,000	10,000,000	-	-	10,000,000	-	10,000,000		
3.2.4.9	SMAN 1 TINOMBO	Tinombo														
	- Ruang Kelas		19 RKB	-	4	15	72 M ²	3,500,000	-	504,000,000	567,000,000	1,071,000,000	18,256,000	1,089,256,000		
	- Meubelair			-	-	-	1 RKB	5,000,000	-	-	-	-	-	-		
3.2.4.10	SMAN 1 KASIMBAR	Kasimbar														
	- Ruang Kelas		20 RKB	-	1	19	72 M ²	3,500,000	-	126,000,000	718,200,000	844,200,000	16,038,400	860,238,400		
	- Meubelair			-	-	-	1 RKB	5,000,000	-	-	-	-	-	-		
3.2.4.11	SMAN 1 AMPIBABO	Ampibabo														
	- Ruang Kelas		21 RKB	-	-	21	72 M ²	3,500,000	-	-	793,800,000	793,800,000	15,433,600	809,233,600		
	- Meubelair			-	-	-	1 RKB	5,000,000	-	-	-	-	-	-		
3.2.4.12	SMKN 1 SINIU	Siniu														
	- Ruang Kelas		8 RKB	-	-	8	72 M ²	3,500,000	-	-	302,400,000	302,400,000	12,812,800	315,212,800		
	- Meubelair			-	-	-	1 RKB	5,000,000	-	-	-	-	-	-		
3.2.4.13	SMAN 1 PARIGI UTARA	Parigi Utara														
	- Ruang Kelas		8 RKB	-	-	8	72 M ²	3,500,000	-	-	302,400,000	302,400,000	12,812,800	315,212,800		
	- Meubelair			-	-	-	1 RKB	5,000,000	-	-	-	-	-	-		
3.2.4.14	SMAN 1 PARIGI TENGAH	Parigi Tengah														
	- Ruang Kelas		6 RKB	-	-	6	72 M ²	3,500,000	-	-	226,800,000	226,800,000	12,409,600	239,209,600		
	- Meubelair			-	-	-	1 RKB	5,000,000	-	-	-	-	-	-		
3.2.4.15	SMAN 1 PARIGI BARAT	Parigi Barat														
	- Ruang Kelas		1 RKB	-	-	1	72 M ²	3,500,000	-	-	37,800,000	37,800,000	11,401,600	49,201,600		
	- Meubelair			-	-	-	1 RKB	5,000,000	-	-	-	-	-	-		
3.2.4.16	SMAN 1 PARIGI	Parigi														
	- Ruang Kelas		15 RKB	-	-	15	72 M ²	3,500,000	-	-	567,000,000	567,000,000	14,224,000	581,224,000		
	- Meubelair			-	-	-	1 RKB	5,000,000	-	-	-	-	-	-		
3.2.4.17	SMA MUHAMMADIYAH PARIGI	Parigi														
	- Ruang Kelas		2 RKB	-	-	2	72 M ²	3,500,000	-	-	75,600,000	75,600,000	11,603,200	87,203,200		
	- Meubelair			-	-	-	1 RKB	5,000,000	-	-	-	-	-	-		
3.2.4.18	SMAS GPID SUMBERSARI	Parigi Selatan														
	- Ruang Kelas		2 RKB	-	-	2	72 M ²	3,500,000	-	-	75,600,000	75,600,000	11,603,200	87,203,200		
	- Meubelair			-	-	-	1 RKB	5,000,000	-	-	-	-	-	-		
3.2.4.19	SMAN 1 TORUE	Torue														
	- Ruang Kelas		15 RKB	-	-	15	72 M ²	3,500,000	-	-	567,000,000	567,000,000	14,224,000	581,224,000		
	- Meubelair			-	-	-	1 RKB	5,000,000	-	-	-	-	-	-		

3.2.5	Sarana dan prasarana SLB			5 RKB						245,975,000	141,750,000	127,575,000	515,300,000	15,282,400	530,582,400
3.2.5.1	Bangunan SLB	Parigi													
	- Ruang Kelas		5 RKB	1	1	3	81 M ²	3,500,000	240,975,000	141,750,000	127,575,000	510,300,000	15,282,400	525,582,400	
	- Meubelair			1	-	-	1 RKB	5,000,000	5,000,000	-	-	5,000,000	-	5,000,000	
3.3	Sub Sektor Agama								5,525,000,000	5,000,000,000	10,050,000,000	20,150,000,000	2,053,150,000	22,203,150,000	
3.3.1	Masjid/Mushola			20 Unit					850,000,000	1,500,000,000	6,300,000,000	8,650,000,000	1,114,100,000	9,764,100,000	
3.3.1.1	Masjid Namburu	Parigi Selatan	1 Unit	-	-	1	250 M ²	4,000,000	-	-	150,000,000	150,000,000	23,900,000	173,900,000	
3.3.1.2	Masjid At-Taqwa Tolai	Torue	1 Unit	-	-	1	250 M ²	4,000,000	-	-	150,000,000	150,000,000	23,900,000	173,900,000	
3.3.1.3	Masjid Darussalam Torue	Torue	1 Unit	-	-	1	250 M ²	4,000,000	-	-	150,000,000	150,000,000	23,900,000	173,900,000	
3.3.1.4	Masjid Nurul Dakwah Dolago	Parigi Selatan	1 Unit	-	1	-	250 M ²	4,000,000	-	500,000,000	-	500,000,000	26,700,000	526,700,000	
3.3.1.5	Masjid Al- Anshari	Parigi	1 Unit	-	1	-	250 M ²	4,000,000	-	500,000,000	-	500,000,000	26,700,000	526,700,000	
3.3.1.6	Masjid Jami Masigi	Parigi	1 Unit	-	-	1	250 M ²	4,000,000	-	-	150,000,000	150,000,000	23,900,000	173,900,000	
3.3.1.7	Masjid An-Nur	Parigi	1 Unit	-	-	1	250 M ²	4,000,000	-	-	150,000,000	150,000,000	23,900,000	173,900,000	
3.3.1.8	Masjid Ash-Shobirin	Parigi Tengah	1 Unit	-	-	1	250 M ²	4,000,000	-	-	150,000,000	150,000,000	23,900,000	173,900,000	
3.3.1.9	Masjid Annas	Parigi	1 Unit	-	-	1	250 M ²	4,000,000	-	-	150,000,000	150,000,000	23,900,000	173,900,000	
3.3.1.10	Masjid Jami Nurul Haq	Parigi	1 Unit	-	-	1	250 M ²	4,000,000	-	-	150,000,000	150,000,000	23,900,000	173,900,000	
3.3.1.11	Masjid Jami Binangga	Parigi Tengah	1 Unit	-	-	1	250 M ²	4,000,000	-	-	150,000,000	150,000,000	23,900,000	173,900,000	
3.3.1.12	Masjid Al- Huda	Parigi	1 Unit	1	-	-	250 M ²	4,000,000	850,000,000	-	-	850,000,000	30,200,000	880,200,000	
3.3.1.13	Masjid Iman Marantale	Siniu	1 Unit	-	-	1	250 M ²	4,000,000	-	-	150,000,000	150,000,000	23,900,000	173,900,000	
3.3.1.14	Masjid Jami Al- Amin Tandaigi	Siniu	1 Unit	-	-	1	250 M ²	4,000,000	-	-	150,000,000	150,000,000	23,900,000	173,900,000	
3.3.1.15	Masjid Al-Ikhlas Toraranga	Siniu	1 Unit	-	-	1	250 M ²	4,000,000	-	-	150,000,000	150,000,000	23,900,000	173,900,000	
3.3.1.16	Masjid Karya Muslim Sayogindano	Siniu	1 Unit	-	-	1	250 M ²	4,000,000	-	-	150,000,000	150,000,000	23,900,000	173,900,000	
3.3.1.17	Masjid Nurul Hayat Siniu	Siniu	1 Unit	-	-	1	250 M ²	4,000,000	-	-	150,000,000	150,000,000	23,900,000	173,900,000	
3.3.1.18	Masjid Alkhairat Silanga	Siniu	1 Unit	-	-	1	250 M ²	4,000,000	-	-	150,000,000	150,000,000	23,900,000	173,900,000	
3.3.1.19	Masjid Jabal Nur	Parigi	1 Unit	-	-	1	250 M ²	4,000,000	-	-	150,000,000	150,000,000	23,900,000	173,900,000	
3.3.1.20	Masjid Al-Azhar	Parigi	1 Unit	-	-	1	250 M ²	4,000,000	-	-	150,000,000	150,000,000	23,900,000	173,900,000	
3.3.1.21	Masjid Darussalam Loji	Parigi	1 Unit	-	-	1	250 M ²	4,000,000	-	-	150,000,000	150,000,000	23,900,000	173,900,000	
3.3.1.22	Masjid Lebo	Parigi	1 Unit	-	-	1	250 M ²	4,000,000	-	-	150,000,000	150,000,000	23,900,000	173,900,000	
3.3.1.23	Masjid Al-Muhajirin Loji	Parigi	1 Unit	-	-	1	250 M ²	4,000,000	-	-	150,000,000	150,000,000	23,900,000	173,900,000	
3.3.1.24	Masjid Babussalam Bantaya	Parigi	1 Unit	-	-	1	250 M ²	4,000,000	-	-	150,000,000	150,000,000	23,900,000	173,900,000	
3.3.1.25	Masjid Nurul Bahri Bantaya	Parigi	1 Unit	-	-	1	250 M ²	4,000,000	-	-	150,000,000	150,000,000	23,900,000	173,900,000	
3.3.1.26	Masjid At-Taqwa Bantaya	Parigi	1 Unit	-	-	1	250 M ²	4,000,000	-	-	150,000,000	150,000,000	23,900,000	173,900,000	
3.3.1.27	Masjid Al-Hidayah Maesa	Parigi	1 Unit	-	-	1	250 M ²	4,000,000	-	-	150,000,000	150,000,000	23,900,000	173,900,000	
3.3.1.28	Masjid Darul Naim Mertasari	Parigi	1 Unit	-	-	1	250 M ²	4,000,000	-	-	150,000,000	150,000,000	23,900,000	173,900,000	
3.3.1.29	Masjid Al Ikhlas Olaya	Parigi	1 Unit	-	-	1	250 M ²	4,000,000	-	-	150,000,000	150,000,000	23,900,000	173,900,000	
3.3.1.30	Masjid Olaya	Parigi	1 Unit	-	-	1	250 M ²	4,000,000	-	-	150,000,000	150,000,000	23,900,000	173,900,000	
3.3.1.31	Masjid Baitul Makmur Btn Husni Toana Maesa	Parigi	1 Unit	-	-	1	250 M ²	4,000,000	-	-	150,000,000	150,000,000	23,900,000	173,900,000	
3.3.1.32	Masjid Tindaki	Parigi Selatan	1 Unit	-	-	1	250 M ²	4,000,000	-	-	150,000,000	150,000,000	23,900,000	173,900,000	
3.3.1.33	Masjid Sumbersari	Parigi Selatan	1 Unit	-	-	1	250 M ²	4,000,000	-	-	150,000,000	150,000,000	23,900,000	173,900,000	
3.3.1.34	Masjid Jamal Rahma Lobu	Parigi Barat	1 Unit	-	-	1	250 M ²	4,000,000	-	-	150,000,000	150,000,000	23,900,000	173,900,000	
3.3.1.35	Masjid Boyantongo	Parigi Selatan	1 Unit	-	-	1	250 M ²	4,000,000	-	-	150,000,000	150,000,000	23,900,000	173,900,000	
3.3.1.36	Masjid Al-Ikhlas Torue	Torue	1 Unit	-	-	1	250 M ²	4,000,000	-	-	150,000,000	150,000,000	23,900,000	173,900,000	
3.3.1.37	Masjid Jami Torue	Torue	1 Unit	-	-	1	250 M ²	4,000,000	-	-	150,000,000	150,000,000	23,900,000	173,900,000	
3.3.1.38	Masjid Nur Hidayah Pelawa Baru	Parigi Tengah	1 Unit	-	-	1	250 M ²	4,000,000	-	-	150,000,000	150,000,000	23,900,000	173,900,000	
3.3.1.39	Masjid Boya Pelawa	Parigi Tengah	1 Unit	-	-	1	250 M ²	4,000,000	-	-	150,000,000	150,000,000	23,900,000	173,900,000	
3.3.1.40	Masjid Jami Nurul Haq Pelawa	Parigi Tengah	1 Unit	-	-	1	250 M ²	4,000,000	-	-	150,000,000	150,000,000	23,900,000	173,900,000	
3.3.1.41	Masjid Al- Ittihad Tandaigi	Siniu	1 Unit	-	-	1	250 M ²	4,000,000	-	-	150,000,000	150,000,000	23,900,000	173,900,000	
3.3.1.42	Masjid Istigfar Siniu	Siniu	1 Unit	-	-	1	250 M ²	4,000,000	-	-	150,000,000	150,000,000	23,900,000	173,900,000	
3.3.1.43	Masjid Al Hidayah Towera	Siniu	1 Unit	-	-	1	250 M ²	4,000,000	-	-	150,000,000	150,000,000	23,900,000	173,900,000	
3.3.1.44	Masjid Mithaul Alkhairat Silanga	Siniu	1 Unit	-	-	1	250 M ²	4,000,000	-	-	150,000,000	150,000,000	23,900,000	173,900,000	
3.3.1.45	Masjid Al-Azhar Bantaya	Parigi	1 Unit	-	-	1	250 M ²	4,000,000	-	-	150,000,000	150,000,000	23,900,000	173,900,000	
3.3.1.46	Mushollah Desa Avulua	Parigi Utara	1 Unit	-	1	-	250 M ²	4,000,000	-	500,000,000	-	500,000,000	26,700,000	526,700,000	

3.3.2	Gereja		13	Unit						3,400,000,000	3,000,000,000	2,400,000,000	8,800,000,000	663,400,000	9,463,400,000	
3.3.2.1	GKST Lembah Kidron		1	Unit	-	-	1	250	M ²	4,000,000	-	-	150,000,000	150,000,000	23,900,000	173,900,000
3.3.2.2	GPDI Alfa Omega	Sausu	1	Unit	-	-	1	250	M ²	4,000,000	-	500,000,000	-	500,000,000	26,700,000	526,700,000
3.3.2.3	Gereja Jemaat alif danya Dolago	Parigi Selatan	1	Unit	1	-	-	250	M ²	4,000,000	850,000,000	-	-	850,000,000	30,200,000	880,200,000
3.3.2.4	Gereja Maranata Parigi Selatan	Parigi Selatan	1	Unit	-	-	1	250	M ²	4,000,000	-	500,000,000	-	500,000,000	26,700,000	526,700,000
3.3.2.5	GPID Baithaia Parigi Selatan	Parigi Selatan	1	Unit	-	-	1	250	M ²	4,000,000	-	-	150,000,000	150,000,000	23,900,000	173,900,000
3.3.2.6	Gereja Efrata Masi Namaru	Parigi Selatan	1	Unit	-	-	1	250	M ²	4,000,000	-	500,000,000	-	500,000,000	26,700,000	526,700,000
3.3.2.7	GKST Bethelehem Maoti Tindaki	Parigi Selatan	1	Unit	-	-	1	250	M ²	4,000,000	-	500,000,000	-	500,000,000	26,700,000	526,700,000
3.3.2.8	Gereja Maranata Tanalanto	Torue	1	Unit	-	-	1	250	M ²	4,000,000	-	500,000,000	-	500,000,000	26,700,000	526,700,000
3.3.2.9	GKST Hermon Siwo		1	Unit	-	-	1	250	M ²	4,000,000	-	-	150,000,000	150,000,000	23,900,000	173,900,000
3.3.2.10	Gereja Toraja Golgota		1	Unit	-	-	1	250	M ²	4,000,000	-	-	150,000,000	150,000,000	23,900,000	173,900,000
3.3.2.11	GKST Ebenhaezer		1	Unit	-	-	1	250	M ²	4,000,000	-	-	150,000,000	150,000,000	23,900,000	173,900,000
3.3.2.12	GPDI Lebagu		1	Unit	-	-	1	250	M ²	4,000,000	-	-	150,000,000	150,000,000	23,900,000	173,900,000
3.3.2.13	GKST Imanuel		1	Unit	-	-	1	250	M ²	4,000,000	-	-	150,000,000	150,000,000	23,900,000	173,900,000
3.3.2.14	Gereja Bethany Parigi	Parigi	1	Unit	1	-	-	250	M ²	4,000,000	850,000,000	-	-	850,000,000	30,200,000	880,200,000
3.3.2.15	Gereja GPDI Siloam Maesa	Parigi	1	Unit	1	-	-	250	M ²	4,000,000	850,000,000	-	-	850,000,000	30,200,000	880,200,000
3.3.2.16	Gereja GPID Bethel Parigi	Parigi	1	Unit	-	-	1	250	M ²	4,000,000	-	-	150,000,000	150,000,000	23,900,000	173,900,000
3.3.2.17	Gereja Masehi Adven Hari Ketujuh Maesa	Parigi	1	Unit	-	-	1	250	M ²	4,000,000	-	500,000,000	-	500,000,000	26,700,000	526,700,000
3.3.2.18	Gereja Katolik Parigi	Parigi	1	Unit	-	-	1	250	M ²	4,000,000	-	-	150,000,000	150,000,000	23,900,000	173,900,000
3.3.2.19	Gereja GPID Alifdanya Dolago Padang	Parigi Selatan	1	Unit	1	-	-	250	M ²	4,000,000	850,000,000	-	-	850,000,000	30,200,000	880,200,000
3.3.2.20	Gereja GKST Tindaki	Parigi Selatan	1	Unit	-	-	1	250	M ²	4,000,000	-	-	150,000,000	150,000,000	23,900,000	173,900,000
3.3.2.21	Gereja GPID Baitani Sekarsari		1	Unit	-	-	1	250	M ²	4,000,000	-	-	150,000,000	150,000,000	23,900,000	173,900,000
3.3.2.22	Gereja GPID Getsemani Tanalanto	Torue	1	Unit	-	-	1	250	M ²	4,000,000	-	-	150,000,000	150,000,000	23,900,000	173,900,000
3.3.2.23	Gereja GPID Nazaret Tanalanto	Torue	1	Unit	-	-	1	250	M ²	4,000,000	-	-	150,000,000	150,000,000	23,900,000	173,900,000
3.3.2.24	Gereja GPID Sumbersari	Parigi Selatan	1	Unit	-	-	1	250	M ²	4,000,000	-	-	150,000,000	150,000,000	23,900,000	173,900,000
3.3.2.25	Gereja GPID Via Dolorosa	Parigi	1	Unit	-	-	1	250	M ²	4,000,000	-	-	150,000,000	150,000,000	23,900,000	173,900,000
3.3.2.26	Gereja GKST Imanuel Parigi	Parigi	1	Unit	-	-	1	250	M ²	4,000,000	-	-	150,000,000	150,000,000	23,900,000	173,900,000
3.3.3	Pura		11	Unit							1,700,000,000	500,000,000	1,350,000,000	2,700,000,000	275,650,000	2,975,650,000
3.3.3.1	Pura Agung Jagat Kerana Mertasari	Parigi Selatan	1	Unit	-	-	1	250	M ²	4,000,000	-	500,000,000	-	500,000,000	30,350,000	530,350,000
3.3.3.2	Pura Ulun Tindaki	Parigi Selatan	1	Unit	-	-	1	250	M ²	4,000,000	-	-	150,000,000	150,000,000	23,900,000	173,900,000
3.3.3.3	Pura Agung Wijasari Tindaki	Parigi Selatan	1	Unit	-	-	1	250	M ²	4,000,000	-	-	150,000,000	150,000,000	23,900,000	173,900,000
3.3.3.4	Pura Tirtairineyana Namaru	Parigi Selatan	1	Unit	1	-	-	250	M ²	4,000,000	850,000,000	-	-	850,000,000	30,200,000	880,200,000
3.3.3.5	Pura Silabhakta		1	Unit	-	-	1	250	M ²	4,000,000	-	-	150,000,000	150,000,000	23,900,000	173,900,000
3.3.3.6	Pura Sedang Sari		1	Unit	-	-	1	250	M ²	4,000,000	-	-	150,000,000	150,000,000	23,900,000	173,900,000
3.3.3.7	Pura Siwa Yoga		1	Unit	-	-	1	250	M ²	4,000,000	-	-	150,000,000	150,000,000	23,900,000	173,900,000
3.3.3.8	Pura Wisnu Yoga		1	Unit	-	-	1	250	M ²	4,000,000	-	-	150,000,000	150,000,000	23,900,000	173,900,000
3.3.3.9	Pura Tirta Gangga		1	Unit	-	-	1	250	M ²	4,000,000	-	-	150,000,000	150,000,000	23,900,000	173,900,000
3.3.3.10	Pura Agung Purnacadha		1	Unit	-	-	1	250	M ²	4,000,000	-	-	150,000,000	150,000,000	23,900,000	173,900,000
3.3.3.11	Pura Dharmabhakti Astina		1	Unit	-	-	1	250	M ²	4,000,000	-	-	150,000,000	150,000,000	23,900,000	173,900,000
3.3.3.12	Pura Giligan Merta Sedana		1	Unit	-	-	1	250	M ²	4,000,000	-	-	150,000,000	150,000,000	23,900,000	173,900,000
3.3.3.13	Pura Merajapati Desa Purwosari	Torue	1	Unit	-	-	1	250	M ²	4,000,000	-	-	150,000,000	150,000,000	23,900,000	173,900,000
3.3.3.14	Pura Amerta Buana		1	Unit	-	-	1	250	M ²	4,000,000	-	500,000,000	-	500,000,000	26,700,000	526,700,000
3.3.3.15	Pura Bedugul Desa Balinggi	Balinggi	1	Unit	-	-	1	250	M ²	4,000,000	-	-	150,000,000	150,000,000	23,900,000	173,900,000
3.3.3.16	Pura Taman Sari		1	Unit	-	-	1	250	M ²	4,000,000	-	-	150,000,000	150,000,000	23,900,000	173,900,000
3.3.3.17	Pura Wangbang Pinatih		1	Unit	-	-	1	250	M ²	4,000,000	-	-	150,000,000	150,000,000	23,900,000	173,900,000
3.3.3.18	Pura Bandesa		1	Unit	-	-	1	250	M ²	4,000,000	-	-	150,000,000	150,000,000	23,900,000	173,900,000
3.3.3.19	Pura Banjar Citatar Ayu		1	Unit	-	-	1	250	M ²	4,000,000	-	-	150,000,000	150,000,000	23,900,000	173,900,000
3.3.3.20	Pura Pramandika		1	Unit	-	-	1	250	M ²	4,000,000	-	-	150,000,000	150,000,000	23,900,000	173,900,000
3.3.3.21	Pura Bedugul Desa Suli		1	Unit	-	-	1	250	M ²	4,000,000	-	-	150,000,000	150,000,000	23,900,000	173,900,000
3.3.3.22	Pura Kawitan Arya Sentong		1	Unit	-	-	1	250	M ²	4,000,000	850,000,000	-	-	850,000,000	30,200,000	880,200,000
3.3.3.23	Pura Umum Catur Karya		1	Unit	-	-	1	250	M ²	4,000,000	-	-	150,000,000	150,000,000	23,900,000	173,900,000
3.3.3.24	Pura Panti Sapta Resi		1	Unit	-	-	1	250	M ²	4,000,000	-	-	150,000,000	150,000,000	23,900,000	173,900,000
3.3.3.25	Pura Tri Hita Karana Namaru	Parigi Selatan	1	Unit	-	-	1	250	M ²	4,000,000	-	500,000,000	-	500,000,000	26,700,000	526,700,000

**Rencana Rehabilitasi dan Rekonstruksi Pasca Bencana Gempa Bumi
Kabupaten Parigi Moutong 2019 – 2020**

3.4	Sub Sektor Layanan Sosial									3,570,000,000	-	-	3,570,000,000	99,000,000	3,669,000,000	
3.4.1	Sarana dan prasarana panti asuhan		3	Unit						3,570,000,000	-	-	3,570,000,000	99,000,000	3,669,000,000	
3.4.1.1	Panti Asuhan Muhammadiyah Pelawa baru	Parigi Tengah	1	Unit	1	-	-	350	M ²	4,000,000	1,190,000,000	-	-	1,190,000,000	33,000,000	1,223,000,000
3.4.1.2	Panti Asuhan Nurul Amanah Dolago	Parigi Selatan	1	Unit	1	-	-	350	M ²	4,000,000	1,190,000,000	-	-	1,190,000,000	33,000,000	1,223,000,000
3.4.1.3	Panti Asuhan Putri Aisyiyah	Parigi	1	Unit	1	-	-	350	M ²	4,000,000	1,190,000,000	-	-	1,190,000,000	33,000,000	1,223,000,000
3.5	Sub Sektor Santunan Duka									-	-	-	-	570,000,000	570,000,000	
3.5.1	Santunan Duka		38	Jiwa						-	-	-	-	570,000,000	570,000,000	
3.5.1.1	Korban meninggal dunia dan hilang	Parigi Moutong	38	Jiwa	-	-	-	-	-	15,000,000	-	-	-	570,000,000	570,000,000	
IV	Sektor Ekonomi									11,186,475,000	1,216,000,000	1,999,400,000	10,232,100,000	1,218,315,988,000	1,228,548,088,000	
4.1	Sub Sektor Perikanan									9,153,275,000	-	1,400,000,000	6,213,500,000	1,217,499,388,000	1,223,712,888,000	
4.1.1	Prasarana (bangunan) perikanan		8	Unit						2,350,000,000	-	1,400,000,000	3,750,000,000	249,388,000	3,999,388,000	
4.1.1.1	Dermaga Pangkalan Pendaratan Ikan (PPI) Petapa	Parigi	1	Unit	1	-	-	375	M ²	4,000,000	1,500,000,000	-	-	1,500,000,000	33,700,000	1,533,700,000
4.1.1.2	Tempat Pemasaran Ikan PPI (PPDI)	Parigi	1	Unit	-	-	1	87.50	M ²	16,000,000	-	-	350,000,000	350,000,000	23,445,000	373,445,000
4.1.1.3	Pusat Pendaratan Distribusi Ikan (PPDI)	Parigi	1	Unit	-	-	1	37.50	M ²	16,000,000	-	-	150,000,000	150,000,000	23,305,000	173,305,000
4.1.1.4	Instalasi Jaringan Listrik PPI	Parigi	1	Unit	-	-	1	1	Unit	400,000,000	-	-	100,000,000	100,000,000	23,228,000	123,228,000
4.1.1.5	Pagar Keliling PPI Petapa	Parigi	1	Unit	1	-	-	75	M ²	4,000,000	300,000,000	-	-	300,000,000	25,300,000	325,300,000
4.1.1.6	Bangsas Pengolahan	Parigi	1	Unit	-	-	1	87.50	M	16,000,000	-	-	350,000,000	350,000,000	23,445,000	373,445,000
4.1.1.7	Gedung Pabrik Es	Parigi	1	Unit	-	-	1	62.50	M ²	16,000,000	-	-	250,000,000	250,000,000	23,375,000	273,375,000
4.1.1.8	Kios Mini	Parigi	1	Unit	-	-	1	50	M ²	16,000,000	-	-	200,000,000	200,000,000	23,340,000	223,340,000
4.1.1.9	Bangsas Pengolahan II	Parigi	1	Unit	1	-	-	87.50	M ²	4,000,000	350,000,000	-	-	350,000,000	25,650,000	375,650,000
4.1.1.10	Shelter	Parigi	1	Unit	1	-	-	50	M ²	4,000,000	200,000,000	-	-	200,000,000	24,600,000	224,600,000
4.1.2	Budidaya perikanan		271	Ha						2,463,500,000	-	-	2,463,500,000	1,217,250,000,000	1,219,713,500,000	
4.1.2.1	Udang dan Bandeng (54 Ha), 21 Org	Torue Desa Tolai Timur	54	Ha	54	-	-	55,731	Ekor	11,286	629,000,000	-	-	629,000,000	243,000,000,000	243,629,000,000
4.1.2.2	Udang dan Bandeng (13 Ha), 4 Org	Torue Desa Tolai Barat	13	Ha	13	-	-	21,115	Ekor	7,719	163,000,000	-	-	163,000,000	58,500,000,000	58,663,000,000
4.1.2.3	Udang dan Bandeng (15 Ha), 2 Org	Torue Desa Purwosari	15	Ha	15	-	-	32,000	Ekor	4,375	140,000,000	-	-	140,000,000	67,500,000,000	67,640,000,000
4.1.2.4	Udang dan Bandeng (29 Ha), 5 Org	Torue Desa Tanalanto	29	Ha	29	-	-	34,655	Ekor	7,820	271,000,000	-	-	271,000,000	130,500,000,000	130,771,000,000
4.1.2.5	Udang dan Bandeng (50,5 Ha), 12 Org	Parigi Selatan Desa Dolago	51	Ha	51	-	-	5,921	Ekor	45,264	268,000,000	-	-	268,000,000	227,250,000,000	227,518,000,000
4.1.2.6	Udang dan Bandeng (18 Ha), 4 Org	Parigi Selatan Desa Dolago Padang	18	Ha	18	-	-	46,389	Ekor	4,635	215,000,000	-	-	215,000,000	81,000,000,000	81,215,000,000
4.1.2.7	Udang dan Bandeng (16 Ha), 6 Org	Torue Desa Boyantongo	16	Ha	16	-	-	63,938	Ekor	4,106	262,500,000	-	-	262,500,000	72,000,000,000	72,262,500,000
4.1.2.8	Udang dan Bandeng (38 Ha), 10 Org	Torue Desa Namburu	38	Ha	38	-	-	31,842	Ekor	12,876	410,000,000	-	-	410,000,000	171,000,000,000	171,410,000,000
4.1.2.9	Udang dan Bandeng (37 Ha), 5 Org	Torue Desa Tindaki	37	Ha	37	-	-	7,973	Ekor	13,169	105,000,000	-	-	105,000,000	166,500,000,000	166,605,000,000

4.1.3	Sarana produksi perikanan		344 Unit						4,339,775,000	-	-	4,339,775,000	2,064,000,000	6,403,775,000
4.1.3.1	Perahu	Parigi Desa Olaya	22 Unit	22	-	-	-	25,200,000	554,400,000	-	-	554,400,000	132,000,000	686,400,000
	Mesin	Parigi Desa Olaya	22 Unit	22	-	-	-	5,000,000	110,000,000	-	-	110,000,000	132,000,000	242,000,000
4.1.3.2	Perahu	Parigi Kel. Bantaya	39 Unit	39	-	-	-	25,200,000	982,800,000	-	-	982,800,000	234,000,000	1,216,800,000
	Mesin	Parigi Kel. Bantaya	39 Unit	39	-	-	-	5,000,000	195,000,000	-	-	195,000,000	234,000,000	429,000,000
4.1.3.3	Perahu	Parigi Kel. Loji	20 Unit	20	-	-	-	25,200,000	504,000,000	-	-	504,000,000	120,000,000	624,000,000
	Mesin	Parigi Kel. Loji	20 Unit	20	-	-	-	5,000,000	100,000,000	-	-	100,000,000	120,000,000	220,000,000
4.1.3.4	Pukat Dampar	Parigi Kel. Loji	20 Unit	20	-	-	-	1,275,000	25,500,000	-	-	25,500,000	120,000,000	145,500,000
4.1.3.5	Perahu	Parigi Kel. Maesa	16 Unit	16	-	-	-	25,200,000	403,200,000	-	-	403,200,000	96,000,000	499,200,000
	Mesin	Parigi Kel. Maesa	16 Unit	16	-	-	-	5,000,000	80,000,000	-	-	80,000,000	96,000,000	176,000,000
4.1.3.6	Perahu	Parigi Kel. Kampal	15 Unit	15	-	-	-	25,200,000	378,000,000	-	-	378,000,000	90,000,000	468,000,000
	Mesin	Parigi Kel. Kampal	15 Unit	15	-	-	-	5,000,000	75,000,000	-	-	75,000,000	90,000,000	165,000,000
4.1.3.7	Perahu	Parigi Tengah Desa Pelawa	15 Unit	15	-	-	-	25,200,000	378,000,000	-	-	378,000,000	90,000,000	468,000,000
	Pukat	Parigi Tengah Desa Pelawa	15 Unit	15	-	-	-	1,275,000	19,125,000	-	-	19,125,000	90,000,000	109,125,000
4.1.3.8	Perahu	Parigi Utara Desa Pangi	15 Unit	15	-	-	-	25,200,000	378,000,000	-	-	378,000,000	90,000,000	468,000,000
	Mesin	Parigi Utara Desa Pangi	22 Unit	22	-	-	-	5,000,000	110,000,000	-	-	110,000,000	132,000,000	242,000,000
4.1.3.9	Pukat	Parigi Utara Desa Pangi	22 Unit	22	-	-	-	1,275,000	28,050,000	-	-	28,050,000	132,000,000	160,050,000
	Rumpon	Parigi Utara Desa Pangi	11 Unit	11	-	-	-	1,700,000	18,700,000	-	-	18,700,000	66,000,000	84,700,000
4.2	Sub Sektor Perindustrian dan Perdagangan								486,200,000	186,000,000	95,400,000	937,600,000	504,450,000	1,442,050,000
4.2.1	Sarana dan sarana perdagangan		13 Unit						656,200,000	186,000,000	95,400,000	937,600,000	504,450,000	1,442,050,000
4.2.1.1	Ruko Blok A,B,C	Parigi	1 Unit	-	-	1	48 M ²	4,000,000	-	-	28,800,000	28,800,000	30,500,000	59,300,000
4.2.1.2	Ruko Sebelah Selatan	Parigi	1 Unit	-	-	1	48 M ²	4,000,000	-	-	28,800,000	28,800,000	31,400,000	60,200,000
4.2.1.3	Ruko Depan Kantor Pasar Penjual	Parigi	1 Unit	-	-	1	48 M ²	4,000,000	-	-	28,800,000	28,800,000	29,300,000	58,100,000
4.2.1.4	Kios/Warung (Tante ece) Bantaya Tanjung	Parigi	1 Unit	1	-	-	15 M ²	4,000,000	51,000,000	-	-	51,000,000	45,000,000	96,000,000
4.2.1.5	Kios Mila Bantaya Tanjung	Parigi	1 Unit	-	1	-	15 M ²	4,000,000	-	30,000,000	-	30,000,000	45,000,000	75,000,000
4.2.1.6	Kios Cica Bantaya Tanjung	Parigi	1 Unit	-	1	-	15 M ²	4,000,000	-	30,000,000	-	30,000,000	45,000,000	75,000,000
4.2.1.7	Kios Susi Bantaya Tanjung	Parigi	1 Unit	-	-	1	15 M ²	4,000,000	-	-	9,000,000	9,000,000	45,000,000	54,000,000
4.2.1.8	Kios Tarmat Desa Pangi	Parigi Utara	1 Unit	1	-	-	15 M ²	4,000,000	51,000,000	-	-	51,000,000	45,000,000	96,000,000
4.2.1.9	Kios Alamin Desa Pangi Rusak Berat	Parigi Utara	1 Unit	1	-	-	15 M ²	4,000,000	51,000,000	-	-	51,000,000	45,000,000	96,000,000
4.2.1.10	Warung Nasi Kuning (Tante Titi), Bantaya Tanjung	Parigi	1 Unit	-	1	-	15 M ²	4,000,000	-	30,000,000	-	30,000,000	45,000,000	75,000,000
4.2.1.11	Bengkel An. Bobo	Parigi	1 Unit	1	-	-	48 M ²	4,000,000	163,200,000	-	-	163,200,000	32,750,000	195,950,000
4.2.1.12	Toko Pakaian An. Hasan	Parigi	1 Unit	-	1	-	48 M ²	4,000,000	-	96,000,000	-	96,000,000	32,750,000	128,750,000
4.2.1.13	Los Petak 10 Terminal An. Moh. Arfat	Parigi	1 Unit	1	-	-	100 M ²	4,000,000	340,000,000	-	-	340,000,000	32,750,000	372,750,000

4.3	Sub. Sektor Pertanian							1,547,000,000	1,030,000,000	504,000,000	3,081,000,000	312,150,000	3,393,150,000	
4.3.1	Prasarana (Bangunan) Pertanian													
4.3.1.1	Kelompok Tani RMU Gapoktan Sausu Piore - Bangunan - Lantai Jemur	Sausu	1	1	80	M ²	4,000,000	272,000,000	-	-	272,000,000	29,300,000	301,300,000	
			1		1	80	M ²	4,000,000	-	-	48,000,000	48,000,000	23,900,000	71,900,000
4.3.1.2	Kelompok Tani RMU Sari Jineng - Bangunan - Lantai Jemur	Balinggi	1		1	200	M ²	4,000,000	-	-	120,000,000	120,000,000	23,900,000	143,900,000
			1		1	200	M ²	4,000,000	-	-	120,000,000	120,000,000	23,900,000	143,900,000
4.3.1.3	Kelompok Tani RMU Jati Merta - Bangunan - Lantai Jemur	Balinggi	1	1	200	M ²	4,000,000	-	400,000,000	-	400,000,000	23,900,000	423,900,000	
			1		1	200	M ²	4,000,000	-	-	120,000,000	120,000,000	23,900,000	143,900,000
4.3.1.4	Kelompok Tani RMU Teman Bali - Bangunan - Lantai Jemur	Balinggi	1		1	200	M ²	4,000,000	-	-	120,000,000	120,000,000	23,900,000	143,900,000
			1		1	200	M ²	4,000,000	-	-	120,000,000	120,000,000	23,900,000	143,900,000
4.3.1.5	Kelompok Tani RMU Indra Prasta - Bangunan - Lantai Jemur	Balinggi	1	1	80	M ²	4,000,000	-	160,000,000	-	160,000,000	26,000,000	186,000,000	
			1	1	80	M ²	4,000,000	272,000,000	-	-	272,000,000	29,300,000	301,300,000	
4.3.1.6	Kelompok Tani RMU Bakti Perdana - Bangunan - Lantai Jemur	Balinggi	1		1	150	M ²	4,000,000	-	-	90,000,000	90,000,000	23,900,000	113,900,000
			1	1	150	M ²	4,000,000	510,000,000	-	-	510,000,000	29,300,000	539,300,000	
4.3.1.7	Kelompok Tani RMU Sumber Rejeki - Bangunan - Lantai Jemur	Balinggi	1	1	150	M ²	4,000,000	-	300,000,000	-	300,000,000	23,900,000	323,900,000	
			1	1	150	M ²	4,000,000	510,000,000	-	-	510,000,000	29,300,000	539,300,000	
4.3.1.8	Kelompok Tani RMU Wija Sari - Bangunan - Lantai Jemur	Parigi Selatan	1	1	150	M ²	4,000,000	-	300,000,000	-	300,000,000	23,900,000	323,900,000	
			1	1	150	M ²	4,000,000	-	300,000,000	-	300,000,000	29,300,000	329,300,000	
4.3.1.9	Kelompok Tani RMU Dwi Dasa Tunggal - Bangunan - Lantai Jemur	Parigi Selatan	1		1	150	M ²	4,000,000	-	-	90,000,000	90,000,000	23,900,000	113,900,000
			1	1	150	M ²	4,000,000	510,000,000	-	-	510,000,000	29,300,000	539,300,000	
4.3.1.10	Kelompok Tani RMU UPJA Padang Jaya - Bangunan - Lantai Jemur	Parigi Selatan	1	1	150	M ²	4,000,000	-	300,000,000	-	300,000,000	23,900,000	323,900,000	
			1	1	150	M ²	4,000,000	510,000,000	-	-	510,000,000	29,300,000	539,300,000	
4.3.1.11	Kelompok Tani RMU Mutiara Padi - Bangunan - Lantai Jemur	Parigi Selatan	1	1	150	M ²	4,000,000	-	300,000,000	-	300,000,000	23,900,000	323,900,000	
			1	1	150	M ²	4,000,000	510,000,000	-	-	510,000,000	29,300,000	539,300,000	
4.3.1.12	Kelompok Tani RMU Sulempa - Bangunan - Lantai Jemur	Toribulu	1		1	150	M ²	4,000,000	-	-	90,000,000	90,000,000	23,900,000	113,900,000
			1		1	150	M ²	4,000,000	-	-	90,000,000	90,000,000	29,300,000	119,300,000

V	Lintas Sektor								5,010,000,000	6,411,200,000	7,788,000,000	19,209,200,000	4,585,000,000	23,794,200,000	
5.1	Sub Sektor Pemerintahan								5,010,000,000	6,411,200,000	7,788,000,000	19,209,200,000	4,585,000,000	23,794,200,000	
5.1.1	Bangunan Instansi Vertikal	14	Unit						-	200,000,000	1,380,000,000	1,580,000,000	1,919,350,000	3,499,350,000	
5.1.1.1	Kantor KUA Balinggi	1	Unit	-	-	1	100	M ²	4,000,000	-	-	60,000,000	60,000,000	224,535,714	284,535,714
5.1.1.2	Kantor KUA Parigi Selatan	1	Unit	-	1	-	100	M ²	4,000,000	-	200,000,000	-	200,000,000	224,535,714	424,535,714
5.1.1.3	Kantor KUA Parigi	1	Unit	-	-	1	100	M ²	4,000,000	-	-	60,000,000	60,000,000	224,535,714	284,535,714
5.1.1.4	Kantor KUA Ampibabo	1	Unit	-	-	1	100	M ²	4,000,000	-	-	60,000,000	60,000,000	224,535,714	284,535,714
5.1.1.5	Kantor KUA Toribulu	1	Unit	-	-	1	100	M ²	4,000,000	-	-	60,000,000	60,000,000	224,535,714	284,535,714
5.1.1.6	Kantor KUA Kasimbar	1	Unit	-	-	1	100	M ²	4,000,000	-	-	60,000,000	60,000,000	224,535,714	284,535,714
5.1.1.7	Kantor KUA Parigi Utara	1	Unit	-	-	1	100	M ²	4,000,000	-	-	60,000,000	60,000,000	224,535,714	284,535,714
5.1.1.8	Kantor KPU	1	Unit	-	-	1	200	M ²	4,000,000	-	-	120,000,000	120,000,000	30,500,000	150,500,000
5.1.1.9	Kantor BPS	1	Unit	-	-	1	300	M ²	4,000,000	-	-	180,000,000	180,000,000	30,500,000	210,500,000
5.1.1.10	Kantor Kejaksaan Negeri Parigi	1	Unit	-	-	1	300	M ²	4,000,000	-	-	180,000,000	180,000,000	32,750,000	212,750,000
5.1.1.11	Kantor Pengadilan Negeri	1	Unit	-	-	1	300	M ²	4,000,000	-	-	180,000,000	180,000,000	157,850,000	337,850,000
5.1.1.12	Kantor Pengadilan Agama	1	Unit	-	-	1	200	M ²	4,000,000	-	-	120,000,000	120,000,000	32,750,000	152,750,000
5.1.1.13	Kantor Syahbandar	1	Unit	-	-	1	200	M ²	4,000,000	-	-	120,000,000	120,000,000	32,750,000	152,750,000
5.1.1.14	Kantor Badan Pertanahan Negeri dan ART Kab. Parigi Moutong	1	Unit	-	-	1	200	M ²	4,000,000	-	-	120,000,000	120,000,000	30,500,000	150,500,000
5.1.2	Bangunan Instansi Pemda	61	Unit						4,530,000,000	6,200,000,000	6,048,000,000	16,778,000,000	2,380,000,000	19,158,000,000	
5.1.2.1	Kantor Bupati	1	Unit	-	-	1	200	M ²	4,000,000	-	-	120,000,000	120,000,000	32,750,000	152,750,000
5.1.2.2	Kantor DPRD	1	Unit	-	1	-	2,000	M ²	4,000,000	-	4,000,000,000	-	4,000,000,000	157,850,000	4,157,850,000
5.1.2.3	Kantor Bappelitbangda	1	Unit	-	-	1	200	M ²	4,000,000	-	-	120,000,000	120,000,000	32,750,000	152,750,000
5.1.2.4	Kantor Dinas PMD	1	Unit	-	-	1	200	M ²	4,000,000	-	-	120,000,000	120,000,000	32,750,000	152,750,000
5.1.2.5	Kantor Dinas PUPRP	-	Unit	-	-	-		M ²		-	-	-	-	30,500,000	30,500,000
5.1.2.6	Bangunan Kantor	1	Unit	-	-	1	800	M ²	4,000,000	-	-	480,000,000	480,000,000	32,750,000	512,750,000
5.1.2.7	Laboratorium	1	Unit	-	-	1	200	M ²	4,000,000	-	-	120,000,000	120,000,000	32,750,000	152,750,000
5.1.2.8	Tempat Peralatan	1	Unit	-	-	1	200	M ²	4,000,000	-	-	120,000,000	120,000,000	32,750,000	152,750,000
5.1.2.9	Kantor Dinas Peternakan dan Kesehatan Hewan	1	Unit	-	1	-	800	M ²	4,000,000	2,720,000,000	-	-	2,720,000,000	61,850,000	2,781,850,000
5.1.2.10	Kantor Dinas Lingkungan Hidup	1	Unit	-	-	1	200	M ²	4,000,000	-	-	120,000,000	120,000,000	32,750,000	152,750,000
5.1.2.11	Kantor Dinas DUKCAPIL	1	Unit	-	-	1	200	M ²	4,000,000	-	-	120,000,000	120,000,000	32,750,000	152,750,000
5.1.2.12	Kantor Disporapar	1	Unit	-	-	1	200	M ²	4,000,000	-	-	120,000,000	120,000,000	32,750,000	152,750,000
5.1.2.13	Kantor Dinas Perhubungan	1	Unit	-	-	1	200	M ²	4,000,000	-	-	120,000,000	120,000,000	32,750,000	152,750,000
5.1.2.14	Kantor Dinas Pemberdayaan Perempuan, Perlindungan Anak, dan KB	1	Unit	-	-	1	200	M ²	4,000,000	-	-	120,000,000	120,000,000	32,750,000	152,750,000
5.1.2.15	Kantor Badan Kesatuan Bangsa dan Politik	1	Unit	-	-	1	200	M ²	4,000,000	-	-	120,000,000	120,000,000	32,750,000	152,750,000
5.1.2.16	Kantor Dinas Pemukiman dan Kawasan Permukiman	1	Unit	-	-	1	200	M ²	4,000,000	-	-	120,000,000	120,000,000	32,750,000	152,750,000
5.1.2.17	Kantor Dinas Sosial	1	Unit	-	-	1	200	M ²	4,000,000	-	-	120,000,000	120,000,000	32,750,000	152,750,000
5.1.2.18	Kantor Dinas Koperasi dan UKM	1	Unit	-	-	1	200	M ²	4,000,000	-	-	120,000,000	120,000,000	32,750,000	152,750,000
5.1.2.19	Kantor BPBD	1	Unit	-	-	1	200	M ²	4,000,000	-	-	120,000,000	120,000,000	32,750,000	152,750,000
5.1.2.20	Kantor Badan Kepegawaian dan Pengembangan SDM	1	Unit	-	-	1	200	M ²	4,000,000	-	-	120,000,000	120,000,000	32,750,000	152,750,000
5.1.2.21	Kantor Dinas Pendidikan dan Kebudayaan	1	Unit	-	-	1	200	M ²	4,000,000	-	-	120,000,000	120,000,000	32,750,000	152,750,000
5.1.2.22	Kantor Satpol PP dan Damkar	1	Unit	-	-	1	200	M ²	4,000,000	-	-	120,000,000	120,000,000	32,750,000	152,750,000
5.1.2.23	Kantor Badan Pengelolaan Keuangan dan Aset Daerah	1	Unit	-	-	1	200	M ²	4,000,000	-	-	120,000,000	120,000,000	32,750,000	152,750,000
5.1.2.24	Kantor Dinas Perindustrian dan Perdagangan	1	Unit	-	-	1	200	M ²	4,000,000	-	-	120,000,000	120,000,000	32,750,000	152,750,000
5.1.2.25	Kantor Badan Pendapatan Daerah	1	Unit	-	-	1	200	M ²	4,000,000	-	-	120,000,000	120,000,000	32,750,000	152,750,000

**Rencana Rehabilitasi dan Rekonstruksi Pasca Bencana Gempa Bumi
Kabupaten Parigi Moutong 2019 – 2020**

5.1.2.26	Kantor Dinas Penanaman Modal dan Pelayanan Terpadu Satu Pintu	Parigi	1	Unit	-	-	1	200	M ²	4,000,000	-	-	120,000,000	120,000,000	32,750,000	152,750,000
5.1.2.27	Kantor Dinas Kelautan dan Perikanan	Parigi	1	Unit	-	1		200	M ²	4,000,000	-	400,000,000	-	400,000,000	32,750,000	432,750,000
5.1.2.28	Kantor Dinas Ketahanan Pangan	Parigi	1	Unit	-		1	200	M ²	4,000,000	-	-	120,000,000	120,000,000	32,750,000	152,750,000
5.1.2.29	Kantor Dinas Tanaman Pangan, Holtikultura, dan Perkebunan	Parigi Selatan	1	Unit	-		1	500	M ²	4,000,000	-	-	300,000,000	300,000,000	32,750,000	332,750,000
5.1.2.30	Kantor Dinas Kesehatan	Parigi	1	Unit	-		1	500	M ²	4,000,000	-	-	300,000,000	300,000,000	32,750,000	332,750,000
5.1.2.31	Kantor Dinas Tenaga Kerja dan Transmigrasi	Parigi	1	Unit	-		1	100	M ²	4,000,000	-	-	60,000,000	60,000,000	32,750,000	92,750,000
5.1.2.32	Kantor UPTD Dinas Kelautan	Parigi Tengah	1	Unit	1	-		250	M ²	4,000,000	850,000,000	-	-	850,000,000	32,750,000	882,750,000
5.1.2.33	Kantor UPTD Kominfo Radio Suara	Parigi	1	Unit	-	-	1	100	M ²	4,000,000	-	-	60,000,000	60,000,000	32,750,000	92,750,000
5.1.2.34	Kantor Camat Parigi Tengah	Parigi Tengah	1	Unit	-	-	1	180	M ²	4,000,000	-	-	108,000,000	108,000,000	32,750,000	140,750,000
5.1.2.35	Kantor Camat Siniu	Siniu	1	Unit	-	-	1	180	M ²	4,000,000	-	-	108,000,000	108,000,000	32,750,000	140,750,000
5.1.2.36	Kantor Camat Tinombo	Tinombo	1	Unit	-	-	1	180	M ²	4,000,000	-	-	108,000,000	108,000,000	32,750,000	140,750,000
5.1.2.37	Kantor Camat Balinggi	Balinggi	1	Unit	-	-	1	180	M ²	4,000,000	-	-	108,000,000	108,000,000	32,750,000	140,750,000
5.1.2.38	Kantor Camat Torue	Torue	1	Unit	-	-	1	180	M ²	4,000,000	-	-	108,000,000	108,000,000	32,750,000	140,750,000
5.1.2.39	Kantor Camat Toribulu	Toribulu	1	Unit	-	-	1	180	M	4,000,000	-	-	108,000,000	108,000,000	32,750,000	140,750,000
5.1.2.40	Kantor Lurah Masigi	Parigi	1	Unit	-	-	1	100	M ²	4,000,000	-	-	60,000,000	60,000,000	32,750,000	92,750,000
5.1.2.41	Kantor Lurah Bantaya	Parigi	1	Unit	-	-	1	100	M ²	4,000,000	-	-	60,000,000	60,000,000	32,750,000	92,750,000
5.1.2.42	Kantor Lurah Kampal	Parigi	1	Unit	-	-	1	100	M ²	4,000,000	-	-	60,000,000	60,000,000	32,750,000	92,750,000
5.1.2.43	Kantor Desa Torue	Torue	1	Unit	-	-	1	100	M ²	4,000,000	-	-	60,000,000	60,000,000	32,750,000	92,750,000
5.1.2.44	Kantor Desa Astina	Torue	1	Unit	-	-	1	100	M ²	4,000,000	-	-	60,000,000	60,000,000	32,750,000	92,750,000
5.1.2.45	Kantor Desa Dusunan	Tinombo	1	Unit	-	-	1	100	M ²	4,000,000	-	-	60,000,000	60,000,000	32,750,000	92,750,000
5.1.2.46	Kantor Desa Uevelo	Siniu	1	Unit	-	1		100	M ²	4,000,000	-	200,000,000	-	200,000,000	61,850,000	261,850,000
5.1.2.47	Kantor Desa Purwosari	Parigi Selatan	1	Unit	-	-	1	100	M ²	4,000,000	-	-	60,000,000	60,000,000	32,750,000	92,750,000
5.1.2.48	Balai Pertemuan Desa Purwosari	Parigi Selatan	1	Unit	-	-	1	100	M ²	4,000,000	-	-	60,000,000	60,000,000	32,750,000	92,750,000
5.1.2.49	Bangunan RTH Masigi	Parigi	1	Unit	-	-	1	100	M ²	4,000,000	-	-	60,000,000	60,000,000	32,750,000	92,750,000
5.1.2.50	Bangunan RTH Kampal	Parigi	1	Unit	-	-	1	200	M ²	4,000,000	-	-	120,000,000	120,000,000	32,750,000	152,750,000
5.1.2.51	Rumah Jabatan Bupati	Parigi	1	Unit	-	-	1	200	M ²	4,000,000	-	-	120,000,000	120,000,000	32,750,000	152,750,000
5.1.2.52	Rumah Jabatan Wakil Bupati	Parigi	1	Unit	-	-	1	200	M ²	4,000,000	-	-	120,000,000	120,000,000	32,750,000	152,750,000
5.1.2.53	Rumah Jabatan Sekda	Parigi	1	Unit	-	-	1	200	M ²	4,000,000	-	-	120,000,000	120,000,000	32,750,000	152,750,000
5.1.2.54	Rumah Jabatan Ketua Dewan	Parigi	1	Unit	-	-	1	200	M ²	4,000,000	-	-	120,000,000	120,000,000	32,750,000	152,750,000
5.1.2.55	Rumah Jabatan Wakil Ketua Dewan I	Parigi	1	Unit	-	-	1	200	M ²	4,000,000	-	-	120,000,000	120,000,000	32,750,000	152,750,000
5.1.2.56	Rumah Jabatan Wakil Ketua Dewan II	Parigi	1	Unit	-	-	1	200	M ²	4,000,000	-	-	120,000,000	120,000,000	32,750,000	152,750,000
5.1.2.57	Rumah Jabatan Camat Parigi Selatan	Parigi	1	Unit	-	-	1	100	M ²	4,000,000	-	-	60,000,000	60,000,000	32,750,000	92,750,000
5.1.2.58	Rumah Potong Hewan Desa Bambaemo	Parigi	1	Unit	1	-	-	100	M ²	4,000,000	400,000,000	-	-	400,000,000	45,500,000	445,500,000
5.1.2.59	Gudang Dinas Perhubungan Di Desa Toboli	Parigi Utara	1	Unit	1	-	-	100	M ²	4,000,000	400,000,000	-	-	400,000,000	45,500,000	445,500,000
5.1.2.60	Bank Sampah BPPD Di Desa Jononunu	Parigi Tengah	1	Unit	-	1	-	100	M ²	4,000,000	-	200,000,000	-	200,000,000	37,850,000	237,850,000
5.1.2.61	Bangunan Auditorium Kantor Bupati	Parigi	1	Unit	-	1	-	700	M ²	4,000,000	-	1,400,000,000	-	1,400,000,000	157,850,000	1,557,850,000
5.1.2.62	Gudang Penyimpanan SPAM Parigi	Parigi Barat	1	Unit	1	-	-	40	M ²	4,000,000	160,000,000	-	-	160,000,000	45,500,000	205,500,000
5.1.3	Bangunan Instansi Pemda		10	Unit							480,000,000	11,200,000	360,000,000	851,200,000	285,650,000	1,136,850,000
5.1.3.1	Balai Penyuluhan Pertanian Desa Tomini	Tomini	1	Unit	-	-	1	120	M ²	4,000,000	-	-	72,000,000	72,000,000	25,250,000	97,250,000
5.1.3.2	Balai Penyuluhan Pertanian Desa Sidoan	Sidoan	1	Unit	-	1	-	120	M ²	4,000,000	-	2,800,000	-	30,350,000	33,150,000	
5.1.3.3	Balai Penyuluhan Pertanian Kasimbar Utara	Kasimbar	1	Unit	-	1	-	120	M ²	4,000,000	-	2,800,000	-	2,800,000	30,350,000	33,150,000
5.1.3.4	Balai Penyuluhan Pertanian Ampibabo Utara	Ampibabo	1	Unit	-	-	1	120	M ²	4,000,000	-	-	72,000,000	72,000,000	25,250,000	97,250,000
5.1.3.5	Balai Penyuluhan Pertanian Toboli Barat	Parigi Utara	1	Unit	-	-	1	120	M ²	4,000,000	-	-	72,000,000	72,000,000	25,250,000	97,250,000
5.1.3.6	Balai Penyuluhan Pertanian Jononunu	Parigi Tengah	1	Unit	-	-	1	120	M ²	4,000,000	-	-	72,000,000	72,000,000	25,250,000	97,250,000
5.1.3.7	Balai Penyuluhan Pertanian Baliara	Parigi Barat	1	Unit	1	-	-	120	M ²	4,000,000	480,000,000	-	-	480,000,000	38,000,000	518,000,000
5.1.3.8	Balai Penyuluhan Pertanian Dolago Padang	Parigi Selatan	1	Unit	-	-	1	120	M ²	4,000,000	-	-	72,000,000	72,000,000	25,250,000	97,250,000
5.1.3.9	Balai Penyuluhan Pertanian Purwosari	Torue	1	Unit	-	1	-	120	M ²	4,000,000	-	2,800,000	-	2,800,000	30,350,000	33,150,000
5.1.3.10	Balai Penyuluhan Pertanian Suli	Balinggi	1	Unit	-	1	-	120	M ²	4,000,000	-	2,800,000	-	30,350,000	33,150,000	
	TOTAL										147,157,950,000	96,306,950,000	127,439,225,000	423,248,930,000	1,274,044,396,179	1,697,293,326,178

**Rencana Rehabilitasi dan Rekonstruksi Pasca Bencana Gempa Bumi
Kabupaten Parigi Moutong 2019 – 2020**

Lampiran 2

Tabulasi Asumsi Kerugian Pasca Bencana Gempa Bumi Kabupaten Parigi Moutong Tahun 2018

Sektor / Sub-Sektor	Sarana dan Prasarana	Lokasi (Kecamatan)	Data Aset			Harga Satuan (Rp.)	Kerugian	
			Berat	Sedang	Ringan		Nilai	Keterangan
PERMUKIMAN								
1	Perumahan							
	1 Pengungsi					9.079.142.900		
	Pengungsi 1.462 Jiwa	Kec. Parigi, Parigi Selatan, Parigi Tengah, Parigi Utara, Parigi Barat, Torue, Siniu, Kasimbar, Ampibabo, Toribulu, Balinggi, Sausu				9.079.142.900	Asumsi biaya hidup Pengungsi 96.801 org sbg pengganti indeks pengeluaran perkapita, 10rb/org/hari sim 60 hari. Biaya takhilaan 15 korban meninggal 12 hilang sampai 40 hari 40jt/org (include santunan kemensos 15jt). Kehilangan penghasilan 366 kk org sim 2 bulan sesuai UMR. korban luka 25 org 500rb/org. Tenda 73 unit. MCK 73 unit. Tandon air 17 unit	
	2 Bangunan Rumah					28.466.000.000		
	Pembersihan Puing	Parigi	200	368	1.012	8.478.000.000	asumsi 1 rumah 10 orang (berat), 5 orang (ringan) selama 7 hari butuh biaya 100rb/orang. Biaya operasional sewa alat pembersihan 2,5jt/rumah	
		Parigi Selatan	55	149	1.069	6.152.500.000		
		Parigi Barat	15	14	505	2.492.000.000		
		Parigi Tengah	129	16	827	5.035.000.000		
		Parigi Utara	60	90	217	2.041.500.000		
		Torue	43	114	182	1.854.500.000		
		Siniu	29	61	259	1.776.500.000		
		Kasimbar	-	-	43	193.500.000		
		Ambibabo	-	1	15	73.000.000		
		Toribulu	-	-	18	81.000.000		
		Balinggi	2	10	37	240.500.000		
		Sausu	-	3	7	48.000.000		
INFRASTRUKTUR								
	Jembatan Jalur 2 Bambaemo	Kec. Parigi				95.000.000	Pembersihan selama 10 hari oleh 10 orang dan alat berat dengan sewa 2jt/hr, penanganan sementara 60jt	

2.	Pendidikan											
2.1		PAUD/TK										
1		Bangunan KB/TK										
		- Ruang Kelas	10	7	5	56	246.200.000	(Pembersihan oleh 5 org (ringan) 3hr, 7 org (sedang) 5hr, 10 org (berat) 7hr orang, upah 150 rb/org. Sewa peralatan Rp. 2jt (RB), Rp.1,5jt (RS), Rp1jt(RR).				
		- Mebelair	10			1						
2.2		SD/MI										
1		Bangunan SD										
		- Ruang Kelas	3	15	16	M ²	224.750.000	(Pembersihan oleh 5 org (ringan) 3hr, 7 org (sedang) 5hr, 10 org (berat) 7hr orang, upah 150 rb/org. Sewa peralatan Rp. 2jt (RB), Rp.1,5jt (RS), Rp1jt(RR)				
		- Mebelair	34			Set						
2		Bangunan MI										
		- Ruang Kelas	34	3	6		579.050.000	(Pembersihan oleh 5 org (ringan) 3hr, 7 org (sedang) 5hr, 10 org (berat) 7hr orang, upah 150 rb/org. Sewa peralatan Rp. 2jt (RB), Rp.1,5jt (RS), Rp1jt(RR)				
		- Mebelair	34			Set						
2.3		SMP/MTS										
1		Bangunan SMP										
		- Ruang Kelas	9	19			305.150.000	(Pembersihan oleh 5 org (ringan) 3hr, 7 org (sedang) 5hr, 10 org (berat) 7hr orang, upah 150 rb/org. Sewa peralatan Rp. 2jt (RB), Rp.1,5jt (RS), Rp1jt(RR)				
		- Sarana Pendukung	10	16								
		- Mebelair	9			Set						
2		Bangunan MTS										
		- Ruang Kelas	1			M ²	29.000.000	(Pembersihan oleh 5 org (ringan) 3hr, 7 org (sedang) 5hr, 10 org (berat) 7hr orang, upah 150 rb/org. Sewa peralatan Rp. 2jt (RB), Rp.1,5jt (RS), Rp1jt(RR)				
		- Mebelair	1			Set						
2.4		SMU/SMK/MA										
1		Bangunan SMA										
		- Ruang Kelas	17	11	150	M ²	706.850.000	(Pembersihan oleh 5 org (ringan) 3hr, 7 org (sedang) 5hr, 10 org (berat) 7hr orang, upah 150 rb/org. Sewa peralatan Rp. 2jt (RB), Rp.1,5jt (RS), Rp1jt(RR)				
		- Mebelair	17			Set						
1		Bangunan MA										
		- Ruang Kelas	10			M ²	183.500.000	(Pembersihan oleh 5 org (ringan) 3hr, 7 org (sedang) 5hr, 10 org (berat) 7hr orang, upah 150 rb/org. Sewa peralatan Rp. 2jt (RB), Rp.1,5jt (RS), Rp1jt(RR)				
		- Ruang Pendukung	15	3	2		285.050.000					
		- Mebelair	10			Set						
2.7		SLB										
1		Bangunan SLB										
		- Ruang Kelas	1	1	3	M ²	62.600.000	(Pembersihan oleh 5 org (ringan) 3hr, 7 org (sedang) 5hr, 10 org (berat) 7hr orang, upah 150 rb/org. Sewa peralatan Rp. 2jt (RB), Rp.1,5jt (RS), Rp1jt(RR)				
		- Mebelair	1			Set						
		Tenda darurat	90			unit	6.750.000.000	Pengadaan tenda darurat untuk sekolah 90 unit di Kab.Parigi Moutong dengan asumsi harga tenda Rp75jt/unit				

3. Agama										
		Fasilitas Ibadah	Kec. Sambala dan Sembalun			44		Unit		Pembersihan oleh 10 orang selama 3 hr, upah 100 rb/org. Penanganan sementara rp 5 jt.
			Kec. Montonggading					5	Unit	Pembersihan oleh 3 orang selama 3 hr, upah 100 rb/org. Penanganan sementara rp 5 jt.
3.1		M Masjid/Mushola								
1		- Masjid/Mushola	Parigi Selatan	-	-	1	250	35.750.000		(Pembersihan oleh 5 org (ringan) 3hr, 7 org (sedang) 5hr, 10 org (berat) 7hr orang , upah 150 rb/org. Sewa peralatan Rp. 2jt (RB), Rp.1,5jt (RS), Rp1jt(RR), sewa tempat ibadah 1jt/bln selama 12 bln
2		- Masjid Namburu	Torue	-	-	1	250	35.750.000		
3		- Masjid At-Taqwa Tolai	Torue	-	-	1	250	35.750.000		
4		- Masjid Darussalam Torue	Parigi Selatan	-	-	1	250	40.850.000		
		- Masjid Nurul Dakwah Dolago	Parigi	-	-	1	250	40.850.000		
		- Masjid Al- Anshari	Parigi	-	-	1	250	35.750.000		
		- Masjid Jami Masigi	Parigi	-	-	1	250	35.750.000		
		- Masjid An-Nur	Parigi Tengah	-	-	1	250	35.750.000		
		- Masjid Ash-Shobirin	Parigi	-	-	1	250	35.750.000		
		- Masjid Annas	Parigi	-	-	1	250	35.750.000		
		- Masjid Jami Nurul Haq	Parigi Tengah	-	-	1	250	35.750.000		
		- Masjid Jami Binangga	Parigi	-	1	-	250	60.500.000		
		- Masjid Al- Huda	Siniu	-	-	1	250	35.750.000		
		- Masjid Iman Marantale	Siniu	-	-	1	250	35.750.000		
		- Masjid Jami Al- Amin Tandaigi	Siniu	-	-	1	250	35.750.000		
5		- Masjid Al-Ikhklas Toraranga	Siniu	-	-	1	250	35.750.000		
6		- Masjid Karya Muslim Sayogindano	Siniu	-	-	1	250	35.750.000		
		- Masjid Nurul Hayat Siniu	Siniu	-	-	1	250	35.750.000		
		- Masjid Alkhairat Silanga	Parigi	-	-	1	250	35.750.000		
		- Masjid Jabal Nur	Parigi	-	-	1	250	35.750.000		
		- Masjid Al-Azhar	Parigi	-	-	1	250	35.750.000		
3.2		Gereja								
1		- GKST Lembah Kidron		-	-	1	250	35.750.000		(Pembersihan oleh 5 org (ringan) 3hr, 7 org (sedang) 5hr, 10 org (berat) 7hr orang , upah 150 rb/org. Sewa peralatan Rp. 2jt (RB), Rp.1,5jt (RS), Rp1jt(RR). Sewa rumah untuk tempat ibadah 1jt/bln selama 12 bln
2		- GPDI Alfa Omega		-	-	1	250	40.850.000		
		- Gereja Jemaat alif dan Ya Dolago	Parigi Selatan	-	1	-	250	60.500.000		
		- Gereja Maranata Parigi Selatan	Parigi Selatan	-	-	1	250	40.850.000		
		- GPID Baithaia Parigi Selatan	Parigi Selatan	-	-	1	250	35.750.000		
		- Gereja Efrata Masi Namburu	Parigi Selatan	-	-	1	250	40.850.000		
		- GKST Bethelehem Maoti Tindaki	Parigi Selatan	-	-	1	250	40.850.000		
		- Gereja Maranata Tanalanto	Torue	-	-	1	250	40.850.000		
		- GKST Hermon Siwo		-	-	1	250	35.750.000		
		- Gereja Toraja Golgota		-	-	1	250	35.750.000		
		- GKST Ebenhaezer		-	-	1	250	35.750.000		
		- GPDI Lebagu		-	-	1	250	35.750.000		
		- GKST Imanuel		-	-	1	250	35.750.000		
3.3		Pura								
1		- Pura Agung Jagat Kerana Mertasari	Parigi Selatan	-	-	1	250	30.350.000		(Pembersihan oleh 5 org (ringan) 3hr, 7 org (sedang) 5hr, 10 org (berat) 7hr orang , upah 150 rb/org. Sewa peralatan Rp. 2jt (RB), Rp.1,5jt (RS), Rp1jt(RR)
		- Pura Ulun Tindaki	Parigi Selatan	-	-	1	250	25.250.000		
		- Pura Agung Wijasari Tindaki	Parigi Selatan	-	-	1	250	25.250.000		
		- Pura Tirtairineyana Namburu	Parigi Selatan	-	1	-	250	38.000.000		
		- Pura Silabhakta		-	-	1	250	25.250.000		
		- Pura Sedang Sari		-	-	1	250	25.250.000		
		- Pura Siwa Yoga		-	-	1	250	25.250.000		
		- Pura Wisnu Yoga		-	-	1	250	25.250.000		
		- Pura Tirta Gangga		-	-	1	250	25.250.000		
		- Pura Agung Purnacadha		-	-	1	250	25.250.000		
		- Pura Dharmabhakti Astina		-	-	1	250	25.250.000		
3.4		Sub Sektor Layanan Sosial								
1		- Panti Asuhan Muhammadiyah Pelawa	Parigi Tengah	1	-	-	350	38.000.000		(Pembersihan oleh 5 org (ringan) 3hr, 7 org (sedang) 5hr, 10 org (berat) 7hr orang , upah 150 rb/org. Sewa peralatan Rp. 2jt (RB), Rp.1,5jt (RS), Rp1jt(RR)
		- Panti Asuhan Nurul Amanah Dolago	Parigi Selatan	1	-	-	350	38.000.000		
		- Panti Asuhan Putri Aisiyyah	Parigi	1	-	-	350	38.000.000		

SEKTOR EKONOMI										
1.	Sub Sektor Perindustrian Dan Perdagangan									
		Ruko Blok A,B,C		0	1	5	48			(Pembersihan oleh 2org (ringan) 3hr, 4 org (sedang) 5hr, 6 org (berat) 7hr orang , upah 150 rb/org. Sewa peralatan Rp. 2jt (RB), Rp.1,5jt (RS), Rp1jt(RR)
								30.500.000		
		Ruko Depan Kantor Pasar Penjual		0	1	6	48			
								31.400.000		
		Kios Mila Bantaya Tanjung		0		7	15			
								29.300.000		
		Kios Susi Bantaya Tanjung		0	1	8	15			
								33.200.000		
		Kios Alamin Desa Pangli Rusak Berat		1		9	15			
								37.400.000		
		Bengkel An. Bobo		1		10	48			
								38.300.000		
1.	Sub Sektor Pertanian									
		Kelompok Tani RMU Gapoktan Sausu Piore								
		- Bangunan		1			80	29.300.000		(Pembersihan oleh 2org (ringan) 3hr, 4 org (sedang) 5hr, 6 org (berat) 7hr orang , upah 150 rb/org. Sewa peralatan Rp. 2jt (RB), Rp.1,5jt (RS), Rp1jt(RR)
		- Lantai Jemur					1	80	23.900.000	
		Kelompok Tani RMU Sari Jineng								
		- Bangunan					1	200	23.900.000	
		- Lantai Jemur					1	200	23.900.000	
		Kelompok Tani RMU Jati Merta								
		- Bangunan			1		200	26.000.000		
		- Lantai Jemur					1	200	23.900.000	
		Kelompok Tani RMU Teman Bali								
		- Bangunan				1	200	23.900.000		
		- Lantai Jemur					1	200	23.900.000	
		Kelompok Tani RMU Indra Prasta								
		- Bangunan			1		80	26.000.000		
		- Lantai Jemur		1			80	29.300.000		
		Kelompok Tani RMU Bakti Perdana								
		- Bangunan				1	150	23.900.000		
		- Lantai Jemur		1			150	29.300.000		
		Kelompok Tani RMU Sumber Rejeki								
		- Bangunan			1		150	26.000.000		
		- Lantai Jemur		1			150	29.300.000		
		Kelompok Tani RMU Wija Sari								
		- Bangunan			1		150	26.000.000		
		- Lantai Jemur			1		150	26.000.000		
		Tunggal								
		- Bangunan				1	150	23.900.000		
		- Lantai Jemur		1			150	29.300.000		
		Jaya								
		- Bangunan			1		150	26.000.000		
		- Lantai Jemur		1			150	29.300.000		
		Kelompok Tani RMU Mutiara Padi								
		- Bangunan			1		150	26.000.000		
		- Lantai Jemur		1			150	29.300.000		
		Kelompok Tani RMU Sulempa								
		- Bangunan				1	150	23.900.000		
		- Lantai Jemur				1	150	23.900.000		

LINTAS SEKTOR												
1.	Pemerintahan											
		Kantor KUA		2		5	unit	1.571.750.000	Pembersihan oleh 5 orang selama 2hr, upah 100 rb/org. Penanganan sementara rp 2,5jt. 2500 jiwa*2 (kecamatan) trhmbat urusan administrasi kependudukan dengan asumsi kerugian 50rb/org			
		Kantor KPU	Kab. Parigi Moutong				1	unit	32.750.000			
		Kantor BPS	Kab. Parigi Moutong					1	unit	32.750.000		
		Kantor Kejaksaan Negeri Parigi	Kec. Parigi						1	unit	32.750.000	
		Kantor Pengadilan Negeri	Kec. Parigi						1	unit	32.750.000	
		Kantor Pengadilan Agama	Kec. Parigi						1	unit	32.750.000	
		Kantor Syahbandar	Kec. Parigi						1	unit	32.750.000	
		Kantor Pemda								unit	30.500.000	
		Kantor Bupati	Kec. Parigi							1	unit	32.750.000
		Kantor DPRD	Kec. Parigi				1			unit	157.850.000	Pembersihan oleh 5 orang selama 2hr, upah 100 rb/org. Penanganan sementara rp 2,5jt. Sewa kantor selama 1 tahun @Rp10jt/bln
		Kantor Bappelitbangda	Kec. Parigi							1	unit	32.750.000
		Kantor Dinas PMD	Kec. Parigi							1	unit	32.750.000
		Kantor Dinas PUPRP	Kec. Parigi								unit	30.500.000
		Bangunan Kantor								1	unit	32.750.000
		Laboratorium								1	unit	32.750.000
		Tempat Peralatan								1	unit	32.750.000
		Kantor Dinas Peternakan dan Keswan	Kec. Parigi				1			unit	61.850.000	Tambah penanganan darurat 2jt/bln selama 1 thn
		Kantor Dinas Lingkungan Hidup	Kec. Parigi							1	unit	32.750.000
		Kantor Dinas Dukcapil	Kec. Parigi							1	unit	32.750.000
		Kantor Disporapar	Kec. Parigi							1	unit	32.750.000
		Kantor Dinas Perhubungan	Kec. Parigi							1	unit	32.750.000
		Kantor Dinas Pemberdayaan Perempuan, Pe	Kec. Parigi							1	unit	32.750.000
		Kantor Badan Kesatuan Bangsa dan Politik								1	unit	32.750.000
		Kantor Dinas Pemukiman dan Kawasan Permukiman								1	unit	32.750.000
		Kantor Dinas Sosial								1	unit	32.750.000
		Kantor Dinas Koperasi dan UKM								1	unit	32.750.000
		Kantor BPBD								1	unit	32.750.000
		Kantor Badan Kepegawaian dan Pengembangan SDM								1	unit	32.750.000
		Kantor Dinas Pendidikan dan Kebudayaan								1	unit	32.750.000
		Kantor Satpol PP dan Damkar								1	unit	32.750.000
		Kantor Badan Pengelolaan Keuangan dan Aset Daerah								1	unit	32.750.000
		Kantor Dinas Perindustrian dan Perdagangan								1	unit	32.750.000
		Kantor Badan Pendapatan Daerah								1	unit	32.750.000
		Kantor Dinas Penanaman Modal dan Pelayanan Terpadu Satu Pintu								1	unit	32.750.000
		Kantor Dinas Kelautan dan Perikanan								1	unit	32.750.000
		Kantor Dinas Ketahanan Pangan								1	unit	32.750.000
		Kantor Dinas Tanaman Pangan, Holikultura, dan Perkebunan								1	unit	32.750.000
		Kantor Dinas Kesehatan								1	unit	32.750.000
		Kantor Dinas Tenaga Kerja dan Transmigrasi								1	unit	32.750.000
		Kantor UPTD Dinas Kelautan								1	unit	32.750.000

Lampiran_3**Tabulasi Kajian Kebutuhan Pemulihan Manusia (HRNA)****Hasil Pendataan Survei Rumah Tangga****Jumlah Responden (N) 1.000 KK di Kabupaten Parigi Moutong**

No.	Pendataan Responden	Jumlah N	Jawaban Responden	(%)	Analisa Gangguan/ Kebutuhan	Lingkup Sektor
I	Data Umum Responden					
1.1	Jenis kelamin	1.000	1. Laki – laki	78	-	-
			2. Perempuan	22	-	-
1.2	Umur	1.000	1. 30 ≥ 21 tahun	7	-	-
			2. 40 ≥ 31 tahun	24	-	-
			3. 50 ≥ 41 tahun	30	-	-
			4. > 50 tahun	37	-	-
1.3	Pendidikan	1.000	1. SD/MI	47	-	-
			2. SLTA	26		
			3. SLTP	20		

No.	Pendataan Responden	Jumlah N	Jawaban Responden	(%)	Analisa Gangguan/ Kebutuhan	Lingkup Sektor
			4. Perguruan Tinggi	5	-	-
1.4	Jumlah anggota keluarga (Suami, Istri dan anak yang belum menikah)	1.000	1. $5 \geq 3$	57	-	-
			2. < 5	24	-	-
			3. ≤ 3	18	-	-
1.5	Jumlah anak usia $18 \leq 5$ tahun	1.000	1. 1 Orang	30	-	-
			2. 2 Orang	25	-	-
			3. > 3	11	-	-
1.6	Jumlah anak di bawah lima tahun	1.000	1. Tidak Ada	70	-	-
			2. 1 orang	24	-	-
			3. 2 orang	5	-	-
1.7	Status hunian sekarang	1.000	1. Rumah Sendiri	95,3	-	-
			2. Rumah Tumpangan	2,2		

No.	Pendataan Responden	Jumlah N	Jawaban Responden	(%)	Analisa Gangguan/ Kebutuhan	Lingkup Sektor
			3. Hunian Sementara	2,1	-	-
1.8	Penghasilan keluarga perbulan	1.000	1. > 1 Juta	84,52	-	-
			2. > 2 Juta	10,71		
			3. > 3 Juta	1,1		
1.9	Jarak rumah dari sumber bencana	1.000	1. 10 - 20 meter		-	-
			2. > 30 meter		-	-
II	Permasalahan Permukiman (Perumahan)					
2.1	Permasalahan utama perumahan keluarga pasca bencana	1.000	1. Kondisi rumah rusak ringan atau sedang dan masih bisa dihuni	86,35	Gangguan Akses	Sektor Permukiman
			2. Kondisi rumah hilang atau rusak berat dan tidak bisa dihuni	1,89		
2.2	Dukungan utama yang diperlukan untuk memulihkan masalah perumahan	1.000	1. Bantuan penggantian perabotan rumah tangga	100	Bantuan Akses	Sektor Permukiman
			2. Perbaiki rumah (rusak ringan/sedang/berat) di lokasi semula	49,25		
			3. Lainnya, perbaikan rumah rusak berat di tempat yang lebih aman dari bencana	0,36		

No.	Pendataan Responden	Jumlah N	Jawaban Responden	(%)	Analisa Gangguan/ Kebutuhan	Lingkup Sektor
2.3	Lokasi tempat tinggal pasca bencana yang diinginkan	1.000	1. Kembali ke lokasi tempat tinggal semula	94,29	Bantuan Akses	Sektor Permukiman
			2. Pindah/relokasi ke lokasi lain karena lokasi perumahan tidak aman dari ancaman bencana atau lokasi perumahan rusak/hancur dan tidak dapat ditempati lagi	0,09		
2.4	Tempat relokasi yang diinginkan	1.000	Pindah/relokasi ke lahan yang disediakan pemerintah	1,02	Bantuan Akses	Sektor Permukiman
2.5	Dukungan jenis bangunan rumah yang diinginkan untuk tempat tinggal	1.000	1. Rumah batu		Bantuan Akses	Sektor Permukiman
			2. Kombinasi			
2.6	Prioritas sarana pendukung yang diinginkan tersedia di lokasi atau dekat dengan lokasi tempat tinggal	1.000	1. Sarana pendidikan	100	Bantuan Akses	Sektro Sosial
			2. Sarana kesehatan	100		
			3. Sarana peribadatan	100		
			4. Pelayanan pemerintahan	100		Lintas Sektor
			5. Pasar	100		Sektor Ekonomi
			6. Lainnya, TPI	100		

No.	Pendataan Responden	Jumlah N	Jawaban Responden	(%)	Analisa Gangguan/ Kebutuhan	Lingkup Sektor
2.7	Keterlibatan masyarakat dalam pembangunan rumah untuk tempat tinggal tetap	1.000	1. Ya		-	-
			2. Tidak		-	-
2.8	Bentuk keterlibatan masyarakat yang diharapkan dalam tahapan pembangunan rumah untuk tempat tinggal tetap	1.000	1. Terlibat saat pelaksanaan pembangunan		-	-
			2. Terlibat saat pemantauan pembangunan rumah		-	-
2.9	Bentuk partisipasi masyarakat yang paling dapat diandalkan dalam pelaksanaan pembangunan rumah untuk hunian tetap	1.000	1. Tenaga pertukangan		-	-
			2. Sumbang saran teknis		-	-
2.10	Cara yang diinginkan untuk membangun rumah	1.000	1. Pemerintah membangun rumah dengan menggunakan jasa kontraktor		-	-
			2. Tidak menjawab		-	-
III	Sumber Penghidupan					
3.1	Pencari nafkah sebelum bencana	1.000	1. Suami	72,63	-	-
			2. Istri	20,27		
			3. Anak (<18 tahun)	3,99		
			4. Anggota keluarga lainnya	3,11	-	-

No.	Pendataan Responden	Jumlah N	Jawaban Responden	(%)	Analisa Gangguan/ Kebutuhan	Lingkup Sektor
3.2	Pencari nafkah setelah bencana	1.000	1. Suami	72,60	-	-
			2. Istri	20,11		
			3. Anak (<18 tahun)	4,01		
			4. Anggota keluarga lainnya	3,29	-	-
3.3	Sumber utama penghasilan keluarga sebelum bencana	1.000	1. Petani	100	Gangguan Akses	Sektor Ekonomi
3.4	Kondisi sumber utama penghasilan keluarga setelah bencana	1.000	1. Hilang		Gangguan Akses	Sektor Ekonomi
			2. Menurun	17		
3.5	Penyebab penghasilan keluarga hilang/menurun setelah bencana	1.000	1. Peralatan kerja hilang atau hancur akibat bencana	1	Gangguan Akses	Sektor Ekonomi
			2. Masih fokus pada penyelamatan diri dan keluarga terlebih dahulu sehingga belum dapat kembali bekerja			
3.6	Dukungan utama yang paling dibutuhkan untuk mempertahankan/memulihkan/meningkatkan mata pencaharian keluarga setelah terjadinya bencana	1.000	1. Pelatihan keterampilan	5,82	Bantuan Akses	Sektor Ekonomi
			2. Peralatan kerja	26,34		
			3. Pemasaran	1,06		

No.	Pendataan Responden	Jumlah N	Jawaban Responden	(%)	Analisa Gangguan/ Kebutuhan	Lingkup Sektor
			4. Dukungan pemulihan lainnya, bantuan modal	0,32		
3.7	Sumber cadangan utama keluarga yang terganggu setelah bencana	1.000	1. Ada 2. Tidak ada		Gangguan Akses	Sektor Ekonomi
3.8	Sumber cadangan utama keluarga yang terganggu setelah bencana	1.000	1. Ternak/bibit/hasil pertanian, perkebunan, perikanan dll	5,34	Gangguan Akses	Sektor Ekonomi
3.9	Dukungan utama yang diperlukan untuk memulihkan sumber cadangan keluarga yang terganggu setelah bencana	1.000	1. Lainnya, penyediaan akses (jalan) menuju perkebunan		Bantuan Akses	Sektor Ekonomi
IV	Permasalahan Lingkungan Permukiman dan Transportasi					
4.1	Masalah utama lingkungan permukiman yang dihadapi oleh keluarga setelah bencana	1.000	1. Material atau sampah sisa bencana 2. Drainase dan sanitasi terganggu 3. Sumber mata air terganggu		Peningkatan Risiko	Sektor Permukiman
4.2	Dukungan pemulihan untuk mengatasi masalah lingkungan yang dihadapi oleh keluarga	1.000	1. Masyarakat melakukan pemulihan lingkungan sekitar secara swadaya dan gotong-royong		Pengurangan Risiko	Sektor Permukiman
4.3	Masalah utama air bersih yang dihadapi keluarga setelah bencana	1.000	1. Jumlah airnya kurang 2. Sarana penyimpan air bersih rusak	24,57 26,05	Gangguan Akses	Sektor Permukiman

No.	Pendataan Responden	Jumlah N	Jawaban Responden	(%)	Analisa Gangguan/ Kebutuhan	Lingkup Sektor
4.4	Dukungan pemulihan untuk mengatasi masalah air bersih	1.000	1. Bantuan penyediaan air bersih	28,28	Bantuan Akses	Sektor Permukiman
			2. Bantuan sarana penyimpan air bersih	32,89		
4.5	Permasalahan transportasi bagi keluarga setelah terjadi bencana	1.000	1. Layanan sarana transportasi umum yang tidak memadai		Gangguan Akses	Sektor Infrastruktur
4.6	Dukungan yang diperlukan untuk memulihkan permasalahan transportasi	1.000	1. Penyediaan transportasi umum sementara		Bantuan Akses	Sektor Infrastruktur
V	Permasalahan Sosial (Kesehatan, Psikososial, Pendidikan, dan Keagamaan)					
5.1	Tingkat pelayanan kesehatan untuk keluarga setelah bencana	1.000	1. Tidak memadai	20	Gangguan Akses	Sektor Sosial
5.2	Permasalahan kesehatan yang dihadapi keluarga setelah bencana	1.000	1. Jauhnya jarak pelayanan kesehatan	15,26	Gangguan Akses	Sektor Sosial
			2. Keterbatasan tenaga medis	16,29		
5.3	Dukungan yang diperlukan untuk memulihkan tingkat pelayanan kesehatan keluarga setelah bencana	1.000	1. Menyediakan tenaga medis tambahan		Bantuan Akses	Sektor Sosial
		1.000	2. Lainnya, menyediakan fasilitas kesehatan yang aman dari bencana dikarenakan fasilitas kesehatan yang ada rusak akibat bencana		Bantuan Akses	Sektor Sosial
5.4	Tingkat pelayanan psikososial (trauma healing) terhadap masyarakat terkena bencana	1.000	1. Tidak ada		Peningkatan Risiko	Sektor Sosial

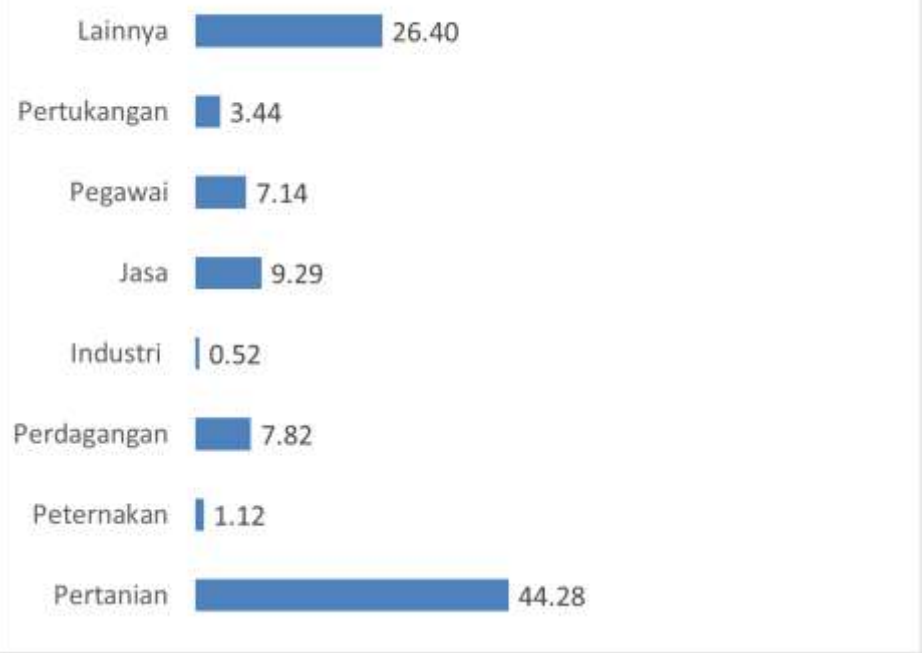
No.	Pendataan Responden	Jumlah N	Jawaban Responden	(%)	Analisa Gangguan/ Kebutuhan	Lingkup Sektor
5.5	Dukungan yang diperlukan untuk pemulihan trauma (trauma healing)	1.000	1. Kegiatan hiburan (music, tari, lawak, dll) untuk warga yang terkena bencana		Pengurangan Risiko	Sektor Sosial
			2. Lainnya, menyediakan fasilitas trauma healing di fasilitas kesehatan sementara			
5.6	Ada tidaknya gangguan kegiatan bersekolah setelah bencana	1.000	1. Ya, ada	100	Gangguan Akses	Sektor Sosial
5.7	Dukungan pemulihan yang diperlukan untuk memulihkan pendidikan anak setelah bencana	1.000	1. Penyediaan sekolah sementara		Bantuan Akses	Sektor Sosial
			2. Perlengkapan anak untuk sekolah			
			3. Membangun sekolah yang aman dari ancaman bencana			
			4. Kurikulum Pengurangan Resiko Bencana			
5.8	Surat-surat penting yang hilang/ rusak setelah bencana	1.000	1. Tidak ada		Gangguan Akses	Lintas Sektor
			2. Surat Identitas Penduduk (KTP, SIM, dll)			
5.9	Dukungan pemulihan yang diperlukan jika ada surat penting yang hilang/ rusak setelah bencana	1.000	1. Kemudahan prosedur pengurusan kembali		Bantuan Akses	Lintas Sektor
5.10	Ada atau tidaknya kegiatan sosial kemasyarakatan yang terganggu akibat bencana	1.000	1. Ada		Gangguan Akses	Sektor Sosial
			2. Tidak ada			

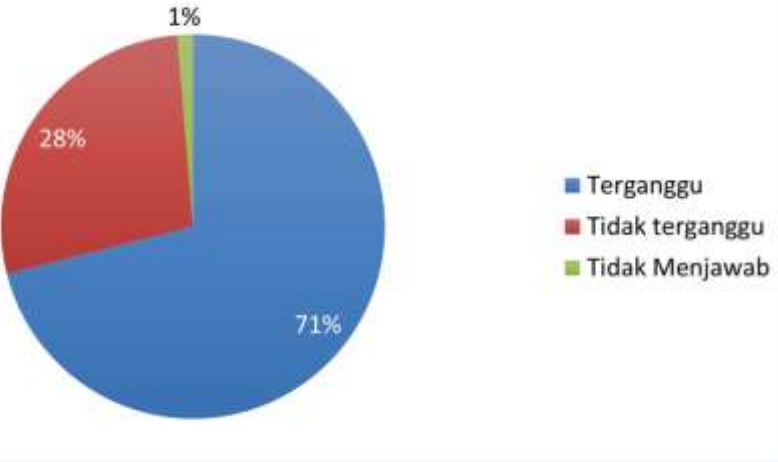
No.	Pendataan Responden	Jumlah N	Jawaban Responden	(%)	Analisa Gangguan/ Kebutuhan	Lingkup Sektor
			3. Tidak menjawab			
5.11	Dukungan utama apa yang diperlukan untuk memulihkan dan meningkatkan kegiatan - kegiatan sosial kemasyarakatan	1.000	1. Pelatihan		Bantuan Akses	Lintas Sektor
			2. Bantuan penyediaan sarana sosial kemasyarakatan			
5.12	Adanya kegiatan keagamaan yang terganggu akibat bencana	1.000	1. Ada	10	Gangguan Akses	Sektor Sosial
5.13	Dukungan utama apa yang diperlukan untuk memulihkan dan meningkatkan kegiatan keagamaan kemasyarakatan	1.000	1. Bantuan penyediaan sarana keagamaan	17,02	Bantuan Akses	Sektor Sosial
			2. Bantuan untuk mengaktifkan kembali kegiatan di sarana keagamaan yang sudah ada	50,41		
5.14	Ketersediaan perlindungan terhadap perempuan dan anak terhadap ancaman kekerasan dari dalam dan atau luar rumah tangga	1.000	1. Tidak da		Peningkatan Risiko	Lintas Sektor
5.15	Dukungan yang diperlukan untuk memulihkan dan meningkatkan perlindungan terhadap perempuan dan anak di rumah tangga	1.000	1. Memberi penyuluhan perlindungan terhadap perempuan dan anak		Pengurangan Risiko	Lintas Sektor
			2. Menyediakan pos pengaduan			
5.16	Dukungan yang diperlukan untuk mencegah keluarga dari akibat dan dampak bencana	1.000	1. Penyediaan informasi tentang kondisi rawan bencana wilayah yang ditempati		Pengurangan Risiko	Lintas Sektor
			2. Pelatihan kesiapsiagaan menghadapi bencana, termasuk apa yang harus dilakukan bila			


No.	Pendataan Responden	Jumlah N	Jawaban Responden	(%)	Analisa Gangguan/ Kebutuhan	Lingkup Sektor
			bencana terjadi			
			3. Pembangunan peringatan dini (Early Warning System)/penguatan infrastruktur			

Lampiran_4**Tabulasi Hasil Kajian Kebutuhan Pemulihan Manusia (HRNA)****Pendataan Organisasi Perangkat Daerah (OPD)**

No.	Informasi Umum Terkait Jenis Gangguan dan Kegiatan Pemulihan Pasca Bencana Yang Dibutuhkan	Analisa Gangguan dan Kebutuhan	Lingkup Sektor
I.	Bidang Pertanian, Perkebunan, Peternakan, Perikanan, dan Kehutanan		
1.1	Jumlah rumah tangga terdampak bencana dan terganggu kegiatannya; Jenis pekerjaan		

No.	Informasi Umum Terkait Jenis Gangguan dan Kegiatan Pemulihan Pasca Bencana Yang Dibutuhkan	Analisa Gangguan dan Kebutuhan	Lingkup Sektor																		
	<p data-bbox="392 347 1120 391">Pekerjaan Utama Keluarga Sebelum Bencana</p>  <table border="1" data-bbox="302 422 1220 1077"> <thead> <tr> <th>Kategori Pekerjaan</th> <th>Nilai</th> </tr> </thead> <tbody> <tr> <td>Lainnya</td> <td>26.40</td> </tr> <tr> <td>Pertukangan</td> <td>3.44</td> </tr> <tr> <td>Pegawai</td> <td>7.14</td> </tr> <tr> <td>Jasa</td> <td>9.29</td> </tr> <tr> <td>Industri</td> <td>0.52</td> </tr> <tr> <td>Perdagangan</td> <td>7.82</td> </tr> <tr> <td>Peternakan</td> <td>1.12</td> </tr> <tr> <td>Pertanian</td> <td>44.28</td> </tr> </tbody> </table> <p data-bbox="291 1093 884 1133">Gangguan pada pekerjaan dan penghidupan</p>	Kategori Pekerjaan	Nilai	Lainnya	26.40	Pertukangan	3.44	Pegawai	7.14	Jasa	9.29	Industri	0.52	Perdagangan	7.82	Peternakan	1.12	Pertanian	44.28		
Kategori Pekerjaan	Nilai																				
Lainnya	26.40																				
Pertukangan	3.44																				
Pegawai	7.14																				
Jasa	9.29																				
Industri	0.52																				
Perdagangan	7.82																				
Peternakan	1.12																				
Pertanian	44.28																				


No.	Informasi Umum Terkait Jenis Gangguan dan Kegiatan Pemulihan Pasca Bencana Yang Dibutuhkan	Analisa Gangguan dan Kebutuhan	Lingkup Sektor
	<p style="text-align: center;">Gangguan Pekerjaan Keluarga</p>  <p>79% populasi terdampak di 12 wilayah kecamatan menyatakan penurunan pendapatan setelah bencana.</p>		
1.2	<p>Bentuk gangguan kegiatan ekonomi keluarga</p> <ol style="list-style-type: none"> 1. Nelayan; kerusakan alat tangkap, penurunan harga jual ikan 2. Petani sawah; kerusakan jaringan irigasi menyebabkan gangguan musim tanam 2019 dan kerusakan gilingan padi (Rice Mill Unit) menyebabkan gabah hasil panen akhir 2018 terancam tidak dapat diolah 3. Petani kebun; penurunan harga coklat, kopra dan kelapa karena rantai perdagangan komoditas pertanian terputus pasca bencana 4. Petambak: gempa bumi menyebabkan gagal panen karena pematangan gembak udang dan bandeng hancur 5. Pedagang: penurunan daya beli masyarakat dan rantai pasok komoditas perdagangan terputus 	Gangguan Akses	Ekonomi Produktif

No.	Informasi Umum Terkait Jenis Gangguan dan Kegiatan Pemulihan Pasca Bencana Yang Dibutuhkan	Analisa Gangguan dan Kebutuhan	Lingkup Sektor																
	<p>6. Industri kecil-menengah; rantai pasokan bahan baku terhenti</p>  <table border="1"> <caption>Bentuk Gangguan Pekerjaan</caption> <thead> <tr> <th>Jenis Gangguan</th> <th>Nilai</th> </tr> </thead> <tbody> <tr> <td>Kehilangan Tenaga Kerja</td> <td>0</td> </tr> <tr> <td>Gangguan rantai pemasaran dan distribusi</td> <td>1.01</td> </tr> <tr> <td>Gangguan rantai pemasok bahan baku</td> <td>1.51</td> </tr> <tr> <td>Kehilangan Modal Lancar</td> <td>4.52</td> </tr> <tr> <td>Gangguan Aset Produksi Tetap (Gedung, Mesin, Gudang, Tanah, Sawah, dll)</td> <td>2.51</td> </tr> <tr> <td>Kehilangan Pekerjaan di Tempat Kerja</td> <td>2.51</td> </tr> <tr> <td>Kehilangan Kemampuan untuk Bekerja</td> <td>87.94</td> </tr> </tbody> </table>	Jenis Gangguan	Nilai	Kehilangan Tenaga Kerja	0	Gangguan rantai pemasaran dan distribusi	1.01	Gangguan rantai pemasok bahan baku	1.51	Kehilangan Modal Lancar	4.52	Gangguan Aset Produksi Tetap (Gedung, Mesin, Gudang, Tanah, Sawah, dll)	2.51	Kehilangan Pekerjaan di Tempat Kerja	2.51	Kehilangan Kemampuan untuk Bekerja	87.94		
Jenis Gangguan	Nilai																		
Kehilangan Tenaga Kerja	0																		
Gangguan rantai pemasaran dan distribusi	1.01																		
Gangguan rantai pemasok bahan baku	1.51																		
Kehilangan Modal Lancar	4.52																		
Gangguan Aset Produksi Tetap (Gedung, Mesin, Gudang, Tanah, Sawah, dll)	2.51																		
Kehilangan Pekerjaan di Tempat Kerja	2.51																		
Kehilangan Kemampuan untuk Bekerja	87.94																		
1.3	Jenis produk lokal khas yang terkena bencana; produk perkebunan berupa cokelat, kopra dan kelapa	-	Ekonomi Produktif																
1.4	Tingkat kerusakan akibat bencana terhadap produk lokal khas: data tidak tersedia	Gangguan Akses	Ekonomi Produktif																
1.5	<p>Kegiatan pemulihan yang dibutuhkan;</p> <ol style="list-style-type: none"> 1. Nelayan: penyediaan alat tangkap dan perbaikan harga pasaran ikan 2. Petani sawah: perbaikan jaringan irigasi dan penggilingan padi 3. Petani kebun: pemulihan rantai pemasaran cokelat, kopra dan kelapa 4. Petambak; perbaikan pematang tambak dan penyediaan bibit/benur udang dan bandeng 5. Pedagang: pemulihan rantai pasok barang dagangan 	Penyediaan bantuan, akses dan pemulihan fungsi	Ekonomi Produktif																


No.	Informasi Umum Terkait Jenis Gangguan dan Kegiatan Pemulihan Pasca Bencana Yang Dibutuhkan	Analisa Gangguan dan Kebutuhan	Lingkup Sektor															
	6. Industri kecil-menengah; pemulihan rantai pasok bahan baku																	
1.6	Pemulihan kemampuan organisasi;	Pemulihan Fungsi	Ekonomi Produktif															
1.7	Kelompok masyarakat (daerah) paling rentan yang terkena bencana: 12 kecamatan terdampak	Peningkatan Risiko	Ekonomi Produktif															
1.8	<p>Kegiatan pemulihan yang dibutuhkan untuk meningkatkan kapasitas atau taraf ekonomi kelompok masyarakat rentan</p> <p>Peningkatan taraf ekonomi dengan penyediaan alternatif usaha baru, hasil survei menyatakan membutuhkan:</p> <ol style="list-style-type: none"> 1. Modal (54, 20%) 2. Peralatan (25,34 %) 3. Keterampilan (5,83 %) 4. Rantai pasok bahan baku (5,34 %) 	Pengurangan Risiko dan Penyediaan Bantuan Akses	Ekonomi Produktif															
II.	Bidang Bidang Sosial, Pendidikan, Kesehatan dan Keagamaan																	
2.1	<p>Jumlah rumah tangga yang kehilangan akses terhadap naungan yang layak,</p> <p>Sejumlah 1935 keluarga terdampak mengalami kerusakan rumah kategori rusak berat sehingga tidak layak atau tidak aman ditinggali.</p> <table border="1" style="width: 100%; border-collapse: collapse; text-align: center;"> <thead> <tr> <th rowspan="2">No</th> <th rowspan="2">Kecamatan</th> <th colspan="3">Tingkat Kerusakan</th> <th rowspan="2">Jml Total Rumah Rusak</th> </tr> <tr> <th>Ringan Jml</th> <th>Sedang Jml</th> <th>Berat Jml</th> </tr> </thead> <tbody> <tr> <td>1</td> <td>Kecamatan Parigi</td> <td>1263</td> <td>655</td> <td>443</td> <td>2,361</td> </tr> </tbody> </table>	No	Kecamatan	Tingkat Kerusakan			Jml Total Rumah Rusak	Ringan Jml	Sedang Jml	Berat Jml	1	Kecamatan Parigi	1263	655	443	2,361	Gangguan Akses	Sektor Permukiman
No	Kecamatan			Tingkat Kerusakan				Jml Total Rumah Rusak										
		Ringan Jml	Sedang Jml	Berat Jml														
1	Kecamatan Parigi	1263	655	443	2,361													


No.	Informasi Umum Terkait Jenis Gangguan dan Kegiatan Pemulihan Pasca Bencana Yang Dibutuhkan	Analisa Gangguan dan Kebutuhan	Lingkup Sektor																																																																								
	<table border="1"> <tr> <td>2</td> <td>Kecamatan Parigi Selatan</td> <td>852</td> <td>320</td> <td>546</td> <td>1,718</td> </tr> <tr> <td>3</td> <td>Parigi Barat</td> <td>262</td> <td>137</td> <td>213</td> <td>612</td> </tr> <tr> <td>4</td> <td>Kecamatan Parigi Tengah</td> <td>618</td> <td>340</td> <td>459</td> <td>1,417</td> </tr> <tr> <td>5</td> <td>Kecamatan Parigi Utara</td> <td>120</td> <td>268</td> <td>80</td> <td>468</td> </tr> <tr> <td>6</td> <td>Kecamatan Torue</td> <td>116</td> <td>162</td> <td>91</td> <td>369</td> </tr> <tr> <td>7</td> <td>Kecamatan Siniu</td> <td>300</td> <td>128</td> <td>64</td> <td>492</td> </tr> <tr> <td>8</td> <td>Kecamatan Kasimbar</td> <td>29</td> <td>34</td> <td>7</td> <td>70</td> </tr> <tr> <td>9</td> <td>Ampibabo</td> <td>10</td> <td>9</td> <td>8</td> <td>27</td> </tr> <tr> <td>10</td> <td>Kecamatan Toribulu</td> <td>5</td> <td>10</td> <td>7</td> <td>22</td> </tr> <tr> <td>11</td> <td>Kecamatan Balinggi</td> <td>20</td> <td>27</td> <td>17</td> <td>64</td> </tr> <tr> <td>12</td> <td>Kecamatan Sausu</td> <td>50</td> <td>0</td> <td>0</td> <td>50</td> </tr> <tr> <td colspan="2">Total</td> <td>3645</td> <td>2090</td> <td>1935</td> <td>7670</td> </tr> </table> <p><i>Sumber: Bpbd Kab Parigi Moutong, 2018</i></p>	2	Kecamatan Parigi Selatan	852	320	546	1,718	3	Parigi Barat	262	137	213	612	4	Kecamatan Parigi Tengah	618	340	459	1,417	5	Kecamatan Parigi Utara	120	268	80	468	6	Kecamatan Torue	116	162	91	369	7	Kecamatan Siniu	300	128	64	492	8	Kecamatan Kasimbar	29	34	7	70	9	Ampibabo	10	9	8	27	10	Kecamatan Toribulu	5	10	7	22	11	Kecamatan Balinggi	20	27	17	64	12	Kecamatan Sausu	50	0	0	50	Total		3645	2090	1935	7670		
2	Kecamatan Parigi Selatan	852	320	546	1,718																																																																						
3	Parigi Barat	262	137	213	612																																																																						
4	Kecamatan Parigi Tengah	618	340	459	1,417																																																																						
5	Kecamatan Parigi Utara	120	268	80	468																																																																						
6	Kecamatan Torue	116	162	91	369																																																																						
7	Kecamatan Siniu	300	128	64	492																																																																						
8	Kecamatan Kasimbar	29	34	7	70																																																																						
9	Ampibabo	10	9	8	27																																																																						
10	Kecamatan Toribulu	5	10	7	22																																																																						
11	Kecamatan Balinggi	20	27	17	64																																																																						
12	Kecamatan Sausu	50	0	0	50																																																																						
Total		3645	2090	1935	7670																																																																						
2.2	Permasalahan sosial yang timbul akibat bencana antara lain;	Gangguan Akses	Sektor Sosial																																																																								

No.	Informasi Umum Terkait Jenis Gangguan dan Kegiatan Pemulihan Pasca Bencana Yang Dibutuhkan	Analisa Gangguan dan Kebutuhan	Lingkup Sektor								
	<p data-bbox="414 343 728 399">Apakah Kegiatan Sosial-budaya Masyarakat Terganggu</p>  <table border="1" data-bbox="369 406 772 853"> <caption>Data from Pie Chart: Apakah Kegiatan Sosial-budaya Masyarakat Terganggu</caption> <thead> <tr> <th>Jawaban</th> <th>Persentase</th> </tr> </thead> <tbody> <tr> <td>Ya</td> <td>10%</td> </tr> <tr> <td>Tidak</td> <td>89%</td> </tr> <tr> <td>Tidak Menjawab</td> <td>1%</td> </tr> </tbody> </table>	Jawaban	Persentase	Ya	10%	Tidak	89%	Tidak Menjawab	1%		
Jawaban	Persentase										
Ya	10%										
Tidak	89%										
Tidak Menjawab	1%										
2.3	<p data-bbox="291 893 1400 933">Kegiatan yang dibutuhkan untuk pengurangan permasalahan sosial antara lain</p> <ol data-bbox="336 949 1545 1117" style="list-style-type: none"> 1. Pemulihan rasa aman 2. Rehab-rekon tempat aktifitas sosial dan budaya (balai pertemuan desa/dusun, tempat ibadah) 3. Penyediaan bantuan alat sosial dan budaya (alat pertemuan dan sarana ibadah) 4. Serta dukungan soft skill (pelatihan penguatan jejaring social) 	Penyediaan Bantuan Akses	Sektor Sosial								

No.	Informasi Umum Terkait Jenis Gangguan dan Kegiatan Pemulihan Pasca Bencana Yang Dibutuhkan	Analisa Gangguan dan Kebutuhan	Lingkup Sektor
	 <p>Dukungan yang Dibutuhkan untuk Memulihkan dan Meningkatkan Kegiatan Sosial-budaya Masyarakat</p> <p>Lainnya: 1.01</p> <p>Dukungan pemulihan soft-skill: 14.55</p> <p>Dukungan memulihkan rasa aman: 50.41</p> <p>Bantuan alat: 17.02</p> <p>Bantuan tempat: 17.02</p>		
2.4	Tidak ada organisasi penggerak kegiatan masyarakat	Pemulihan Fungsi	Sektor Sosial
2.5	Tidak ada pengetahuan/kearifan lokal yang dapat digunakan untuk mengurangi risiko akibat bencana	Pengurangan Risiko	Sektor Sosial
	Permasalahan umum yang menghambat pelaksanaan pendidikan pada masa sebelum bencana (dari faktor pemberi layanan, penduduk, infrastruktur maupun bentang alam) antara lain;	-	Sektor Sosial


No.	Informasi Umum Terkait Jenis Gangguan dan Kegiatan Pemulihan Pasca Bencana Yang Dibutuhkan	Analisa Gangguan dan Kebutuhan	Lingkup Sektor								
	<p data-bbox="360 344 728 405">Gangguan Kegiatan Bersekolah Setelah Bencana</p>  <table border="1" data-bbox="376 421 712 746"> <caption>Data from Pie Chart: Gangguan Kegiatan Bersekolah Setelah Bencana</caption> <thead> <tr> <th>Kategori</th> <th>Persentase</th> </tr> </thead> <tbody> <tr> <td>Ya</td> <td>47%</td> </tr> <tr> <td>Tidak</td> <td>42%</td> </tr> <tr> <td>Tidak Menjawab</td> <td>11%</td> </tr> </tbody> </table> <p data-bbox="376 762 728 785">■ Ya ■ Tidak ■ Tidak Menjawab</p>	Kategori	Persentase	Ya	47%	Tidak	42%	Tidak Menjawab	11%		
Kategori	Persentase										
Ya	47%										
Tidak	42%										
Tidak Menjawab	11%										
2.7	<p data-bbox="293 834 1211 866">Permasalahan pendidikan yang timbul akibat bencana antara lain;</p> <ol data-bbox="342 890 1167 1088" style="list-style-type: none"> 1. Kerusakan gedung sekolah 2. Kerusakan peralatan sekolah 3. Kerusakan peralatan belajar siswa (buku, tas dan seragam) 4. Keberatan membayar biaya sekolah 5. Kerusakan jalan menuju sekola 6. Kekurangan guru 	Gangguan Akses	Sektor Sosial								

No.	Informasi Umum Terkait Jenis Gangguan dan Kegiatan Pemulihan Pasca Bencana Yang Dibutuhkan	Analisa Gangguan dan Kebutuhan	Lingkup Sektor																
	<p style="text-align: center;">Bentuk Gangguan Pendidikan Setelah Bencana</p>  <table border="1" data-bbox="295 347 1077 882"> <thead> <tr> <th>Bentuk Gangguan</th> <th>Persentase</th> </tr> </thead> <tbody> <tr> <td>Lainnya</td> <td>2.95</td> </tr> <tr> <td>Guru tidak ada</td> <td>2.23</td> </tr> <tr> <td>Jalan kesekolah lebih sulit</td> <td>2.87</td> </tr> <tr> <td>Orang tua tidak bisa membayar ongkos sekolah</td> <td>12.99</td> </tr> <tr> <td>Peralatan belajar anak sekolah rusak</td> <td>26.29</td> </tr> <tr> <td>Peralatan di sekolah rusak</td> <td>22.47</td> </tr> <tr> <td>Gedung sekolah rusak</td> <td>30.20</td> </tr> </tbody> </table>	Bentuk Gangguan	Persentase	Lainnya	2.95	Guru tidak ada	2.23	Jalan kesekolah lebih sulit	2.87	Orang tua tidak bisa membayar ongkos sekolah	12.99	Peralatan belajar anak sekolah rusak	26.29	Peralatan di sekolah rusak	22.47	Gedung sekolah rusak	30.20		
Bentuk Gangguan	Persentase																		
Lainnya	2.95																		
Guru tidak ada	2.23																		
Jalan kesekolah lebih sulit	2.87																		
Orang tua tidak bisa membayar ongkos sekolah	12.99																		
Peralatan belajar anak sekolah rusak	26.29																		
Peralatan di sekolah rusak	22.47																		
Gedung sekolah rusak	30.20																		
2.8	<p>Kegiatan yang dibutuhkan untuk mengurangi permasalahan pendidikan akibat bencana, antara lain;</p> <ol style="list-style-type: none"> 1. Beasiswa dan Bantuan peralatan sekolah bagi anak-anak merupakan prioritas utama karena peralatan sekolah rusak akibat bencana. 2. Prioritas kedua berupa bangunan sekolah yang aman untuk mengurangi risiko kedepan serta memberi rasa aman dan nyaman kepada siswa. 3. Kebutuhan lain ialah, dukungan peralatan di sekolah mengingat peralatan tidak bisa dipakai. 	Pengurangan Risiko dan Penyediaan Bantuan Akses	Sektor Sosial																

No.	Informasi Umum Terkait Jenis Gangguan dan Kegiatan Pemulihan Pasca Bencana Yang Dibutuhkan	Analisa Gangguan dan Kebutuhan	Lingkup Sektor																		
	<p style="text-align: center;">Dukungan yang Paling Diperlukan untuk Memulihkan Pendidikan Anak Setelah Bencana</p>  <table border="1" style="margin-left: auto; margin-right: auto;"> <thead> <tr> <th>Kategori</th> <th>Nilai</th> </tr> </thead> <tbody> <tr> <td>Lainnya</td> <td>0.53</td> </tr> <tr> <td>Peralatan di sekolah</td> <td>8.64</td> </tr> <tr> <td>Bangunan sekolah yang aman</td> <td>21.09</td> </tr> <tr> <td>Sekolah yang lokasinya dekat</td> <td>2.24</td> </tr> <tr> <td>Transportasi</td> <td>6.00</td> </tr> <tr> <td>Beasiswa sekolah</td> <td>31.77</td> </tr> <tr> <td>Perlengkapan anak untuk...</td> <td>27.42</td> </tr> <tr> <td>Peningkatan kehadiran guru</td> <td>2.31</td> </tr> </tbody> </table>	Kategori	Nilai	Lainnya	0.53	Peralatan di sekolah	8.64	Bangunan sekolah yang aman	21.09	Sekolah yang lokasinya dekat	2.24	Transportasi	6.00	Beasiswa sekolah	31.77	Perlengkapan anak untuk...	27.42	Peningkatan kehadiran guru	2.31		
Kategori	Nilai																				
Lainnya	0.53																				
Peralatan di sekolah	8.64																				
Bangunan sekolah yang aman	21.09																				
Sekolah yang lokasinya dekat	2.24																				
Transportasi	6.00																				
Beasiswa sekolah	31.77																				
Perlengkapan anak untuk...	27.42																				
Peningkatan kehadiran guru	2.31																				
2.9	Indikasi siswa dan atau guru trauma setelah bencana	Peningkatan Risiko	Sektor Sosial																		
2.10	Kegiatan yang dibutuhkan untuk mengatasi trauma siswa dan atau guru setelah bencana,	Pengurangan Risiko	Sektor Sosial																		
2.11	Permasalahan umum yang menghambat pelaksanaan kesehatan pada masa sebelum bencana (dari faktor pemberi layanan, penduduk, infrastruktur maupun bentang alam), antara lain;	Peningkatan Risiko	Sektor Sosial																		
2.12	Permasalahan kesehatan yang timbul akibat bencana antara lain; 1. Keluarga terdampak bencana menghapi gangguan kesehatan infeksi	Peningkatan Risiko	Sektor Sosial																		

No.	Informasi Umum Terkait Jenis Gangguan dan Kegiatan Pemulihan Pasca Bencana Yang Dibutuhkan	Analisa Gangguan dan Kebutuhan	Lingkup Sektor												
	<p>2. Menghadapi masalah kejiwaan berupa perasaan takut dan trauma, serta putus asa</p> <p>3. Menghadapi penyakit degeneratif (diabetes, serangan jantung, tekanan darah tinggi, dll)</p> <div data-bbox="344 416 1223 999" style="border: 1px solid gray; padding: 10px; margin: 10px 0;"> <p style="text-align: center;">Gangguan Kesehatan Setelah Bencana</p> <table border="1" style="width: 100%; border-collapse: collapse;"> <thead> <tr> <th>Jenis Gangguan Kesehatan</th> <th>Persentase</th> </tr> </thead> <tbody> <tr> <td>Masalah kejiwaan (Stress, Depresi dll)</td> <td>28.86</td> </tr> <tr> <td>Disabilitas/Cacat</td> <td>0.95</td> </tr> <tr> <td>Luka-Luka</td> <td>4.87</td> </tr> <tr> <td>Penyakit degenerative (diabetes, serangan jantung, tekanan darah tinggi, dll)</td> <td>13.42</td> </tr> <tr> <td>Penyakit infeksi (influenza, cacar air, leptospirosis, dll)</td> <td>51.90</td> </tr> </tbody> </table> </div>	Jenis Gangguan Kesehatan	Persentase	Masalah kejiwaan (Stress, Depresi dll)	28.86	Disabilitas/Cacat	0.95	Luka-Luka	4.87	Penyakit degenerative (diabetes, serangan jantung, tekanan darah tinggi, dll)	13.42	Penyakit infeksi (influenza, cacar air, leptospirosis, dll)	51.90		
Jenis Gangguan Kesehatan	Persentase														
Masalah kejiwaan (Stress, Depresi dll)	28.86														
Disabilitas/Cacat	0.95														
Luka-Luka	4.87														
Penyakit degenerative (diabetes, serangan jantung, tekanan darah tinggi, dll)	13.42														
Penyakit infeksi (influenza, cacar air, leptospirosis, dll)	51.90														

No.	Informasi Umum Terkait Jenis Gangguan dan Kegiatan Pemulihan Pasca Bencana Yang Dibutuhkan	Analisa Gangguan dan Kebutuhan	Lingkup Sektor								
	 <p>Kondisi Pelayanan Kesehatan</p> <table border="1"> <thead> <tr> <th>Kategori</th> <th>Persentase</th> </tr> </thead> <tbody> <tr> <td>Memadai</td> <td>79%</td> </tr> <tr> <td>Tidak Memadai</td> <td>20%</td> </tr> <tr> <td>Tidak Menjawab</td> <td>1%</td> </tr> </tbody> </table>	Kategori	Persentase	Memadai	79%	Tidak Memadai	20%	Tidak Menjawab	1%		
Kategori	Persentase										
Memadai	79%										
Tidak Memadai	20%										
Tidak Menjawab	1%										
2.13	<p>Kegiatan yang dibutuhkan untuk pengurangan permasalahan kesehatan yang timbul akibat bencana, antara lain;</p> <ol style="list-style-type: none"> 1. Mahalnya biaya kesehatan. 2. keterbatasan tenaga medis dan keterbatasan obat 3. gangguan infrastruktur transportasi warga teradampak menuju sarana kesehatan. Selain karena sejak sebelum bencana, jarak warga menuju pusat pelayanan memang jauh. 	Pengurangan Risiko dan Penyediaan Bantuan Akses	Sektor Sosial								

No.	Informasi Umum Terkait Jenis Gangguan dan Kegiatan Pemulihan Pasca Bencana Yang Dibutuhkan	Analisa Gangguan dan Kebutuhan	Lingkup Sektor																		
	<p style="text-align: center;">Hal yang Perlu Diperbaiki untuk Meningkatkan Pelayanan Kesehatan Keluarga</p>  <table border="1" style="margin-left: auto; margin-right: auto;"> <thead> <tr> <th>Kategori</th> <th>Nilai</th> </tr> </thead> <tbody> <tr> <td>Belum berfungsinya kembali layanan kesehatan terdekat...</td> <td>7.19</td> </tr> <tr> <td>Lainnya</td> <td>2.32</td> </tr> <tr> <td>Keterbatasan layanan psikososial</td> <td>12.22</td> </tr> <tr> <td>Mahalnya Biaya</td> <td>27.00</td> </tr> <tr> <td>Sulitnya transportasi</td> <td>4.23</td> </tr> <tr> <td>Jauhnya Jarak</td> <td>15.26</td> </tr> <tr> <td>Keterbatasan Tenaga Medis</td> <td>16.29</td> </tr> <tr> <td>Keterbatasan Obat</td> <td>15.50</td> </tr> </tbody> </table> <p>Rekomendasi:</p> <ol style="list-style-type: none"> 1. Penyediaan bantuan kesehatan dan subsidi layanan kesehatan perlu diperluas. Meskipun saat ini sudah ada bpjs, jkn dan kartu sehat. Namun penduduk miskin baru akibat bencana juga bertambah. 2. Tambahan pengadaan tenaga medis terutama di kecamatan rawan longsor perlu diutamakan. 3. Penyediaan layanan kesehatan tingkat desa 	Kategori	Nilai	Belum berfungsinya kembali layanan kesehatan terdekat...	7.19	Lainnya	2.32	Keterbatasan layanan psikososial	12.22	Mahalnya Biaya	27.00	Sulitnya transportasi	4.23	Jauhnya Jarak	15.26	Keterbatasan Tenaga Medis	16.29	Keterbatasan Obat	15.50		
Kategori	Nilai																				
Belum berfungsinya kembali layanan kesehatan terdekat...	7.19																				
Lainnya	2.32																				
Keterbatasan layanan psikososial	12.22																				
Mahalnya Biaya	27.00																				
Sulitnya transportasi	4.23																				
Jauhnya Jarak	15.26																				
Keterbatasan Tenaga Medis	16.29																				
Keterbatasan Obat	15.50																				

No.	Informasi Umum Terkait Jenis Gangguan dan Kegiatan Pemulihan Pasca Bencana Yang Dibutuhkan	Analisa Gangguan dan Kebutuhan	Lingkup Sektor
2.14	Indikasi masyarakat terkena trauma setelah bencana Data hasil survei (bagian 2.12) menjelaskan masyarakat mengalami gangguan kejiwaan berupa perasaan takut atau trauma. Hasil FGD (19 – 21) juga menjelaskan adanya trauma pada anak-anak gangguan pada pembelajaran dan pada orang dewasa yang menyebabkan gangguan berupa rasa takut saat bekerja (nelayan)	Peningkatan Risiko	Sektor Sosial
2.15	Kegiatan yang dibutuhkan untuk mengatasi masyarakat terkena trauma setelah bencana antara lain; 1. Psikososial untuk anak-anak di sekolah 2. Psikososial untuk orang dewasa secara berkelompok	Pengurangan Risiko	Sektor Sosial
2.16	Tidak ada program/kegiatan kesehatan masal dalam penanggulangan akibat bencana,	Pengurangan Risiko	Sektor Sosial
2.17	Terdapat balita dan anak sekolah yang terganggu akibat bencana,	Pengurangan Risiko	Sektor Sosial
2.18	Dampak kesehatan jangka menengah akibat bencana	Pengurangan Risiko dan Penyediaan Bantuan Akses	Sektor Sosial
2.19	Tidak ada rencana kontingensi terkait bidang kesehatan dalam mengurangi risiko akibat bencana,	Pengurangan Risiko	Sektor Sosial
III.	Bidang Pemerintahan		
3.1	Jumlah perangkat pemerintahan yang terganggu akibat bencana, satu Balai Penyuluhan Pertanian Baliara Desa Baliara Kecamatan rusak berat tidak dapat difungsikan dan layanan perangkat dusun kepada masyarakat terganggu tidak berjalan secara normal	Gangguan Akses dan Gangguan Fungsi	Lintas Sektor

No.	Informasi Umum Terkait Jenis Gangguan dan Kegiatan Pemulihan Pasca Bencana Yang Dibutuhkan	Analisa Gangguan dan Kebutuhan	Lingkup Sektor
3.2	Dukungan yang dibutuhkan untuk pemulihan fungsi layanan perangkat dusun adalah pembangunan dan pengadaan kembali sarana dan prasarana fasilitas layanan perangkat dusun	Penyediaan Bantuan Akses dan Pemulihan Fungsi	Lintas Sektor
	Jumlah penduduk/keluarga yang kehilangan surat - surat penting administrasi dan kependudukan (sertifikat tanah, KTP dan lain sebagainya) sebanyak 159 KK di Dusun Jawa Sakti, Kec. Huamual Belakang	-	Lintas Sektor
3.3	Kegiatan yang dibutuhkan untuk mengatasi kehilangan surat - surat penting administrasi adalah melakukan pendataan ulang dan memberi kemudahan akses bagi masyarakat untuk mengurus surat – surat	Penyediaan Bantuan Akses	Lintas Sektor
3.4	Tidak ada rencana kontingensi yang dimiliki pemerintah daerah untuk permasalahan administrasi penduduk, sehingga dibutuhkan sistem pendataan elektronik untuk penyimpanan data administrasi penduduk	Pengurangan Risiko	Lintas Sektor
IV.	Bidang Pekerjaan Umum dan Permukiman		
4.1	Permasalahan prasarana lingkungan permukiman masa sebelum bencana antara lain; tidak sistem air dan sanitasi yang memadai; tidak ada jaringan listrik; talud pengaman lingkungan tidak memadai sehingga tidak dapat melindungi masyarakat dari bencana banjir (gelombang pasang) dan longsor	-	Sektor Permukiman
4.2	Prasarana lingkungan permukiman yang terganggu akibat bencana antara lain; talud pengaman lingkungan rusak tidak berfungsi melindungi masyarakat dari bencana banjir (gelombang pasang) dan longsor	Gangguan Akses	Sektor Permukiman

No.	Informasi Umum Terkait Jenis Gangguan dan Kegiatan Pemulihan Pasca Bencana Yang Dibutuhkan	Analisa Gangguan dan Kebutuhan	Lingkup Sektor
4.3	Dukungan yang dibutuhkan untuk pemulihan prasarana lingkungan permukiman antara lain; perbaikan/pembangunan kembali talud pengaman abrasi pantai di Dusun Sukaraja; penyediaan sarana dan prasarana listrik, air dan sanitasi untuk masyarakat Dusun Jawa Sakti	Pengurangan Risiko dan Penyediaan Bantuan Akses	Sektor Permukiman
4.4	Tidak ada permasalahan umum yang menghambat pelayanan transportasi pada masa sebelum bencana (dari faktor sarana dan prasarana)	-	Sektor Infrastruktur
4.5	Permasalahan umum pelayanan transportasi yang terhambat akibat bencana (dari faktor sarana dan prasarana) antara lain; rusaknya jalan dan jembatan (putus dan hancur) di beberapa kecamatan akibat bencana sehingga mengganggu aktivitas transportasi di daerah terkena bencana	Gangguan Akses	Sektor Infrastruktur
4.6	Dukungan yang dibutuhkan untuk pemulihan hambatan pelayanan transportasi adalah pembangunan kembali jalan dan jembatan yang rusak akibat bencana	Penyediaan Bantuan Akses	Sektor Infrastruktur
4.7	Kegiatan layanan pemerintahan masyarakat terganggu akibat akses menuju pusat layanan pemerintahan tingkat kecamatan, desa, dan dusun dikarenakan kerusakan jalan dan jembatan.	Gangguan Fungsi	Lintas Sektor
4.8	Kegiatan yang dibutuhkan untuk mengatasi permasalahan gangguan layanan pemerintahan antara lain;	Pemulihan Fungsi dan Penyediaan Bantuan Akses	Lintas Sektor
4.9	Permasalahan umum yang menghambat layanan pengairan persawahan dan perkebunan masyarakat antara lain; Kerusakan jaringan irigasi teknis	Gangguan Akses	Sektor Infrastruktur
4.10	Kegiatan yang dibutuhkan untuk mengatasi permasalahan layanan pengairan	Penyediaan Bantuan Akses	Sektor Infrastruktur

No.	Informasi Umum Terkait Jenis Gangguan dan Kegiatan Pemulihan Pasca Bencana Yang Dibutuhkan	Analisa Gangguan dan Kebutuhan	Lingkup Sektor
	persawahan antara lain; pembangunan pintu air dan perkuatan dinding saluran.		

Lampiran 5

Tabulasi Perkiraan Kebutuhan Pasca Bencana Gempa Bumi Kabupaten Parigi Moutong 2018

NO	SEKTOR/ SUBSEKTOR		Nilai Kebutuhan Rp	Kewenangan			
				Kabupaten Rp	Provinsi Rp	K/L Rp	Masyarakat/ Dunia Usaha Rp
1	Sektor Permukiman		100,745,800,000	-	-	-	100,745,800,000
	1	Sub Sektor Perumahan	100,745,800,000	-	-	-	100,745,800,000
2	Sektor Infrastruktur		193,613,350,000	175,366,500,000	18,246,850,000	-	-
	1	Sub Sektor Transportasi	26,640,000,000	16,640,000,000	10,000,000,000	-	-
	2	Sub Sektor Sumber Daya Air	161,110,380,000	158,726,500,000	2,383,880,000	-	-
	3	Sub Sektor Air Limbah	5,862,970,000	-	5,862,970,000	-	-
3	Sektor Sosial		185,390,502,286	99,925,273,750	19,802,885,936	-	65,662,342,600
	1	Sub Sektor Kesehatan	13,870,873,000	13,870,873,000	-	-	-
	2	Sub Sektor Pendidikan	124,724,629,286	86,054,400,750	19,802,885,936	-	18,867,342,600
	3	Sub Sektor Agama	41,710,000,000	-	-	-	41,710,000,000
	4	Sub Sektor Layanan Sosial	4,515,000,000	-	-	-	4,515,000,000
	5	Sub Sektor Santunan Duka	570,000,000	-	-	-	570,000,000
4	Sektor Ekonomi		192,880,630,700	4,430,000,000	4,348,093,700	33,118,597,000	150,983,940,000
	1	Sub Sektor Perikanan	31,289,415,700	4,030,000,000	977,318,700	1,293,597,000	24,988,500,000
	2	Sub Sektor Perindustrian dan Perdagangan	33,139,940,000	-	-	31,825,000,000	1,314,940,000
	3	Sub Sektor Pertanian	128,051,275,000	-	3,370,775,000	-	124,680,500,000
	4	Sub Sektor Pariwisata	400,000,000	400,000,000	-	-	-
5	Lintas Sektor		52,934,500,000	37,516,000,000	-	3,418,500,000	12,000,000,000
	1	Sub Sektor Pemerintahan	34,034,500,000	30,616,000,000	-	3,418,500,000	-
	2	Sub Sektor Penyehatan Lingkungan	12,000,000,000	-	-	-	12,000,000,000
	3	Sub Sektor PRB (Pengurangan Resiko Bencana)	6,900,000,000	6,900,000,000	-	-	-
TOTAL			725,564,782,986	317,237,773,749	42,397,829,636	36,537,097,000	329,392,082,600

No	Sektor / Sub Sektor	Lokasi (Kecamatan)	Jumlah/ Satuan	Data Kebutuhan			Harga Satuan Rp	Nilai Kebutuhan			Total Nilai Kebutuhan Rp	Kewenangan				Ket.
				RB	RS	RR		Rusak Berat Rp	Rusak Sedang Rp	Rusak Ringan Rp		Kabupaten Rp	Provinsi Rp	K/L Rp	Masyarakat/ Dunia Usaha Rp	
I	Sektor Permukiman							34,549,000,000	20,650,000,000	41,910,000,000	100,745,800,000	-	-	-	100,745,800,000	
1.1	Sub Sektor Perumahan							34,549,000,000	20,650,000,000	41,910,000,000	100,745,800,000	-	-	-	100,745,800,000	
1.1.1	Rumah Tinggal		5,550 Unit	533	826	4,191		34,549,000,000	20,650,000,000	41,910,000,000	100,745,800,000	-	-	-	100,745,800,000	
1.1.1.1	Bantuan stimulan rumah rusak berat															
		Parigi	200 Unit	200	-	-	50,000,000	10,000,000,000	-	-	10,000,000,000	-	-	-	10,000,000,000	
		Parigi Selatan	55 Unit	55	-	-	50,000,000	2,750,000,000	-	-	2,750,000,000	-	-	-	2,750,000,000	
		Parigi Barat	15 Unit	15	-	-	50,000,000	750,000,000	-	-	750,000,000	-	-	-	750,000,000	
		Parigi Tengah	129 Unit	129	-	-	50,000,000	6,450,000,000	-	-	6,450,000,000	-	-	-	6,450,000,000	
		Parigi Utara	60 Unit	60	-	-	50,000,000	3,000,000,000	-	-	3,000,000,000	-	-	-	3,000,000,000	
		Torue	43 Unit	43	-	-	50,000,000	2,150,000,000	-	-	2,150,000,000	-	-	-	2,150,000,000	
		Siniu	29 Unit	29	-	-	50,000,000	1,450,000,000	-	-	1,450,000,000	-	-	-	1,450,000,000	
		Kasimbar	- Unit	-	-	-	50,000,000	-	-	-	-	-	-	-	-	
		Ambibabo	- Unit	-	-	-	50,000,000	-	-	-	-	-	-	-	-	
		Toribulu	- Unit	-	-	-	50,000,000	-	-	-	-	-	-	-	-	
		Balinggi	2 Unit	2	-	-	50,000,000	100,000,000	-	-	100,000,000	-	-	-	100,000,000	
		Sausu	- Unit	-	-	-	50,000,000	-	-	-	-	-	-	-	-	
1.1.1.2	Bantuan stimulan rumah rusak sedang															
		Parigi	368 Unit	-	368	-	25,000,000	-	9,200,000,000	-	9,200,000,000	-	-	-	9,200,000,000	
		Parigi Selatan	149 Unit	-	149	-	25,000,000	-	3,725,000,000	-	3,725,000,000	-	-	-	3,725,000,000	
		Parigi Barat	14 Unit	-	14	-	25,000,000	-	350,000,000	-	350,000,000	-	-	-	350,000,000	
		Parigi Tengah	16 Unit	-	16	-	25,000,000	-	400,000,000	-	400,000,000	-	-	-	400,000,000	
		Parigi Utara	90 Unit	-	90	-	25,000,000	-	2,250,000,000	-	2,250,000,000	-	-	-	2,250,000,000	
		Torue	114 Unit	-	114	-	25,000,000	-	2,850,000,000	-	2,850,000,000	-	-	-	2,850,000,000	
		Siniu	61 Unit	-	61	-	25,000,000	-	1,525,000,000	-	1,525,000,000	-	-	-	1,525,000,000	
		Kasimbar	- Unit	-	-	-	25,000,000	-	-	-	-	-	-	-	-	
		Ambibabo	1 Unit	-	1	-	25,000,000	-	25,000,000	-	25,000,000	-	-	-	25,000,000	
		Toribulu	- Unit	-	-	-	25,000,000	-	-	-	-	-	-	-	-	
		Balinggi	10 Unit	-	10	-	25,000,000	-	250,000,000	-	250,000,000	-	-	-	250,000,000	
		Sausu	3 Unit	-	3	-	25,000,000	-	75,000,000	-	75,000,000	-	-	-	75,000,000	
1.1.1.3	Bantuan stimulan rumah rusak ringan															
		Parigi	1,012 Unit	-	-	1,012	10,000,000	-	-	10,120,000,000	10,120,000,000	-	-	-	10,120,000,000	
		Parigi Selatan	1,069 Unit	-	-	1,069	10,000,000	-	-	10,690,000,000	10,690,000,000	-	-	-	10,690,000,000	
		Parigi Barat	505 Unit	-	-	505	10,000,000	-	-	5,050,000,000	5,050,000,000	-	-	-	5,050,000,000	
		Parigi Tengah	827 Unit	-	-	827	10,000,000	-	-	8,270,000,000	8,270,000,000	-	-	-	8,270,000,000	
		Parigi Utara	217 Unit	-	-	217	10,000,000	-	-	2,170,000,000	2,170,000,000	-	-	-	2,170,000,000	
		Torue	182 Unit	-	-	182	10,000,000	-	-	1,820,000,000	1,820,000,000	-	-	-	1,820,000,000	
		Siniu	259 Unit	-	-	259	10,000,000	-	-	2,590,000,000	2,590,000,000	-	-	-	2,590,000,000	
		Kasimbar	43 Unit	-	-	43	10,000,000	-	-	430,000,000	430,000,000	-	-	-	430,000,000	
		Ambibabo	15 Unit	-	-	15	10,000,000	-	-	150,000,000	150,000,000	-	-	-	150,000,000	
		Toribulu	18 Unit	-	-	18	10,000,000	-	-	180,000,000	180,000,000	-	-	-	180,000,000	
		Balinggi	37 Unit	-	-	37	10,000,000	-	-	370,000,000	370,000,000	-	-	-	370,000,000	
		Sausu	7 Unit	-	-	7	10,000,000	-	-	70,000,000	70,000,000	-	-	-	70,000,000	
1.1.1.4	Isi rumah															
		Parigi	200 Ls	200	-	-	3,000,000	600,000,000	-	-	600,000,000	-	-	-	600,000,000	
		Parigi Selatan	55 Ls	55	-	-	3,000,000	165,000,000	-	-	165,000,000	-	-	-	165,000,000	
		Parigi Barat	15 Ls	15	-	-	3,000,000	45,000,000	-	-	45,000,000	-	-	-	45,000,000	
		Parigi Tengah	129 Ls	129	-	-	3,000,000	387,000,000	-	-	387,000,000	-	-	-	387,000,000	
		Parigi Utara	60 Ls	60	-	-	3,000,000	180,000,000	-	-	180,000,000	-	-	-	180,000,000	
		Torue	43 Ls	43	-	-	3,000,000	129,000,000	-	-	129,000,000	-	-	-	129,000,000	
		Siniu	29 Ls	29	-	-	3,000,000	87,000,000	-	-	87,000,000	-	-	-	87,000,000	
		Kasimbar	- Ls	-	-	-	3,000,000	-	-	-	-	-	-	-	-	
		Ampibabo	- Ls	-	-	-	3,000,000	-	-	-	-	-	-	-	-	
		Toribulu	- Ls	-	-	-	3,000,000	-	-	-	-	-	-	-	-	
		Balinggi	2 Ls	2	-	-	3,000,000	6,000,000	-	-	6,000,000	-	-	-	6,000,000	
		Sausu	- Ls	-	-	-	3,000,000	-	-	-	-	-	-	-	-	
1.1.1.5	Bangunan rumah															
		Parigi	66 Unit	66	-	-	50,000,000	3,300,000,000	-	-	3,300,000,000	-	-	-	3,300,000,000	
		Parigi Selatan	20 Unit	20	-	-	50,000,000	1,000,000,000	-	-	1,000,000,000	-	-	-	1,000,000,000	
		Parigi Tengah	40 Unit	40	-	-	50,000,000	2,000,000,000	-	-	2,000,000,000	-	-	-	2,000,000,000	
1.1.1.5	Pendampingan rehabilitasi/rekonstruksi rumah		1 Paket	-	-	-	2,000,000,000	-	-	-	2,000,000,000	-	-	-	2,000,000,000	
1.1.1.6	Jaminan Hidup		2,728 Jiwa	-	-	-	10,000	-	-	-	1,636,800,000	-	-	-	1,636,800,000	

II	Sektor Infrastruktur							25,940,000,000	41,210,380,000	11,400,000,000	193,613,350,000	175,786,500,000	17,826,850,000	-	-
2.1	Sub Sektor Transportasi							12,800,000,000	10,000,000,000	3,840,000,000	26,640,000,000	16,640,000,000	10,000,000,000	-	-
2.1.2	Jembatan							12,800,000,000	10,000,000,000	3,840,000,000	26,640,000,000	16,640,000,000	10,000,000,000	-	-
2.1.2.1	Rekonstruksi Jembatan Jalur 2 Bambalemo (32 meter)	Parigi	2 Unit	1	-	1	12,800,000,000	12,800,000,000	-	3,840,000,000	16,640,000,000	16,640,000,000	-	-	-
2.1.2.2	Rehabilitasi Jembatan Dolago (111 meter)	Parigi selatan	1 Unit	-	1	-	14,285,714,286	-	10,000,000,000	-	10,000,000,000	-	10,000,000,000	-	-
2.2	Sub Sektor Sumber Daya Air							13,140,000,000	31,210,380,000	7,560,000,000	161,110,380,000	158,726,500,000	2,383,880,000	-	-
2.2.1	Irigasi Kabupaten/Kota							-	7,661,500,000	-	7,661,500,000	7,661,500,000	-	-	-
2.2.1.1	Rehabilitasi Jaringan Irigasi Di Olonjongi	Parigi Selatan	144 Ha	-	144	-	13,000,000	-	1,310,400,000	-	1,310,400,000	1,310,400,000	-	-	-
2.2.1.2	Rehabilitasi Jaringan Irigasi Di Ampibabo	Ampibabo	111 Ha	-	111	-	13,000,000	-	1,010,100,000	-	1,010,100,000	1,010,100,000	-	-	-
2.2.1.3	Rehabilitasi Jaringan Irigasi Di Toribulu	Toribulu	111 Ha	-	111	-	13,000,000	-	1,010,100,000	-	1,010,100,000	1,010,100,000	-	-	-
2.2.1.4	Rehabilitasi Jaringan Irigasi Di Olaya	Parigi	111 Ha	-	111	-	13,000,000	-	1,010,100,000	-	1,010,100,000	1,010,100,000	-	-	-
2.2.1.5	Rehabilitasi Jaringan Irigasi Di Tindaki	Torue	144 Ha	-	144	-	13,000,000	-	1,310,400,000	-	1,310,400,000	1,310,400,000	-	-	-
2.2.1.6	Rehabilitasi Jaringan Irigasi Di Parigi Kanan	Parigi	144 Ha	-	144	-	13,000,000	-	1,310,400,000	-	1,310,400,000	1,310,400,000	-	-	-
2.2.1.7	Rehabilitasi Jaringan Irigasi Di Petapa	Parigi Tengah	77 Ha	-	77	-	13,000,000	-	700,000,000	-	700,000,000	700,000,000	-	-	-
2.2.2	Irigasi Propinsi (OP)						53,84615383	-	109,680,000	-	109,680,000	-	109,680,000	-	-
2.2.2.1	Rehabilitasi Jaringan Irigasi Di Mouti	Parigi Selatan	34 Ha	-	34	-	2,500,000	-	54,840,000	-	54,840,000	-	54,840,000	-	-
2.2.2.2	Rehabilitasi Jaringan Irigasi Di Dolago	Parigi Selatan	34 Ha	-	34	-	2,500,000	-	54,840,000	-	54,840,000	-	54,840,000	-	-
2.2.3	Irigasi Propinsi							-	800,000,000	-	800,000,000	-	800,000,000	-	-
2.2.3.1	Rehabilitasi Jaringan Irigasi Di. Torue /Jaringan Sekunder Torue Tolai	Torue	34 Ha	-	34	-	9,000,000	-	200,000,000	-	200,000,000	-	200,000,000	-	-
2.2.3.2	Rehabilitasi Jaringan Irigasi Di. Mepanga Hilir	Mepanga	34 Ha	-	34	-	9,000,000	-	200,000,000	-	200,000,000	-	200,000,000	-	-
2.2.3.3	Rehabilitasi Jaringan Irigasi Di. Dolago Jaringan Sekunder Dolago	Parigi Selatan	34 Ha	-	34	-	9,000,000	-	200,000,000	-	200,000,000	-	200,000,000	-	-
2.2.3.4	Rehabilitasi Jaringan Irigasi Di. Torue Jaringan Induk Torue	Torue	34 Ha	-	34	-	9,000,000	-	200,000,000	-	200,000,000	-	200,000,000	-	-
2.2.4	Kegiatan Jaringan Irigasi (OP)							-	274,200,000	-	274,200,000	-	274,200,000	-	-
2.2.4.1	Jaringan Irigasi Di Kasimbar	Kasimbar	34 Ha	-	34	-	2,500,000	-	54,840,000	-	54,840,000	-	54,840,000	-	-
2.2.4.2	Jaringan Irigasi Di Tada	Tinombo Selatan	34 Ha	-	34	-	2,500,000	-	54,840,000	-	54,840,000	-	54,840,000	-	-
2.2.4.3	Jaringan Irigasi Di Mepanga Hilir	Mepanga	34 Ha	-	34	-	2,500,000	-	54,840,000	-	54,840,000	-	54,840,000	-	-
2.2.4.4	Jaringan Irigasi Di Malino	Ongka Malino	34 Ha	-	34	-	2,500,000	-	54,840,000	-	54,840,000	-	54,840,000	-	-
2.2.4.5	Jaringan Irigasi Di Ongka Atas	Ongka Malino	34 Ha	-	34	-	2,500,000	-	54,840,000	-	54,840,000	-	54,840,000	-	-
2.2.5	Bangunan Pengaman Pantai							12,600,000,000	22,365,000,000	7,560,000,000	42,525,000,000	42,525,000,000	-	-	-
2.2.5.1	Rehabilitasi/Rekonstruksi Tanggul Pengaman Abrasi Pantai Desa Tambu	Sausu	1 Titik	-	700	-	9,000,000	-	4,410,000,000	-	4,410,000,000	4,410,000,000	-	-	-
2.2.5.2	Rehabilitasi/Rekonstruksi Tanggul Pengaman Abrasi Pantai Desa Malakosa	Balinggi	3 Titik	-	400	350	9,000,000	-	2,520,000,000	945,000,000	3,465,000,000	3,465,000,000	-	-	-
2.2.5.3	Rehabilitasi/Rekonstruksi Tanggul Pengaman Abrasi Pantai Desa Torue	Torue	2 Titik	-	350	350	9,000,000	-	2,205,000,000	945,000,000	3,150,000,000	3,150,000,000	-	-	-
2.2.5.4	Rehabilitasi/Rekonstruksi Tanggul Pengaman Abrasi Pantai Desa Tindaki	Parigi Selatan	1 Titik	-	600	-	9,000,000	-	3,780,000,000	-	3,780,000,000	3,780,000,000	-	-	-
2.2.5.5	Rehabilitasi/Rekonstruksi Tanggul Pengaman Abrasi Pantai Desa	Parigi Selatan	3 Titik	500	-	250	9,000,000	4,500,000,000	-	675,000,000	5,175,000,000	5,175,000,000	-	-	-
2.2.5.6	Rehabilitasi/Rekonstruksi Tanggul Pengaman Abrasi Pantai Desa Avolua	Parigi Utara	3 Titik	450	-	300	9,000,000	4,050,000,000	-	810,000,000	4,860,000,000	4,860,000,000	-	-	-
2.2.5.7	Rehabilitasi/Rekonstruksi Tanggul Pengaman Abrasi Pantai Desa Olaya	Parigi	3 Titik	300	-	300	9,000,000	2,700,000,000	-	810,000,000	3,510,000,000	3,510,000,000	-	-	-
2.2.5.8	Rehabilitasi/Rekonstruksi Tanggul Pengaman Abrasi Pantai Desa	Parigi	2 Titik	150	600	-	9,000,000	1,350,000,000	3,780,000,000	-	5,130,000,000	5,130,000,000	-	-	-
2.2.5.9	Rehabilitasi/Rekonstruksi Tanggul Pengaman Abrasi Pantai Desa Lebo	Parigi	2 Titik	-	300	400	9,000,000	-	1,890,000,000	1,080,000,000	2,970,000,000	2,970,000,000	-	-	-
2.2.5.10	Rehabilitasi/Rekonstruksi Tanggul Pengaman Abrasi Pantai Desa Purwosari	Torue	3 Titik	-	250	450	9,000,000	-	1,575,000,000	1,215,000,000	2,790,000,000	2,790,000,000	-	-	-
2.2.5.11	Rehabilitasi/Rekonstruksi Tanggul Pengaman Abrasi Pantai Desa Sausu	Sausu	2 Titik	-	350	400	9,000,000	-	2,205,000,000	1,080,000,000	3,285,000,000	3,285,000,000	-	-	-
2.2.6	Bangunan Pengaman Pantai Propinsi							540,000,000	-	-	540,000,000	540,000,000	-	-	-
2.2.6.1	Rehabilitasi/Rekonstruksi Tanggul Pengaman Abrasi Pantai Desa Dusunan	Tinombo	1 Titik	24	-	-	9,000,000	180,000,000	-	-	180,000,000	180,000,000	-	-	-
2.2.6.2	Rehabilitasi/Rekonstruksi Tanggul Pengaman Abrasi Pantai Desa Tolole	Ampibabo	1 Titik	24	-	-	9,000,000	180,000,000	-	-	180,000,000	180,000,000	-	-	-
2.2.6.3	Rehabilitasi/Rekonstruksi Tanggul Pengaman Abrasi Pantai Desa Ogotion	Mepanga	1 Titik	24	-	-	9,000,000	180,000,000	-	-	180,000,000	180,000,000	-	-	-

**Rencana Rehabilitasi dan Rekonstruksi Pasca Bencana Gempa Bumi
Kabupaten Parigi Moutong 2019-2020**

2.2.7	Kegiatan Perkuatan Tebing Sungai											108,000,000,000	108,000,000,000				
2.2.7.1	Perkuatan Tebing Sungai Gangga	Parigi Selatan	800 Meter	-	-	-	9,000,000	-	-	-	-	7,200,000,000	7,200,000,000	-	-	-	-
2.2.7.2	Perkuatan Tebing Sungai Lemusa	Parigi Selatan	800 Meter	-	-	-	9,000,000	-	-	-	-	7,200,000,000	7,200,000,000	-	-	-	-
2.2.7.3	Perkuatan Tebing Sungai Tanalanto	Torue	800 Meter	-	-	-	9,000,000	-	-	-	-	7,200,000,000	7,200,000,000	-	-	-	-
2.2.7.4	Perkuatan Tebing Sungai Dolago Padang	Parigi Selatan	800 Meter	-	-	-	9,000,000	-	-	-	-	7,200,000,000	7,200,000,000	-	-	-	-
2.2.7.5	Perkuatan Tebing Sungai Uemea	Parigi Selatan	800 Meter	-	-	-	9,000,000	-	-	-	-	7,200,000,000	7,200,000,000	-	-	-	-
2.2.7.6	Perkuatan Tebing Sungai Tapeau	Parigi Selatan	800 Meter	-	-	-	9,000,000	-	-	-	-	7,200,000,000	7,200,000,000	-	-	-	-
2.2.7.7	Perkuatan Tebing Sungai Sausu Plore	Sausu	800 Meter	-	-	-	9,000,000	-	-	-	-	7,200,000,000	7,200,000,000	-	-	-	-
2.2.7.8	Perkuatan Tebing Sungai Mentawa	Sausu	800 Meter	-	-	-	9,000,000	-	-	-	-	7,200,000,000	7,200,000,000	-	-	-	-
2.2.7.9	Perkuatan Tebing Sungai Sausu Pakareme	Sausu	800 Meter	-	-	-	9,000,000	-	-	-	-	7,200,000,000	7,200,000,000	-	-	-	-
2.2.7.10	Perkuatan Tebing Sungai Suli	Balinggi	800 Meter	-	-	-	9,000,000	-	-	-	-	7,200,000,000	7,200,000,000	-	-	-	-
2.2.7.11	Perkuatan Tebing Sungai Uevolo	Siniu	800 Meter	-	-	-	9,000,000	-	-	-	-	7,200,000,000	7,200,000,000	-	-	-	-
2.2.7.12	Perkuatan Tebing Sungai Tolai Timur	Torue	800 Meter	-	-	-	9,000,000	-	-	-	-	7,200,000,000	7,200,000,000	-	-	-	-
2.2.7.13	Perkuatan Tebing Sungai Tolai Barat	Torue	800 Meter	-	-	-	9,000,000	-	-	-	-	7,200,000,000	7,200,000,000	-	-	-	-
2.2.7.14	Perkuatan Tebing Sungai Taopa	Taopa	800 Meter	-	-	-	9,000,000	-	-	-	-	7,200,000,000	7,200,000,000	-	-	-	-
2.2.7.15	Perkuatan Tebing Sungai Tolole	Ampibabo	800 Meter	-	-	-	9,000,000	-	-	-	-	7,200,000,000	7,200,000,000	-	-	-	-
2.2.8	Kegiatan Perkuatan Tebing Sungai (Propinsi)											1,200,000,000	-	1,200,000,000	-	-	-
2.2.8.1	Perkuatan Tebing Sungai Sibatang	Taopa	22 Meter	-	-	-	9,000,000	-	-	-	-	200,000,000	-	200,000,000	-	-	-
2.2.8.2	Perkuatan Tebing Sungai Moian	Taopa	22 Meter	-	-	-	9,000,000	-	-	-	-	200,000,000	-	200,000,000	-	-	-
2.2.8.3	Perkuatan Tebing Sungai Ulatan	Palasa	22 Meter	-	-	-	9,000,000	-	-	-	-	200,000,000	9,000,000	-	200,000,000	-	-
2.2.8.4	Perkuatan Tebing Sungai Masigi	Parigi	22 Meter	-	-	-	9,000,000	-	-	-	-	200,000,000	-	200,000,000	-	-	-
2.2.8.5	Perkuatan Tebing Sungai Tomini	Tomini	22 Meter	-	-	-	9,000,000	-	-	-	-	200,000,000	-	200,000,000	-	-	-
2.2.8.6	Perkuatan Tebing Sungai Karya Mandiri	Taopa	22 Meter	-	-	-	9,000,000	-	-	-	-	200,000,000	-	200,000,000	-	-	-
2.3	Sub Sektor Sanitasi dan Air Bersih											5,862,970,000	420,000,000	5,442,970,000	-	-	-
2.3.1	Prasarana Air Bersih		7 Unit									5,862,970,000	420,000,000	5,442,970,000	-	-	-
2.3.3.1	Pembangunan IPLT (Instalasi Pengolahan Limbah Tinja)	Parigi	1 Unit	-	-	-	5,000,000,000	-	-	-	-	5,000,000,000	-	5,000,000,000	-	-	-
2.3.3.2	Pembangunan MCK Desa Astina	Torue	1 Unit	-	-	-	131,485,000	-	-	-	-	131,485,000	-	131,485,000	-	-	-
2.3.3.3	Pembangunan MCK Tolai Barat	Torue	1 Unit	-	-	-	131,485,000	-	-	-	-	131,485,000	-	131,485,000	-	-	-
2.3.3.4	Pembangunan MCK Dusun Penebel Desa Tolai	Torue	1 Unit	-	-	-	60,000,000	-	-	-	-	60,000,000	-	60,000,000	-	-	-
2.3.3.5	Pembangunan MCK Pesantren Al-Asadiyah Desa Tolai	Torue	1 Unit	-	-	-	60,000,000	-	-	-	-	60,000,000	-	60,000,000	-	-	-
2.3.3.6	Pembangunan MCK Desa Tolai	Torue	1 Unit	-	-	-	60,000,000	-	-	-	-	60,000,000	-	60,000,000	-	-	-
2.3.3.7	Jaringan Pipa Air Bersih	Parigi	1 Titik	-	1	-	600,000,000	-	420,000,000	-	-	420,000,000	420,000,000	-	-	-	-
III	Sektor Sosial						50,629,966,177	56,087,263,095	52,588,506,250	185,390,502,286	99,925,273,750	19,802,885,936	-	65,662,342,600	-	-	-
3.1	Sub Sektor Kesehatan							5,743,873,000	8,127,000,000	13,870,873,000	13,870,873,000	-	-	-	-	-	-
3.1.1	Sarana dan prasarana rumah sakit							5,442,873,000	-	5,442,873,000	5,442,873,000	-	-	-	-	-	-
3.1.1.1	Rehabilitasi Rumah Sakit Anuntaloko Parigi (500 M ²)																
3.1.1.1.1	Rehab/Perbaikan Gedung Perawatan Kelas III 4 Lantai	Parigi	1 Unit	-	1	-	2,779,008,571	1,945,306,000	-	1,945,306,000	1,945,306,000	-	-	-	-	-	-
3.1.1.1.2	Rehab/Perbaikan Pagar Lingkungan Rumah Sakit	Parigi	1 Unit	-	1	-	1,037,422,857	726,196,000	-	726,196,000	726,196,000	-	-	-	-	-	-
3.1.1.1.3	Rehab/Perbaikan Gedung Penunjang Rumah Sakit	Parigi	1 Unit	-	1	-	3,959,101,429	2,771,371,000	-	2,771,371,000	2,771,371,000	-	-	-	-	-	-
3.1.2	Sarana dan prasarana Puskesmas		6 Unit					-	3,483,000,000	3,483,000,000	3,483,000,000	-	-	-	-	-	-
3.1.2.1	Rehabilitasi Puskesmas Parigi (450 M ²)	Parigi	1 Unit	-	-	1	1,935,000,000	-	580,500,000	580,500,000	580,500,000	-	-	-	-	-	-
3.1.2.2	Rehabilitasi Puskesmas Sumber Sari (450 M ²)	Sumber Sari	1 Unit	-	-	1	1,935,000,000	-	580,500,000	580,500,000	580,500,000	-	-	-	-	-	-
3.1.2.3	Rehabilitasi Puskesmas Torue (450 M ²)	Torue	1 Unit	-	-	1	1,935,000,000	-	580,500,000	580,500,000	580,500,000	-	-	-	-	-	-
3.1.2.4	Rehabilitasi Puskesmas Balinggi (450 M ²)	Balinggi	1 Unit	-	-	1	1,935,000,000	-	580,500,000	580,500,000	580,500,000	-	-	-	-	-	-
3.1.2.5	Rehabilitasi Puskesmas Sienjo (450 M ²)	Toribulu	1 Unit	-	-	1	1,935,000,000	-	580,500,000	580,500,000	580,500,000	-	-	-	-	-	-
3.1.2.6	Rehabilitasi Puskesmas Pangi (450 M ²)	Parigi Utara	1 Unit	-	-	1	1,935,000,000	-	580,500,000	580,500,000	580,500,000	-	-	-	-	-	-

**Rencana Rehabilitasi dan Rekonstruksi Pasca Bencana Gempa Bumi
Kabupaten Parigi Moutong 2019-2020**

3.1.3	Sarana dan prasarana Pustu		10 Unit							3,225,000,000	3,225,000,000	3,225,000,000					
3.1.3.1	Rehabilitasi Pustu Ranomaisi (250 M ²)	Parigi	1 Unit	-	-	1	1,075,000,000	-	-	322,500,000	322,500,000	322,500,000	-	-	-	-	
3.1.3.2	Rehabilitasi Pustu Toboli (250 M ²)	Parigi Utara	1 Unit	-	-	1	1,075,000,000	-	-	322,500,000	322,500,000	322,500,000	-	-	-	-	
3.1.3.3	Rehabilitasi Pustu Lemusa (250 M ²)	Parigi Selatan	1 Unit	-	-	1	1,075,000,000	-	-	322,500,000	322,500,000	322,500,000	-	-	-	-	
3.1.3.4	Rehabilitasi Pustu Kayuboko (250 M ²)	Parigi Utara	1 Unit	-	-	1	1,075,000,000	-	-	322,500,000	322,500,000	322,500,000	-	-	-	-	
3.1.3.5	Rehabilitasi Pustu Purwosari (250 M ²)	Parigi Selatan	1 Unit	-	-	1	1,075,000,000	-	-	322,500,000	322,500,000	322,500,000	-	-	-	-	
3.1.3.6	Rehabilitasi Pustu Tanah Lanto (250 M ²)	Parigi Selatan	1 Unit	-	-	1	1,075,000,000	-	-	322,500,000	322,500,000	322,500,000	-	-	-	-	
3.1.3.7	Rehabilitasi Pustu Parigimp'u (250 M ²)	Parigi Utara	1 Unit	-	-	1	1,075,000,000	-	-	322,500,000	322,500,000	322,500,000	-	-	-	-	
3.1.3.8	Banguna Rehabilitasi Pustu Malakosa (250 M ²)	Balinggi	1 Unit	-	-	1	1,075,000,000	-	-	322,500,000	322,500,000	322,500,000	-	-	-	-	
3.1.3.9	Rehabilitasi Pustu Lebo (250 M ²)	Parigi	1 Unit	-	-	1	1,075,000,000	-	-	322,500,000	322,500,000	322,500,000	-	-	-	-	
3.1.3.10	Rehabilitasi Pustu Tomoli Selatan (250 M ²)	Toribulu	1 Unit	-	-	1	1,075,000,000	-	-	322,500,000	322,500,000	322,500,000	-	-	-	-	
3.1.4	Sarana dan prasarana Polindes/Poskedes		12 Unit							301,000,000	1,419,000,000	1,720,000,000					
3.1.4.1	Rehabilitasi Polindes/Poskedes Bantaya (100 M ²)	Parigi	1 Unit	-	-	1	430,000,000	-	-	129,000,000	129,000,000	129,000,000	-	-	-	-	
3.1.4.2	Rehabilitasi Polindes/Poskedes Matolele (100 M ²)	Parigi Tengah	1 Unit	-	1	-	430,000,000	-	301,000,000	-	301,000,000	301,000,000	-	-	-	-	
3.1.4.3	Rehabilitasi Polindes/Poskedes Dolago Padang (100 M ²)	Parigi Selatan	1 Unit	-	-	1	430,000,000	-	-	129,000,000	129,000,000	129,000,000	-	-	-	-	
3.1.4.4	Rehabilitasi Polindes/Poskedes Kampal (100 M ²)	Parigi	1 Unit	-	-	1	430,000,000	-	-	129,000,000	129,000,000	129,000,000	-	-	-	-	
3.1.4.5	Rehabilitasi Polindes/Poskedes Tanalanto (100 M ²)	Parigi Selatan	1 Unit	-	-	1	430,000,000	-	-	129,000,000	129,000,000	129,000,000	-	-	-	-	
3.1.4.6	Rehabilitasi Polindes/PoskedesLobu Mandiri (100 M ²)	Parigi Barat	1 Unit	-	-	1	430,000,000	-	-	129,000,000	129,000,000	129,000,000	-	-	-	-	
3.1.4.7	Rehabilitasi Polindes/PoskedesPanca Bakti (100 M ²)	Parigi	1 Unit	-	-	1	430,000,000	-	-	129,000,000	129,000,000	129,000,000	-	-	-	-	
3.1.4.8	Rehabilitasi Polindes/PoskedesTomoli (100 M ²)	Toribulu	1 Unit	-	-	1	430,000,000	-	-	129,000,000	129,000,000	129,000,000	-	-	-	-	
3.1.4.9	Rehabilitasi Polindes/PoskedesBalinggi Jati (100 M ²)	Balinggi	1 Unit	-	-	1	430,000,000	-	-	129,000,000	129,000,000	129,000,000	-	-	-	-	
3.1.4.10	Rehabilitasi Polindes/PoskedesAir Panas (100 M ²)	Parigi Barat	1 Unit	-	-	1	430,000,000	-	-	129,000,000	129,000,000	129,000,000	-	-	-	-	
3.1.4.11	Rehabilitasi Polindes/PoskedesJonokalora (100 M ²)	Parigi Barat	1 Unit	-	-	1	430,000,000	-	-	129,000,000	129,000,000	129,000,000	-	-	-	-	
3.1.4.12	Rehabilitasi Polindes/PoskedesToboli Barat (100 M ²)	Parigi Utara	1 Unit	-	-	1	430,000,000	-	-	129,000,000	129,000,000	129,000,000	-	-	-	-	
3.2	Sub Sektor Pendidikan							38,589,966,177	41,313,390,095	19,306,506,250	124,724,629,286	86,054,400,750	19,802,885,936			18,867,342,600	
3.2.1	Sarana dan Prasarana TK/RA		56 RKB					1,534,800,000	4,286,703,000	2,480,419,000	8,930,922,000					8,930,922,000	
3.2.1.1	Rehabilitasi/Rekonstruksi TK Pembina Pelawa																
	- Ruang Kelas (56 M ²)	Parigi Tengah	3 RKB	-	-	-	240,800,000	722,400,000	-	-	722,400,000	-	-	-	-	722,400,000	-
	- Meubelair						15,000,000	45,000,000	-	-	45,000,000	-	-	-	-	45,000,000	-
3.2.1.2	Rehabilitasi/Rekonstruksi TK Pembina Nururtarbiyah																
	- Ruang Kelas (56 M ²)	Parigi	7 RKB	-	-	-	240,800,000	-	-	505,680,000	505,680,000	-	-	-	-	505,680,000	-
	- Meubelair						15,000,000	-	-	-	-	-	-	-	-	-	-
3.2.1.3	Rehabilitasi/Rekonstruksi TK Pembina Insan Kamil Ampibabo																
	- Ruang Kelas (56 M ²)	Ampibabo	2 RKB	-	-	-	240,800,000	-	337,120,000	-	337,120,000	-	-	-	-	337,120,000	-
	- Meubelair						15,000,000	-	-	-	-	-	-	-	-	-	-
3.2.1.4	Rehabilitasi/Rekonstruksi TK Alkhairaat 2 Ampibabo																
	- Ruang Kelas (56 M ²)	Ampibabo	2 RKB	-	-	-	240,800,000	-	337,120,000	-	337,120,000	-	-	-	-	337,120,000	-
	- Meubelair						15,000,000	-	-	-	-	-	-	-	-	-	-
3.2.1.5	Rehabilitasi/Rekonstruksi TK Aisyiyah Pelawa Baru																
	- Ruang Kelas (56 M ²)	Parigi Tengah	3 RKB	-	-	-	240,800,000	-	505,680,000	-	505,680,000	-	-	-	-	505,680,000	-
	- Meubelair						15,000,000	-	-	-	-	-	-	-	-	-	-
3.2.1.6	Rehabilitasi/Rekonstruksi TK Alkhairaat Parigi																
	- Ruang Kelas (56 M ²)	Parigi	7 RKB	-	-	-	240,800,000	-	1,179,920,000	-	1,179,920,000	-	-	-	-	1,179,920,000	-
	- Meubelair						15,000,000	-	-	-	-	-	-	-	-	-	-
3.2.1.7	Rehabilitasi/Rekonstruksi TK Alkhairaat Gunung Mulia																
	- Ruang Kelas (56 M ²)	Parigi	2 RKB	-	-	-	240,800,000	-	-	144,480,000	144,480,000	-	-	-	-	144,480,000	-
	- Meubelair						15,000,000	-	-	-	-	-	-	-	-	-	-
3.2.1.8	KB Favorite																
	- Ruang Kelas (56 M ²)	Parigi	2 RKB	-	-	-	240,800,000	-	-	144,480,000	144,480,000	-	-	-	-	144,480,000	-
	- Meubelair						15,000,000	-	-	-	-	-	-	-	-	-	-
3.2.1.9	Rehabilitasi/Rekonstruksi TK Pkk Namaru																
	- Ruang Kelas (56 M ²)	Parigi Selatan	3 RKB	-	-	-	240,800,000	-	-	216,720,000	216,720,000	-	-	-	-	216,720,000	-
	- Meubelair						15,000,000	-	-	-	-	-	-	-	-	-	-
3.2.1.10	Rehabilitasi/Rekonstruksi TK Alkhairaat Pelawa																
	- Ruang Kelas (56 M ²)	Parigi Tengah	5 RKB	-	-	-	240,800,000	-	-	361,200,000	361,200,000	-	-	-	-	361,200,000	-
	- Meubelair						15,000,000	-	-	-	-	-	-	-	-	-	-

**Rencana Rehabilitasi dan Rekonstruksi Pasca Bencana Gempa Bumi
Kabupaten Parigi Moutong 2019-2020**

3.2.1.11	Rehabilitasi/Rekonstruksi TK Pkk Beringin Masigi - Ruang Kelas (56 M ²) - Meubelair	Parigi	5 RKB	-	5	-	240,800,000	-	842,800,000	-	842,800,000	-	-	-	842,800,000
							15,000,000	-	-	-	-	-	-	-	-
3.2.1.12	Rehabilitasi/Rekonstruksi TK Nurul Iman Uemea - Ruang Kelas (56 M ²) - Meubelair	Parigi Selatan	3 RKB	-	-	3	240,800,000	-	-	216,720,000	216,720,000	-	-	-	216,720,000
							15,000,000	-	-	-	-	-	-	-	-
3.2.1.13	Rehabilitasi/Rekonstruksi TK Az Zahra - Ruang Kelas (56 M ²) - Meubelair	Parigi	- RKB	-	-	-	240,800,000	-	-	-	-	-	-	-	-
							15,000,000	-	-	13,500,000	13,500,000	-	-	-	13,500,000
3.2.1.14	Rehabilitasi/Rekonstruksi TK Bukit Indah - Ruang Kelas (56 M ²) - Meubelair	Parigi	3 RKB	-	3	-	240,800,000	-	505,680,000	-	505,680,000	-	-	-	505,680,000
							15,000,000	-	-	-	-	-	-	-	-
3.2.1.15	Rehabilitasi/Rekonstruksi TK Khairunnisah 2 - Ruang Kelas (56 M ²) - Meubelair	Parigi	3 RKB	3	-	-	240,800,000	722,400,000	-	-	722,400,000	-	-	-	722,400,000
							15,000,000	45,000,000	-	-	45,000,000	-	-	-	45,000,000
3.2.1.16	Rehabilitasi/Rekonstruksi TK Alkhairaat Parigi - Ruang Kelas (56 M ²) - Meubelair	Parigi	3 RKB	-	-	3	240,800,000	-	-	216,720,000	216,720,000	-	-	-	216,720,000
							15,000,000	-	-	-	-	-	-	-	-
3.2.1.17	Rehabilitasi/Rekonstruksi TK Aisyiyah Toboli - Ruang Kelas (56 M ²) - Meubelair	Parigi Utara	3 RKB	-	-	3	240,800,000	-	-	216,720,000	216,720,000	-	-	-	216,720,000
							15,000,000	-	-	-	-	-	-	-	-
3.2.1.18	Rehabilitasi/Rekonstruksi TK Pembina Sausu - Rehabilitasi Ruang Kelas - Pengadaan Alat	Sausu	3 RKB	-	-	3	240,800,000	-	-	190,371,000	190,371,000	-	-	-	190,371,000
			2 Paket	-	-	-	20,000,000	-	-	-	40,000,000	-	-	-	40,000,000
3.2.1.19	Rehabilitasi/Rekonstruksi TK Pembina Kasimbar - Pengadaan Alat	Kasimbar	1 Paket	-	-	-	20,000,000	-	-	-	20,000,000	-	-	-	20,000,000
3.2.1.20	Rehabilitasi/Rekonstruksi TK Pembina Tinombo - Pembangunan Ruang Kelas - Rehabilitasi Ruang Kelas - Pengadaan Alat	Tinombo	1 RKB	-	1	-	240,800,000	-	162,277,500	-	162,277,500	-	-	-	162,277,500
			4 RKB	-	-	4	240,800,000	-	-	253,828,000	253,828,000	-	-	-	253,828,000
			2 Paket	-	-	-	20,000,000	-	-	-	40,000,000	-	-	-	40,000,000
3.2.1.21	Rehabilitasi/Rekonstruksi SPNF SKB Songulara - Rehabilitasi Ruang Kelas - Pembangunan Ruang Kelas - Pembangunan Ruang Jamban - Pengadaan Peralatan - Pengadaan Media		1 RKB	-	1	-	240,800,000	-	162,277,500	-	162,277,500	-	-	-	162,277,500
			2 RKB	-	2	-	240,800,000	-	253,828,000.0	-	253,828,000	-	-	-	253,828,000
			3 Unit	-	-	-	40,000,000	-	-	-	120,000,000	-	-	-	120,000,000
			1 Paket	-	-	-	309,000,000	-	-	-	309,000,000	-	-	-	309,000,000
			2 Paket	-	-	-	50,000,000	-	-	-	100,000,000	-	-	-	100,000,000
3.2.2	Sarana dan Prasarana SD/MI		489 RKB					22,665,600,000	15,086,171,050	12,797,417,250	59,472,156,600	55,569,956,000	-	-	3,902,200,600
3.2.2.1	Rehabilitasi/Rekonstruksi SD Inpres 6 Sausu - Ruang Kelas (56 M ²) - Meubelair	Sausu	6 RKB	-	5	1	275,200,000	-	963,200,000	82,560,000	1,045,760,000	1,045,760,000	-	-	-
							15,000,000	-	-	-	-	-	-	-	-
3.2.2.2	Rehabilitasi/Rekonstruksi SD Negeri 1 Sausu Trans - Ruang Kelas (56 M ²) - Meubelair	Sausu	3 RKB	-	3	-	275,200,000	-	577,920,000	-	577,920,000	577,920,000	-	-	-
							15,000,000	-	-	-	-	-	-	-	-
3.2.2.3	Rehabilitasi/Rekonstruksi SD Inpres 5 Sausu - Ruang Kelas (64 M ²) - Meubelair	Sausu	3 RKB	-	3	-	275,200,000	-	577,920,000	-	577,920,000	577,920,000	-	-	-
							15,000,000	-	-	-	-	-	-	-	-
3.2.2.4	Rehabilitasi/Rekonstruksi SD Negeri 4 Tolai - Ruang Kelas (64 M ²) - Meubelair - Pembangunan Toilet	Balinggi	2 RKB	-	-	2	275,200,000	-	-	165,120,000	165,120,000	165,120,000	-	-	-
							15,000,000	-	-	-	-	-	-	-	-
			1 Unit	-	-	-	88,792,500	-	-	-	88,792,500	88,792,500	-	-	-
3.2.2.5	Rehabilitasi/Rekonstruksi SD Inpres 3 Suli - Ruang Kelas (64 M ²) - Meubelair	Balinggi	2 RKB	-	-	2	275,200,000	-	-	165,120,000	165,120,000	165,120,000	-	-	-
							15,000,000	-	-	-	-	-	-	-	-

**Rencana Rehabilitasi dan Rekonstruksi Pasca Bencana Gempa Bumi
Kabupaten Parigi Moutong 2019-2020**

3.2.2.6	Rehabilitasi/Rekonstruksi SD Inpres 1 Suli - Ruang Kelas (64 M ²) - Meubelair	Balinggi	2 RKB	-	-	2	275,200,000	-	-	165,120,000	165,120,000	165,120,000	-	-	-
3.2.2.7	Rehabilitasi/Rekonstruksi SD Inpres 1 Balinggi - Ruang Kelas (64 M ²) - Meubelair	Balinggi	2 RKB	-	-	2	275,200,000	-	-	165,120,000	165,120,000	165,120,000	-	-	-
3.2.2.8	Rehabilitasi/Rekonstruksi SD Inpres 1 Malakosa - Ruang Kelas (64 M ²) - Meubelair	Balinggi	3 RKB	3	-	-	275,200,000	825,600,000	-	-	825,600,000	825,600,000	-	-	-
3.2.2.9	Rehabilitasi/Rekonstruksi SD Inpres 1 Tolai - Ruang Kelas (64 M ²) - Meubelair - Pengadaan Alat	Torue	7 RKB	-	-	7	275,200,000	-	-	577,920,000	577,920,000	577,920,000	-	-	-
3.2.2.10	Rehabilitasi/Rekonstruksi SD Negeri Purwosari - Ruang Kelas (64 M ²) - Meubelair	Torue	13 RKB	7	-	6	275,200,000	1,926,400,000	-	495,360,000	2,421,760,000	2,421,760,000	-	-	-
3.2.2.11	Rehabilitasi/Rekonstruksi SD Negeri Inti Masari - Ruang Kelas (64 M ²) - Rehabilitasi Ruang Kelas - Meubelair	Parigi Selatan	3 RKB	2	-	1	275,200,000	550,400,000	-	82,560,000	632,960,000	632,960,000	-	-	-
3.2.2.12	Rehabilitasi/Rekonstruksi SD Inpres Dolago - Ruang Kelas (64 M ²) - Meubelair	Parigi Selatan	2 RKB	-	1	1	275,200,000	-	137,600,000	51,594,600	189,194,600	189,194,600	-	-	-
3.2.2.13	Rehabilitasi/Rekonstruksi SD Negeri Dolago - Ruang Kelas (64 M ²) - Meubelair	Parigi Selatan	2 RKB	2	-	-	15,000,000	30,000,000	-	-	30,000,000	30,000,000	-	-	-
3.2.2.14	Rehabilitasi/Rekonstruksi SD Negeri Sumbersari - Ruang Kelas (64 M ²) - Meubelair	Parigi Selatan	6 RKB	6	-	-	275,200,000	1,651,200,000	-	-	1,651,200,000	1,651,200,000	-	-	-
3.2.2.15	Rehabilitasi/Rekonstruksi SD Inpres Boyantongo - Ruang Kelas (64 M ²) - Meubelair	Parigi Selatan	6 RKB	6	-	-	15,000,000	90,000,000	-	-	90,000,000	90,000,000	-	-	-
3.2.2.16	Rehabilitasi/Rekonstruksi SD Negeri Parigimpuu - Ruang Kelas (64 M ²) - Meubelair	Parigi Selatan	2 RKB	-	-	2	275,200,000	-	-	165,120,000	165,120,000	165,120,000	-	-	-
3.2.2.17	Rehabilitasi/Rekonstruksi SD Inpres 1 Parigimpuu - Ruang Kelas (64 M ²) - Meubelair - Pembangunan Toilet	Parigi Selatan	1 Unit	-	-	-	88,792,500	-	-	-	88,792,500	88,792,500	-	-	-
3.2.2.18	Rehabilitasi/Rekonstruksi SD Inpres 1 Bantaya - Ruang Kelas (64 M ²) - Meubelair	Parigi Selatan	3 RKB	-	1	2	275,200,000	-	137,600,000	124,361,800	261,961,800	261,961,800	-	-	-
3.2.2.19	Rehabilitasi/Rekonstruksi SD Inpres 2 Bantaya - Ruang Kelas (64 M ²) - Meubelair - Pembangunan Toilet	Parigi Selatan	2 RKB	-	-	2	275,200,000	-	-	165,120,000	165,120,000	165,120,000	-	-	-
3.2.2.20	Rehabilitasi/Rekonstruksi SD Negeri Parigimpuu - Ruang Kelas (64 M ²) - Meubelair	Parigi Barat	3 RKB	3	-	-	275,200,000	825,600,000	-	-	825,600,000	825,600,000	-	-	-
3.2.2.21	Rehabilitasi/Rekonstruksi SD Inpres 1 Parigimpuu - Ruang Kelas (64 M ²) - Meubelair - Pembangunan Toilet	Parigi Barat	3 RKB	3	-	-	15,000,000	45,000,000	-	-	45,000,000	45,000,000	-	-	-
3.2.2.22	Rehabilitasi/Rekonstruksi SD Inpres 1 Parigimpuu - Ruang Kelas (64 M ²) - Meubelair - Pembangunan Toilet	Parigi Barat	2 RKB	-	2	-	275,200,000	-	385,280,000	-	385,280,000	385,280,000	-	-	-
3.2.2.23	Rehabilitasi/Rekonstruksi SD Inpres 1 Parigimpuu - Ruang Kelas (64 M ²) - Meubelair - Pembangunan Toilet	Parigi Barat	1 Unit	-	-	-	88,792,500	-	-	-	88,792,500	88,792,500	-	-	-
3.2.2.24	Rehabilitasi/Rekonstruksi SD Inpres 1 Bantaya - Ruang Kelas (64 M ²) - Meubelair	Parigi	1 RKB	-	-	1	275,200,000	-	-	82,560,000	82,560,000	82,560,000	-	-	-
3.2.2.25	Rehabilitasi/Rekonstruksi SD Inpres 2 Bantaya - Ruang Kelas (64 M ²) - Meubelair - Pembangunan Toilet	Parigi	3 RKB	3	-	-	275,200,000	825,600,000	-	-	825,600,000	825,600,000	-	-	-
3.2.2.26	Rehabilitasi/Rekonstruksi SD Negeri 2 Parigi - Ruang Kelas (64 M ²) - Meubelair - Rehabilitasi Toilet - Pengadaan Buku	Parigi	1 Unit	-	-	-	88,792,500	-	-	-	88,792,500	88,792,500	-	-	-
3.2.2.27	Rehabilitasi/Rekonstruksi SD Negeri 2 Parigi - Ruang Kelas (64 M ²) - Meubelair	Parigi	6 RKB	-	4	2	275,200,000	-	770,560,000	165,120,000	935,680,000	935,680,000	-	-	-
3.2.2.28	Rehabilitasi/Rekonstruksi SD Negeri 3 Parigi - Ruang Kelas (64 M ²) - Meubelair	Parigi	2 Unit	-	-	-	6,659,500	-	-	13,319,000	13,319,000	13,319,000	-	-	-
3.2.2.29	Rehabilitasi/Rekonstruksi SD Negeri 3 Parigi - Ruang Kelas (64 M ²) - Meubelair - Pembangunan Ruang Prasarana Belajar - Pengadaan Alat	Parigi	1 Paket	-	-	-	50,000,000	-	-	50,000,000	50,000,000	50,000,000	-	-	-
3.2.2.30	Rehabilitasi/Rekonstruksi SD Inpres Lebo - Ruang Kelas (64 M ²) - Meubelair	Parigi	1 RKB	-	1	-	275,200,000	-	192,640,000	-	192,640,000	192,640,000	-	-	-
3.2.2.31	Rehabilitasi/Rekonstruksi SD Advent Parigi - Ruang Kelas (64 M ²) - Meubelair	Parigi	1 RKB	-	-	1	275,200,000	-	-	99,997,200	99,997,200	99,997,200	-	-	-
3.2.2.32	Rehabilitasi/Rekonstruksi SD Negeri Bambalemo - Ruang Kelas (64 M ²) - Meubelair	Parigi	1 Paket	-	-	-	50,000,000	-	-	50,000,000	50,000,000	50,000,000	-	-	-
3.2.2.33	Rehabilitasi/Rekonstruksi SD Inpres Lebo - Ruang Kelas (64 M ²) - Meubelair	Parigi	3 RKB	-	1	2	275,200,000	-	178,880,000	161,670,100	340,550,100	340,550,100	-	-	-
3.2.2.34	Rehabilitasi/Rekonstruksi SD Advent Parigi - Ruang Kelas (64 M ²) - Meubelair	Parigi	2 RKB	-	-	2	275,200,000	-	-	227,033,400	227,033,400	227,033,400	-	-	-
3.2.2.35	Rehabilitasi/Rekonstruksi SD Negeri Bambalemo - Ruang Kelas (64 M ²) - Meubelair	Parigi	1 RKB	-	-	1	275,200,000	-	-	82,560,000	82,560,000	82,560,000	-	-	-
3.2.2.36	Rehabilitasi/Rekonstruksi SD DDI Parigi - Ruang Kelas (64 M ²) - Meubelair	Parigi	3 RKB	-	3	-	275,200,000	-	577,920,000	-	577,920,000	577,920,000	-	-	-

3.2.2.26	Rehabilitasi/Rekonstruksi SD Negeri Trans Olaya	Parigi																
	- Ruang Kelas (64 M ²)		2	RKB	-	2	-	275,200,000	-	385,280,000	-	385,280,000	385,280,000	-	-	-	-	-
	- Meubelair						15,000,000	-	-	-	-	-	-	-	-	-	-	-
3.2.2.27	Rehabilitasi/Rekonstruksi SD Inpres Binangga	Parigi Tengah																
	- Ruang Kelas (64 M ²)		3	RKB	3	-	-	275,200,000	825,600,000	-	-	825,600,000	825,600,000	-	-	-	-	-
	- Meubelair							15,000,000	45,000,000	-	-	45,000,000	45,000,000	-	-	-	-	-
	- Pengadaan Alat						50,000,000	-	-	-	50,000,000	50,000,000	-	-	-	-	-	-
3.2.2.28	Rehabilitasi/Rekonstruksi SD Negeri Petapa	Parigi Tengah																
	- Ruang Kelas (64 M ²)		6	RKB	6	-	-	275,200,000	1,651,200,000	-	-	1,651,200,000	1,651,200,000	-	-	-	-	-
	- Meubelair						15,000,000	90,000,000	-	-	90,000,000	90,000,000	-	-	-	-	-	-
3.2.2.29	Rehabilitasi/Rekonstruksi SD Negeri Binangga	Parigi Tengah																
	- Ruang Kelas (64 M ²)		6	RKB	5	1	-	275,200,000	1,376,000,000	192,640,000	-	1,568,640,000	1,568,640,000	-	-	-	-	-
	- Meubelair							15,000,000	75,000,000	-	-	75,000,000	75,000,000	-	-	-	-	-
	- Pengadaan Alat						50,000,000	-	-	-	50,000,000	50,000,000	-	-	-	-	-	-
3.2.2.30	Rehabilitasi/Rekonstruksi SDK Ampera	Parigi Tengah																
	- Ruang Kelas (64 M ²)		3	RKB	-	3	-	275,200,000	-	577,920,000	-	577,920,000	577,920,000	-	-	-	-	-
	- Meubelair						15,000,000	-	-	-	-	-	-	-	-	-	-	-
3.2.2.31	Rehabilitasi/Rekonstruksi SD Negeri Toboli	Parigi Utara																
	- Ruang Kelas (64 M ²)		7	RKB	4	-	3	275,200,000	1,100,800,000	-	247,680,000	1,348,480,000	1,348,480,000	-	-	-	-	-
	- Meubelair							15,000,000	60,000,000	-	-	60,000,000	60,000,000	-	-	-	-	-
	- Pengadaan Buku						50,000,000	-	-	-	50,000,000	50,000,000	-	-	-	-	-	-
3.2.2.32	Rehabilitasi/Rekonstruksi SDK Toboli Barat	Parigi Utara																
	- Ruang Kelas (64 M ²)		6	RKB	4	-	2	275,200,000	1,100,800,000	-	165,120,000	1,265,920,000	-	-	-	-	1,265,920,000	
	- Meubelair							15,000,000	60,000,000	-	-	60,000,000	-	-	-	-	60,000,000	
3.2.2.33	Rehabilitasi/Rekonstruksi SD Inpres 2 Toboli	Parigi Utara																
	- Ruang Kelas (64 M ²)		3	RKB	0	-	3	275,200,000	-	-	227,033,400	227,033,400	227,033,400	-	-	-	-	-
	- Meubelair						15,000,000	45,000,000	-	-	45,000,000	45,000,000	-	-	-	-	-	-
3.2.2.34	Rehabilitasi/Rekonstruksi SDK Pangli	Parigi Utara																
	- Ruang Kelas (64 M ²)		3	RKB	-	-	3	275,200,000	-	-	247,680,000	247,680,000	-	-	-	-	247,680,000	
	- Meubelair						15,000,000	-	-	-	-	-	-	-	-	-	-	
3.2.2.35	Rehabilitasi/Rekonstruksi SDK Sakinah Jaya	Parigi Utara																
	- Ruang Kelas (64 M ²)		3	RKB	3	-	-	275,200,000	825,600,000	-	-	825,600,000	-	-	-	-	825,600,000	
	- Meubelair						15,000,000	45,000,000	-	-	45,000,000	-	-	-	-	45,000,000		
3.2.2.36	Rehabilitasi/Rekonstruksi SD Negeri Inti Pangli	Parigi Utara																
	- Ruang Kelas (64 M ²)		2	RKB	3	-	-	275,200,000	825,600,000	-	-	825,600,000	825,600,000	-	-	-	-	
	- Rehabilitasi Ruang Belajar		1	RKB	-	-	1	275,200,000	-	86,329,500	-	86,329,500	86,329,500	-	-	-	-	
	- Meubelair							15,000,000	30,000,000	-	-	30,000,000	30,000,000	-	-	-	-	
	- Pembangunan Toilet		1	Unit				88,792,500	-	-	-	88,792,500	88,792,500	-	-	-	-	
	- Pengadaan Buku		1	Paket				50,000,000	-	-	-	50,000,000	50,000,000	-	-	-	-	
	- Pengadaan Alat						50,000,000	-	-	-	50,000,000	50,000,000	-	-	-	-		
3.2.2.37	Rehabilitasi/Rekonstruksi SD Inpres 1 Toboli	Parigi Utara																
	- Ruang Kelas (64 M ²)		7	RKB	7	-	-	275,200,000	1,926,400,000	-	-	1,926,400,000	1,926,400,000	-	-	-	-	
	- Meubelair						15,000,000	105,000,000	-	-	105,000,000	105,000,000	-	-	-	-		
3.2.2.38	Rehabilitasi/Rekonstruksi SDK Toraranga	Siniu																
	- Ruang Kelas (64 M ²)		3	RKB	3	-	-	275,200,000	825,600,000	-	-	825,600,000	-	-	-	-	825,600,000	
	- Meubelair						15,000,000	45,000,000	-	-	45,000,000	-	-	-	-	45,000,000		
3.2.2.39	Rehabilitasi/Rekonstruksi SD Negeri Marantale	Siniu																
	- Ruang Kelas (64 M ²)		3	RKB	3	-	-	275,200,000	825,600,000	-	-	825,600,000	825,600,000	-	-	-	-	
	- Meubelair							15,000,000	45,000,000	-	-	45,000,000	45,000,000	-	-	-	-	
	- Pengadaan Buku						50,000,000	-	-	-	50,000,000	50,000,000	-	-	-	-		
3.2.2.40	Rehabilitasi/Rekonstruksi SD Inpres Tandaigi	Siniu																
	- Ruang Kelas (64 M ²)		3	RKB	-	-	3	275,200,000	-	-	247,680,000	247,680,000	247,680,000	-	-	-	-	
	- Meubelair							15,000,000	-	-	-	-	-	-	-	-	-	
	- Pengadaan Buku						50,000,000	-	-	-	50,000,000	50,000,000	-	-	-	-		

3.2.2.41	Rehabilitasi/Rekonstruksi SD Inpres Marantale	Siniu																		
	- Ruang Kelas (64 M ²)		3	RKB	3	-	-	275,200,000	825,600,000	-	-	825,600,000	825,600,000	-	-	-	-	-	-	
	- Meubelair																			
3.2.2.42	Rehabilitasi/Rekonstruksi SD Negeri Silanga	Siniu																		
	- Ruang Kelas (64 M ²)		1	RKB	-	-	1	275,200,000	-	-	82,560,000	82,560,000	82,560,000	-	-	-	-	-		
	- Meubelair																			
	- Pembangunan Ruang Prasarana Belajar		1	RKB				95,997,200				95,997,200	95,997,200							
	- Pengadaan Buku																			
3.2.2.43	Rehabilitasi/Rekonstruksi SD Negeri Amalalang	Kasimbar																		
	- Ruang Kelas (64 M ²)		3	RKB	3	-	-	275,200,000	825,600,000	-	-	825,600,000	825,600,000	-	-	-	-	-		
	- Meubelair																			
	- Pengadaan Buku																			
3.2.2.44	Rehabilitasi/Rekonstruksi SD Negeri 1 Posona	Kasimbar																		
	- Ruang Kelas (64 M ²)		2	RKB	-	-	2	275,200,000	-	-	165,120,000	165,120,000	165,120,000	-	-	-	-	-		
	- Meubelair																			
3.2.2.45	Rehabilitasi/Rekonstruksi SD Negeri Silampayang	Kasimbar																		
	- Ruang Kelas (64 M ²)		2	RKB	-	-	2	275,200,000	-	-	165,120,000	165,120,000	165,120,000	-	-	-	-	-		
	- Meubelair																			
3.2.2.46	Rehabilitasi/Rekonstruksi SD Negeri 3 Kasimbar	Kasimbar																		
	- Ruang Kelas (64 M ²)		4	RKB	3	-	1	275,200,000	825,600,000	-	82,560,000	908,160,000	908,160,000	-	-	-	-	-		
	- Meubelair																			
3.2.2.47	Rehabilitasi/Rekonstruksi SD Negeri Laemanta	Kasimbar																		
	- Ruang Kelas (64 M ²)		4	RKB	-	-	4	275,200,000	-	-	330,240,000	330,240,000	330,240,000	-	-	-	-	-		
	- Meubelair																			
3.2.2.48	Rehabilitasi/Rekonstruksi SD Alkhairat Donggulu	Kasimbar																		
	- Ruang Kelas (64 M ²)		3	RKB	-	-	3	275,200,000	-	-	247,680,000	247,680,000	247,680,000	-	-	-	-	-		
	- Meubelair																			
	- Pengadaan Buku																			
3.2.2.49	Rehabilitasi/Rekonstruksi SD Inpres 1 Tada	Tinombo Selatan																		
	- Ruang Kelas (64 M ²)		5	RKB	-	2	3	275,200,000	-	385,280,000	247,680,000	632,960,000	632,960,000	-	-	-	-	-		
	- Meubelair																			
	- Pengadaan Buku																			
3.2.2.50	Rehabilitasi/Rekonstruksi SD Inpres 1 Sinei	Tinombo Selatan																		
	- Ruang Kelas (64 M ²)		2	RKB	-	-	2	275,200,000	-	-	165,120,000	165,120,000	165,120,000	-	-	-	-	-		
	- Meubelair																			
3.2.2.51	Rehabilitasi/Rekonstruksi SD Inpres 1 Maninili	Tinombo Selatan																		
	- Ruang Kelas (64 M ²)		4	RKB	-	-	4	275,200,000	-	-	330,240,000	330,240,000	330,240,000	-	-	-	-	-		
	- Meubelair																			
3.2.2.52	Rehabilitasi/Rekonstruksi SD Negeri Bondoyong	Sidoan																		
	- Ruang Kelas (64 M ²)		4	RKB	4	-	-	275,200,000	1,100,800,000	-	-	1,100,800,000	1,100,800,000	-	-	-	-	-		
	- Meubelair																			
3.2.2.53	Rehabilitasi/Rekonstruksi SD Bendungan Binaa	Tinombo																		
	- Ruang Kelas (64 M ²)		2	RKB	-	2	-	275,200,000	-	385,280,000	-	385,280,000	385,280,000	-	-	-	-	-		
	- Meubelair																			
3.2.2.54	Rehabilitasi/Rekonstruksi SD IT Parigi	Parigi																		
	- Ruang Kelas (64 M ²)		4	RKB	-	-	4	275,200,000	-	-	330,240,000	330,240,000	-	-	-	-	-	330,240,000		
	- Meubelair																			
3.2.2.55	Rehabilitasi/Rekonstruksi SDK Kebun Sayur	Toboli																		
	- Ruang Kelas (64 M ²)		1	RKB	-	-	1	275,200,000	-	-	82,560,000	82,560,000	-	-	-	-	82,560,000			
	- Meubelair																			
	- Rehabilitas Ruang Kelas		2	RKB				75,677,800				151,355,600						151,355,600		
	- Pengadaan Peralatan																			

**Rencana Rehabilitasi dan Rekonstruksi Pasca Bencana Gempa Bumi
Kabupaten Parigi Moutong 2019-2020**

3.2.2.56	Rehabilitasi/Rekonstruksi SD Inpres Masigi - Ruang Kelas (64 M ²) - Meubelair	Parigi	3 RKB	-	-	3	275,200,000	-	-	247,680,000	247,680,000	247,680,000	-	-	-
3.2.2.57	Rehabilitasi/Rekonstruksi SDN Inti Siniu - Ruang Kelas (64 M ²) - Meubelair	Siniu	2 RKB	-	-	2	275,200,000	-	-	165,120,000	165,120,000	165,120,000	-	-	-
3.2.2.58	Rehabilitasi/Rekonstruksi SDN Inpres Uevol - Ruang Kelas (64 M ²) - Meubelair	Siniu	2 RKB	-	-	2	275,200,000	-	-	165,120,000	165,120,000	165,120,000	-	-	-
3.2.2.59	Rehabilitasi/Rekonstruksi SD Negeri 3 Palasa - Ruang Kelas - Toilet	Palasa	3 RKB	-	1	2	275,200,000	-	178,880,000	161,670,100	340,550,100	340,550,100	-	-	-
3.2.2.60	Rehabilitasi/Rekonstruksi SD Negeri 3 Terpencil Bobalo - Ruang Kelas - Rumah Dinas Guru	Palasa	3 RKB	-	1	2	275,200,000	-	178,880,000	161,670,100	340,550,100	340,550,100	-	-	-
3.2.2.61	Rehabilitasi/Rekonstruksi SD Negeri 2 Tuladenggi - Peralatan	Taopa	1 Unit	-	-	-	23,245,000	-	-	-	23,245,000	23,245,000	-	-	-
3.2.2.62	Rehabilitasi/Rekonstruksi SD Negeri 3 Tuladenggi - Pengadaan Buku	Taopa	1 Paket	-	-	-	50,000,000	-	-	-	50,000,000	50,000,000	-	-	-
3.2.2.63	Rehabilitasi/Rekonstruksi SD Negeri 4 Moutong - Peralatan	Moutong	1 Unit	-	-	-	23,245,000	-	-	-	23,245,000	23,245,000	-	-	-
3.2.2.64	Rehabilitasi/Rekonstruksi SD Negeri 4 Palasa - Ruang Kelas	Palasa	3 RKB	-	1	2	275,200,000	-	178,880,000	161,670,100	340,550,100	340,550,100	-	-	-
3.2.2.65	Rehabilitasi/Rekonstruksi SD Negeri 4 Parigi - Rehabilitasi Toilet - Pembangunan Toilet - Pengadaan Buku	Parigi	2 Unit	-	-	-	13,319,000	-	-	-	13,319,000	13,319,000	-	-	-
3.2.2.66	Rehabilitasi/Rekonstruksi SD Negeri 4 Tuladenggi - Rehabilitasi Ruang Kelas - Rehabilitasi Toilet - Pembangunan Toilet - Pengadaan Buku	Taopa	3 RKB	-	1	2	275,200,000	-	168,022,000	137,600,000	305,622,000	305,622,000	-	-	-
3.2.2.67	Rehabilitasi/Rekonstruksi SD Negeri 2 Tolai - Pengadaan Alat	Torue	1 Paket	-	-	-	50,000,000	-	-	-	50,000,000	50,000,000	-	-	-
3.2.2.68	Rehabilitasi/Rekonstruksi SD Negeri 2 Tilung - Rehabilitasi Ruang Kelas - Pengadaan Buku - Rumah Dinas Guru	Tomini	3 RKB	-	1	2	283,791,900	-	141,895,950	141,895,950	283,791,900	283,791,900	-	-	-
3.2.2.69	Rehabilitasi/Rekonstruksi SD Negeri 2 Laemanta - Rehabilitasi Ruang Kelas	Kasimbar	3 RKB	-	1	2	275,200,000	-	168,022,000	137,600,000	305,622,000	305,622,000	-	-	-
3.2.2.70	Rehabilitasi/Rekonstruksi SD Negeri Inti 2 Terpencil Lombok - Pengadaan Buku	Tinombo	1 Paket	-	-	-	50,000,000	-	-	-	50,000,000	50,000,000	-	-	-
3.2.2.71	Rehabilitasi/Rekonstruksi SD Negeri 2 Moutong - Rehabilitasi Ruang Kelas - Pengadaan Peralatan	Moutong	3 RKB	-	1	2	275,200,000	-	168,022,000	137,600,000	305,622,000	305,622,000	-	-	-
3.2.2.72	Rehabilitasi/Rekonstruksi SD Negeri 2 Palasa - Rehabilitasi Toilet	Palasa	2 Unit	-	-	-	13,319,000	-	-	-	13,319,000	13,319,000	-	-	-
3.2.2.73	Rehabilitasi/Rekonstruksi SD Inpres 2 Posona - Pembangunan Toilet	Kasimbar	1 Unit	-	-	-	88,792,500	-	-	-	88,792,500	88,792,500	-	-	-
3.2.2.74	Rehabilitasi/Rekonstruksi SD Negeri 2 Kasimbar - Rehabilitasi Toilet - Pengadaan Peralatan	Kasimbar	2 Unit	-	-	-	13,319,000	-	-	-	13,319,000	13,319,000	-	-	-
3.2.2.75	Rehabilitasi/Rekonstruksi SD Negeri 5 Terpencil Palasa - Rehabilitasi Toilet	Palasa	2 Unit	-	-	-	13,319,000	-	-	-	13,319,000	13,319,000	-	-	-

3.2.2.76	Rehabilitasi/Rekonstruksi SD Negeri Inti Sigenti - Rehabilitasi Ruang Kelas - Pembangunan Toilet	Tinombo Selatan	4 RKB 1 Unit	- -	1 -	3 -	275,200,000 88,792,500	- -	165,120,000 -	213,269,200 -	378,389,200 88,792,500	378,389,200 88,792,500	- -	- -	- -	- -	- -
3.2.2.77	Rehabilitasi/Rekonstruksi SD Negeri Kayuboko - Rehabilitasi Ruang Kelas - Pembangunan Toilet	Parigi	1 RKB 1 Unit	- -	- -	1 -	275,200,000 88,792,500	- -	- -	75,677,800 -	75,677,800 88,792,500	75,677,800 88,792,500	- -	- -	- -	- -	- -
3.2.2.78	Rehabilitasi/Rekonstruksi SD Kecil Jononunu - Pengadaan Buku	Parigi Tengah	1 Paket	-	-	-	50,000,000	-	-	-	50,000,000	50,000,000	-	-	-	-	-
3.2.2.79	Rehabilitasi/Rekonstruksi SD Negeri Dusunan - Pembangunan Toilet - Pengadaan Peralatan	Tinombo	1 Unit 1 Paket	- -	- -	- -	88,792,500 23,245,000	- -	- -	- -	88,792,500 23,245,000	88,792,500 23,245,000	- -	- -	- -	- -	- -
3.2.2.80	Rehabilitasi/Rekonstruksi SD Negeri Baina - Rehabilitasi Ruang Kelas	Tinombo	3 RKB	-	-	3	275,200,000	-	-	227,033,400	227,033,400	227,033,400	-	-	-	-	-
3.2.2.81	Rehabilitasi/Rekonstruksi SD Negeri Gio - Rehabilitasi Ruang Kelas - Rehabilitasi Toilet - Pengadaan Peralatan - Pengadaan Alat	Moutong	3 RKB 2 Unit 1 Paket 1 Paket	- - - -	- - - -	1 2 - -	275,200,000 13,319,000 23,245,000 50,000,000	- - - -	- - - -	168,022,000 - - -	137,600,000 13,319,000 23,245,000 50,000,000	305,622,000 13,319,000 23,245,000 50,000,000	305,622,000 13,319,000 23,245,000 50,000,000	- -	- -	- -	- -
3.2.2.82	Rehabilitasi/Rekonstruksi SD Negeri Ambesia - Pengadaan Alat	Tomini	1 Paket	-	-	-	50,000,000	-	-	-	50,000,000	50,000,000	-	-	-	-	-
3.2.2.83	Rehabilitasi/Rekonstruksi SD Negeri Astina - Pembangunan Toilet	Torue	1 Unit	-	-	-	88,792,500	-	-	-	88,792,500	88,792,500	-	-	-	-	-
3.2.2.84	Rehabilitasi/Rekonstruksi SD Negeri Baliara - Rehabilitasi Ruang Kelas - Rehabilitasi Toilet - Pembangunan Toilet	Parigi Barat	3 RKB 2 Unit 1 Unit	- - -	- - -	3 - -	275,200,000 23,245,000 88,792,500	- - -	- - -	227,033,400 - -	227,033,400 23,245,000 88,792,500	227,033,400 23,245,000 88,792,500	- -	- -	- -	- -	- -
3.2.2.85	Rehabilitasi/Rekonstruksi SD Negeri Despot Petunasugi - Pengadaan Peralatan - Rumah Dinas Guru	Bolano Lambunu	1 Paket 1 Unit	- -	- -	- -	23,245,000 126,931,800	- -	- -	- -	23,245,000 126,931,800	23,245,000 126,931,800	- -	- -	- -	- -	- -
3.2.2.86	Rehabilitasi/Rekonstruksi SDN Santigi - Pengadaan Buku	Ongka	1 Paket	-	-	-	50,000,000	-	-	-	50,000,000	50,000,000	-	-	-	-	-
3.2.2.87	Rehabilitasi/Rekonstruksi SD Kecil Ogolau - Pengadaan Peralatan	Tinombo	1 Paket	-	-	-	23,245,000	-	-	-	23,245,000	23,245,000	-	-	-	-	-
3.2.2.88	Rehabilitasi/Rekonstruksi SD Negeri Padang Raya - Rehabilitasi Ruang Kelas	Bolano Lambunu	5 RKB	-	-	2	275,200,000	-	275,200,000	234,170,000	509,370,000	509,370,000	-	-	-	-	-
3.2.2.89	Rehabilitasi/Rekonstruksi SD Kecil Pimpit - Pembangunan Ruang Kelas - Pengadaan Peralatan	Tinombo Selatan	3 RKB 1 Paket	- -	- -	3 -	275,200,000 23,245,000	- -	489,102,900 -	- -	489,102,900 23,245,000	489,102,900 23,245,000	- -	- -	- -	- -	- -
3.2.2.90	Rehabilitasi/Rekonstruksi SD Kecil PKMT Lemusa - Pengadaan Buku	Parigi Selatan	1 Paket	-	-	-	50,000,000	-	-	-	50,000,000	50,000,000	-	-	-	-	-
3.2.2.91	Rehabilitasi/Rekonstruksi SD Kecil Polobuu - Pengadaan Sarana - Pengadaan Peralatan	Sidoan	1 Paket 1 Paket	- -	- -	- -	23,245,000 23,245,000	- -	- -	- -	23,245,000 23,245,000	23,245,000 23,245,000	- -	- -	- -	- -	- -
3.2.2.92	Rehabilitasi/Rekonstruksi SD Kecil Toriapas Kasimbar - Pengadaan Buku	Kasimbar	1 Paket	-	-	-	50,000,000	-	-	-	50,000,000	50,000,000	-	-	-	-	-
3.2.2.93	Rehabilitasi/Rekonstruksi SD Muhammadiyah Parigi - Pembangunan Ruang Kelas - Rehabilitasi Toilet	Parigi	2 RKB 2 Unit	- -	- -	2 -	275,200,000 13,319,000	- -	326,068,600 -	- -	326,068,600 13,319,000	326,068,600 13,319,000	- -	- -	- -	- -	- -
3.2.2.94	Rehabilitasi/Rekonstruksi SD Kecil Ogobagis - Rumah Dinas Guru	Sidoan	1 Unit	-	-	-	126,931,800	-	-	-	126,931,800	126,931,800	-	-	-	-	-
3.2.2.95	Rehabilitasi/Rekonstruksi SD Inpres Taopa - Pengadaan Peralatan	Taopa	1 Paket	-	-	-	23,245,000	-	-	-	23,245,000	23,245,000	-	-	-	-	-

3.2.2.96	Rehabilitasi/Rekonstruksi SD Inpres 1 Tingkulang - Pengadaan Buku	Tomini	1 Paket	-	-	-	50,000,000	-	-	-	50,000,000	50,000,000				
3.2.2.97	Rehabilitasi/Rekonstruksi SD Inpres Tolole - Pengadaan Buku	Ampibabo	1 Paket	-	-	-	50,000,000	-	-	-	50,000,000	50,000,000				
3.2.2.98	Rehabilitasi/Rekonstruksi SD Muhammadiyah Pelawa - Pembangunan Toilet	Parigi Tengah	1 Unit	-	-	-	88,792,500	-	-	-	88,792,500	88,792,500				
3.2.2.99	Rehabilitasi/Rekonstruksi SD Muhammadiyah Taopa - Pengadaan Peralatan	Taopa	1 Paket	-	-	-	23,245,000	-	-	-	23,245,000	23,245,000				
3.2.2.100	Rehabilitasi/Rekonstruksi SD Negeri 1 Parigi - Pembangunan Toilet - Pengadaan Buku	Parigi	1 Unit	-	-	-	88,792,500	-	-	-	88,792,500	88,792,500				
3.2.2.101	Rehabilitasi/Rekonstruksi SD Negeri 1 Sidoan - Pembangunan Toilet	Sidoan	1 Unit	-	-	-	88,792,500	-	-	-	88,792,500	88,792,500				
3.2.2.102	Rehabilitasi/Rekonstruksi SD Negeri 1 Tolai - Pembangunan Toilet	Torue	1 Unit	-	-	-	88,792,500	-	-	-	88,792,500	88,792,500				
3.2.2.103	Rehabilitasi/Rekonstruksi SD Negeri 2 Terencil Bobalo - Pengadaan Buku	Palasa	1 Paket	-	-	-	50,000,000	-	-	-	50,000,000	50,000,000				
3.2.2.104	Rehabilitasi/Rekonstruksi SD Negeri 2 Bolano - Pengadaan Peralatan	Bolano Lambunu	1 Paket	-	-	-	23,245,000	-	-	-	23,245,000	23,245,000				
3.2.2.105	Rehabilitasi/Rekonstruksi SD Negeri 1 Ogotumubu - Rehabilitasi Ruang Kelas	Mepanga	3 RKB	-	-	1	2	275,200,000	-	137,600,000	146,191,900	283,791,900	283,791,900			
3.2.2.106	Rehabilitasi/Rekonstruksi SD Negeri Eeya - Rumah Dinas Guru	Palasa	1 Unit	-	-	-	126,931,800	-	-	-	126,931,800	126,931,800				
3.2.2.107	Rehabilitasi/Rekonstruksi SDK Sausu Torono - Pengadaan Buku	Sausu	1 Paket	-	-	-	50,000,000	-	-	-	50,000,000	50,000,000				
3.2.2.108	Rehabilitasi/Rekonstruksi SD Negeri Mepanga - Rehabilitasi Ruang Kelas	Mepanga	5 RKB	-	-	2	3	275,200,000	-	275,200,000	197,786,500	472,986,500	472,986,500			
3.2.2.109	Rehabilitasi/Rekonstruksi SD Negeri Ogoton - Rehabilitasi Ruang Kelas - Pembangunan Toilet	Tomini	3 RKB	-	-	-	3	275,200,000	-	-	227,033,400	227,033,400	227,033,400			
3.2.2.110	Rehabilitasi/Rekonstruksi SD Negeri Parangi - Pengadaan Buku	Ampibabo	1 Paket	-	-	-	50,000,000	-	-	-	50,000,000	50,000,000				
3.2.2.111	Rehabilitasi/Rekonstruksi SDN Inti Pembina Ampibabo - Rehabilitasi Ruang Kelas	Ampibabo	1 RKB	-	-	-	1	275,200,000	-	-	86,329,500.000	86,329,500	86,329,500			
3.2.2.112	Rehabilitasi/Rekonstruksi SD Negeri Pinotu - Pengadaan Buku	Toribulu	1 Paket	-	-	-	50,000,000	-	-	-	50,000,000	50,000,000				
3.2.2.113	Rehabilitasi/Rekonstruksi SD Negeri Salmekar Wilayah Khusus - Rumah Dinas Guru	ongka Malino	1 Unit	-	-	-	126,931,800	-	-	-	126,931,800	126,931,800				
3.2.2.114	Rehabilitasi/Rekonstruksi SD Negeri Kotaraya - Pengadaan Buku	Mepanga	1 Paket	-	-	-	50,000,000	-	-	-	50,000,000	50,000,000				
3.2.2.115	Rehabilitasi/Rekonstruksi SD Negeri Kuala Bugis - Rumah Dinas Guru	Mepanga	1 Unit	-	-	-	126,931,800	-	-	-	126,931,800	126,931,800				
3.2.2.116	Rehabilitasi/Rekonstruksi SD Negeri Lambunu - Rehabilitasi Ruang Kelas - Pembangunan Toilet	Bolano Lambunu	3 RKB	-	-	-	3	275,200,000	-	-	227,033,400	227,033,400	227,033,400			
3.2.2.117	Rehabilitasi/Rekonstruksi SD Negeri Inti Lemusa - Rehabilitasi Ruang Kelas - Pembangunan Toilet	Parigi Selatan	1 RKB	-	-	-	1	275,200,000	-	-	86,329,500.000	86,329,500	86,329,500			
3.2.2.118	Rehabilitasi/Rekonstruksi SD Negeri Malakosa - Rehabilitasi Ruang Kelas	Balinggi	3 RKB	-	-	1	2	275,200,000	-	137,600,000	146,191,900	283,791,900	283,791,900			
3.2.2.119	Rehabilitasi/Rekonstruksi SD Negeri Malino - Pembangunan Toilet - Pengadaan Buku	Ongka Malino	1 Unit	-	-	-	88,792,500	-	-	-	88,792,500	88,792,500				
3.2.2.120	Rehabilitasi/Rekonstruksi SD Negeri Tinombo - Pengadaan Buku	Tinombo	1 Paket	-	-	-	50,000,000	-	-	-	50,000,000	50,000,000				

**Rencana Rehabilitasi dan Rekonstruksi Pasca Bencana Gempa Bumi
Kabupaten Parigi Moutong 2019-2020**

3.2.2.121	Rehabilitasi/Rekonstruksi SD Negeri Toga - Pengadaan Buku	Ampibabo	1 Paket	-	-	-	50,000,000	-	-	-	50,000,000	50,000,000	-	-	-	-	-
3.2.2.122	Rehabilitasi/Rekonstruksi SD Negeri Ulatan - Rehabilitasi Ruang Kelas	Palasa	3 RKB	-	-	3	275,200,000	-	-	227,033,400	227,033,400	227,033,400	-	-	-	-	-
3.2.2.123	Rehabilitasi/Rekonstruksi SD Negeri UPT Maninili - Pengadaan Buku	Maninili	1 Paket	-	-	-	50,000,000	-	-	-	50,000,000	50,000,000	-	-	-	-	-
3.2.2.124	Rehabilitasi/Rekonstruksi SD Negeri Tinombala - Pengadaan Buku	ongka Malino	1 Paket	-	-	-	50,000,000	-	-	-	50,000,000	50,000,000	-	-	-	-	-
3.2.2.125	Rehabilitasi/Rekonstruksi SD Negeri Inti Sidole - Pengadaan Buku - Pengadaan Peralatan	Ampibabo	1 Paket	-	-	-	50,000,000	-	-	-	50,000,000	50,000,000	-	-	-	-	-
3.2.2.126	Rehabilitasi/Rekonstruksi SD Negeri Sibalago - Pengadaan Buku	Toribulu	1 Paket	-	-	-	50,000,000	-	-	-	50,000,000	50,000,000	-	-	-	-	-
3.2.2.127	Rehabilitasi/Rekonstruksi SD Negeri Sumbersari - Pembangunan Ruang Prasarana Belajar	Parigi Selatan	2 RKB	-	2	-	275,200,000	-	326,068,600	-	326,068,600	326,068,600	-	-	-	-	-
3.2.2.128	Rehabilitasi/Rekonstruksi SDN Taopa - Pengadaan Peralatan	Taopa	1 Paket	-	-	-	23,245,000	-	-	-	23,245,000	23,245,000	-	-	-	-	-
3.2.2.129	Rehabilitasi/Rekonstruksi SD Negeri Terpencil Manggalapi - Pengadaan Buku - Rumah Dinas Guru	Sausu	1 Paket	-	-	-	50,000,000	-	-	-	50,000,000	50,000,000	-	-	-	-	-
3.2.2.130	Rehabilitasi/Rekonstruksi SD Negeri Tibu - Pengadaan Buku - Pengadaan Peralatan	Tinombo	1 Paket	-	-	-	50,000,000	-	-	-	50,000,000	50,000,000	-	-	-	-	-
3.2.2.131	Rehabilitasi/Rekonstruksi SD Inpres 1 Malino - Pengadaan Buku - Pengadaan Peralatan	Ongka	1 Paket	-	-	-	50,000,000	-	-	-	50,000,000	50,000,000	-	-	-	-	-
3.2.2.132	Rehabilitasi/Rekonstruksi SD Inpres 1 Mensung - Rehabilitasi Ruang Kelas	Mepanga	3 RKB	-	-	3	275,200,000	-	-	261,961,800	261,961,800	261,961,800	-	-	-	-	-
3.2.2.133	Rehabilitasi/Rekonstruksi SD Inpres 1 Palasa - Pengadaan Buku	Palasa	1 Paket	-	-	-	50,000,000	-	-	-	50,000,000	50,000,000	-	-	-	-	-
3.2.2.134	Rehabilitasi/Rekonstruksi SD Inpres 1 Bobalo - Rehabilitasi Ruang Kelas - Pembangunan Toilet	Tinombo	3 RKB	-	1	2	275,200,000	-	168,022,000	137,600,000	305,622,000	305,622,000	-	-	-	-	-
3.2.2.135	Rehabilitasi/Rekonstruksi SD Inpres 1 Tomoli - Pembangunan Toilet	Toribulu	1 Unit	-	-	-	88,792,500	-	-	-	88,792,500	88,792,500	-	-	-	-	-
3.2.2.136	Rehabilitasi/Rekonstruksi SD Inpres 1 Ulatan - Pengadaan Sarana Belajar	Palasa	1 Paket	-	-	-	23,245,000	-	-	-	23,245,000	23,245,000	-	-	-	-	-
3.2.2.137	Rehabilitasi/Rekonstruksi SD Inpres 2 Baina - Pengadaan Sarana Belajar	Tinombo	1 Paket	-	-	-	23,245,000	-	-	-	23,245,000	23,245,000	-	-	-	-	-
3.2.2.138	Rehabilitasi/Rekonstruksi SD Inpres 2 Bobalo - Rumah Dinas Guru	Tinombo	1 Unit	-	-	-	126,931,800	-	-	-	126,931,800	126,931,800	-	-	-	-	-
3.2.2.139	Rehabilitasi/Rekonstruksi SD Inpres 1 Sienjo - Toilet - Pengadaan Buku	Toribulu	1 unit	-	-	-	88,792,500	-	-	-	88,792,500	88,792,500	-	-	-	-	-
3.2.2.140	Rehabilitasi/Rekonstruksi SD Inpres 1 Tilung - Ruang Kelas	Tomini	3 RKB	-	3	-	275,200,000	-	489,102,900	-	489,102,900	489,102,900	-	-	-	-	-
3.2.2.141	Rehabilitasi/Rekonstruksi SD Inpres 1 Tinombala - Ruang Kelas - Pengadaan Buku	ongka Malino	3 RKB	-	1	2	275,200,000	-	168,022,000	137,600,000	305,622,000	305,622,000	-	-	-	-	-
3.2.2.142	Rehabilitasi/Rekonstruksi SD Inpres 1 Tinombo - Ruang Kelas	Tinombo	1 RKB	-	-	1	275,200,000	-	-	86,329,500	86,329,500	86,329,500	-	-	-	-	-
3.2.2.143	Rehabilitasi/Rekonstruksi SD Alkhairaat Tomoli - Ruang Kelas - Pengadaan Sarana Belajar	Toribulu	3 RKB	-	1	2	275,200,000	-	168,022,000	137,600,000	305,622,000	305,622,000	-	-	-	-	-
3.2.2.144	Rehabilitasi/Rekonstruksi SD Negeri Despot Ongka - Rumah Dinas Guru - Meubelair	Ongka Malino	1 unit	-	-	-	126,931,800	-	-	-	126,931,800	126,931,800	-	-	-	-	-
3.2.2.145	Rehabilitasi/Rekonstruksi SD GKST Terpencil Bambasiang - Ruang Kelas - Pengadaan Buku	Palasa	3 RKB	-	1	2	275,200,000	-	178,880,000	161,670,100	340,550,100	340,550,100	-	-	-	-	-

**Rencana Rehabilitasi dan Rekonstruksi Pasca Bencana Gempa Bumi
Kabupaten Parigi Moutong 2019-2020**

3.2.2.146	Rehabilitasi/Rekonstruksi SD Inpres 1 Ambesia - Ruang Kelas	Tomini	3 RKB	-	1	2	275,200,000	-	168,022,000	137,600,000	305,622,000	305,622,000	-				
3.2.2.147	Rehabilitasi/Rekonstruksi SD Inpres Banpres Posona - Pengadaan Buku	Kasimbar	1 paket	-	-	-	50,000,000	-	-	-	50,000,000	50,000,000	-				
3.2.2.148	Rehabilitasi/Rekonstruksi SD Inpres 4 Terpencil Sidoan - Pengadaan Sarana - Pengadaan Alat Kelas	Sidoan	1 paket	-	-	-	23,245,000	-	-	-	23,245,000	23,245,000	-				
3.2.2.149	Rehabilitasi/Rekonstruksi SD Inpres 3 Siney - Ruang Kelas	Maninili	3 RKB	-	-	3	275,200,000	-	-	261,961,800	261,961,800	261,961,800	-				
3.2.2.150	Rehabilitasi/Rekonstruksi SD Inpres Moutong Tengah - Pengadaab Buku	Moutong	1 paket	-	-	-	50,000,000	-	-	-	50,000,000	50,000,000	-				
3.2.2.151	Rehabilitasi/Rekonstruksi SD Inpres Moutong Timur - Pengadaan Buku	Moutong	1 unit	-	-	-	50,000,000	-	-	-	50,000,000	50,000,000	-				
3.2.2.152	Rehabilitasi/Rekonstruksi SD Inpres Nunurantai - Ruang Kelas	Taopa	4 RKB	-	1	3	275,200,000	-	165,120,000	213,269,200	378,389,200	378,389,200	-				
3.2.2.153	Rehabilitasi/Rekonstruksi SD Inpres Palapi - Ruang Kelas	Taopa	4 RKB	-	2	2	275,200,000	-	316,466,800	137,600,000	454,066,800	454,066,800	-				
3.2.2.154	Rehabilitasi/Rekonstruksi SD Inpres Pelawa - Pengadaan Buku	Parigi Tengah	1 paket	-	-	-	50,000,000	-	-	-	50,000,000	50,000,000	-				
3.2.2.155	Rehabilitasi/Rekonstruksi SD Inpres Sipayo - Ruang Kelas	Sidoan	3 RKB	-	1	2	275,200,000	-	137,600,000	146,191,900	283,791,900	283,791,900	-				
3.2.2.156	Rehabilitasi/Rekonstruksi SD Inpres Mertasari - Rehabilitasi Toilet	Parigi	2 unit	-	-	-	13,319,000	-	-	-	13,319,000	13,319,000	-				
3.2.2.157	Rehabilitasi/Rekonstruksi SD Inpres 2 Sidoan - Pembangunan Toilet	Sidoan	1 unit	-	-	-	88,792,500	-	-	-	88,792,500	88,792,500	-				
3.2.2.158	Rehabilitasi/Rekonstruksi SD Inpres 2 Mensung - Pengadaan Buku	Mepanga	1 paket	-	-	-	88,792,500	-	-	-	88,792,500	88,792,500	-				
3.2.2.159	Rehabilitasi/Rekonstruksi SD Negeri Anutapura - Pengadaan Buku	Parigi	1 paket	-	-	-	50,000,000	-	-	-	50,000,000	50,000,000	-				
3.2.2.160	Rehabilitasi/Rekonstruksi SD Inpres 2 Gio - Pengadaan Buku	Moutong	1 paket	-	-	-	50,000,000	-	-	-	50,000,000	50,000,000	-				
3.2.2.161	Rehabilitasi/Rekonstruksi SD Inpres 2 Kotaraya - Ruang Kelas	Mepanga	1 paket	-	-	-	50,000,000	-	-	-	50,000,000	50,000,000	-				
3.2.2.162	Rehabilitasi/Rekonstruksi SD Inpres 2 Terpencil Lombok - Rumah Dinas Guru	Tinombo	1 unit	-	-	-	126,931,800	-	-	-	126,931,800	126,931,800	-				
3.2.2.163	Rehabilitasi/Rekonstruksi SD Inpres 3 Terpencil Binaa - Ruang Kelas - Pengadaan Buku	Tinombo	3 RKB	-	3	-	275,200,000	-	489,102,900	-	489,102,900	489,102,900	-				
3.2.2.164	Rehabilitasi/Rekonstruksi SD Inpres 3 Kasimbar - Ruang Kelas	Kasimbar	3 RKB	-	-	3	275,200,000	-	-	227,033,400	227,033,400	227,033,400	-				
3.2.2.165	Rehabilitasi/Rekonstruksi SD Inpres 3 Kayu Agung - Pengadaan Buku	Mepanga	1 paket	-	-	-	50,000,000	-	-	-	50,000,000	50,000,000	-				

**Rencana Rehabilitasi dan Rekonstruksi Pasca Bencana Gempa Bumi
Kabupaten Parigi Moutong 2019-2020**

3.2.3.21	Rehabilitasi/Rekonstruksi SMPN 4 Bolano Lambunu	Bolano Lambunu	- RKB	-	-	-	309,600,000	-	-	-	-	-	-	-	-	-	-	
	- Ruang Kelas (72 M ²)		1 RKB	-	1	-	206,400,000	-	144,480,000	-	144,480,000	144,480,000	-	-	-	-	-	
	- Ruang Pendukung (48 M ²)			-	-	-	-	-	-	-	-	-	-	-	-	-	-	-
	- Meubelair			-	-	-	15,000,000	-	-	-	-	-	-	-	-	-	-	-
	- Rehabilitasi Ruang Kelas		1 RKB	-	1	-	309,600,000	-	261,870,000	-	261,870,000	261,870,000	-	-	-	-	-	-
3.2.3.22	Rehabilitasi/Rekonstruksi SMPN Toniasa Parigi	Parigi	- Pengadaan Peralatan	2 Unit	-	-	310,350,000	-	-	-	310,350,000	310,350,000	-	-	-	-	-	
	- Ruang Kelas (72 M ²)		2 RKB	2	-	-	309,600,000	619,200,000	-	-	619,200,000	619,200,000	-	-	-	-	-	
	- Ruang Pendukung (48 M ²)		1 RKB	-	1	-	206,400,000	-	144,480,000	-	144,480,000	144,480,000	-	-	-	-	-	
	- Meubelair			-	2	-	-	15,000,000	30,000,000	-	-	30,000,000	30,000,000	-	-	-	-	-
	- Rehabilitasi dan Rekonstruksi SMP Advent Parigi			-	-	-	-	-	-	-	-	-	-	-	-	-	-	-
3.2.3.23	- Pengadaan Peralatan	Parigi	1 Unit	-	-	-	17,000,000	-	-	-	17,000,000	17,000,000	-	-	-	-	-	
	- Rehabilitasi Ruang Kelas		1 RKB	-	1	-	309,600,000	-	200,580,000	-	200,580,000	200,580,000	-	-	-	-	-	
3.2.3.24	Rehabilitasi dan Rekonstruksi SMP Kristen GPID Sumbersari	Parigi Selatan	- Pengadaan Peralatan	2 Unit	-	-	-	-	-	-	-	-	-	-	-	-	-	
	- Pengadaan Peralatan		2 Unit	-	-	-	15,250,000	-	-	-	30,500,000	30,500,000	-	-	-	-	-	
3.2.3.25	Rehabilitasi dan Rekonstruksi SMP MUHAMMADIYAH 1 PARIGI	Parigi	- Rehabilitasi Ruang Kelas	2 RKB	-	2	-	309,600,000	-	311,825,900	-	311,825,900	311,825,900	-	-	-	-	
	- Rehabilitasi dan Rekonstruksi SMP Saraswati Tolai			-	-	-	-	-	-	-	-	-	-	-	-	-	-	
3.2.3.26	- Ruang Pendukung	Torue	1 RKB	1	-	-	261,870,000	261,870,000	-	-	261,870,000	261,870,000	-	-	-	-	-	
	- Pengadaan Peralatan		2 Unit	-	-	-	11,125,000	-	-	-	22,250,000	22,250,000	-	-	-	-	-	
3.2.3.27	Rehabilitasi dan Rekonstruksi SMP Swastyastu Tolai	Torue	- Rehabilitasi Ruang Kelas	3 RKB	-	3	-	309,600,000	-	437,067,450	-	437,067,450	437,067,450	-	-	-	-	
	- Pengadaan Peralatan		2 Unit	-	-	-	11,125,000	-	-	-	22,250,000	22,250,000	-	-	-	-	-	
3.2.3.28	Rehabilitasi dan Rekonstruksi SMP Negeri 1 Ampibabo	Ampibabo	- Pengadaan Peralatan	2 Unit	-	-	-	7,875,000	-	-	-	15,750,000	15,750,000	-	-	-	-	
	- Meubelair / Buku		1 Unit	-	-	-	25,000,000	-	-	-	25,000,000	25,000,000	-	-	-	-	-	
3.2.3.29	Rehabilitasi dan Rekonstruksi SMP Advent Olobaru	Parigi Selatan	- Pengadaan Peralatan	1 Unit	-	-	-	10,500,000	-	-	-	10,500,000	10,500,000	-	-	-	-	
	- Pengadaan Peralatan		3 Unit	-	-	-	-	-	-	-	-	-	-	-	-	-	-	
3.2.3.30	Rehabilitasi dan Rekonstruksi SMP Negeri 1 Tinombo	Tinombo	- Pengadaan Peralatan	3 Unit	-	-	-	105,950,000	-	-	-	317,850,000	317,850,000	-	-	-	-	
	- Rehabilitasi dan Rekonstruksi SMP Negeri 1 Taopa			-	-	-	-	-	-	-	-	-	-	-	-	-	-	
3.2.3.31	- Ruang Kelas	Taopa	1 RKB	-	1	-	309,600,000	-	289,701,800	-	289,701,800	289,701,800	-	-	-	-	-	
	- Pengadaan Peralatan		2 Unit	-	-	-	15,250,000	-	-	-	30,500,000	30,500,000	-	-	-	-	-	
3.2.3.32	Rehabilitasi dan Rekonstruksi SMP Negeri 2 Balinggi	Torue	- Ruang Pendukung	1 RKB	1	-	-	261,870,000	261,870,000	-	-	261,870,000	261,870,000	-	-	-	-	
	- Pengadaan Peralatan		2 Unit	-	-	-	28,500,000	-	-	-	57,000,000	57,000,000	-	-	-	-	-	
	- Pembangunan Rumah Guru		1 Unit	-	-	-	158,390,200	-	-	-	158,390,200	158,390,200	-	-	-	-	-	
3.2.3.33	Rehabilitasi dan Rekonstruksi SMP Negeri 2 Tinombo Selatan	Tinombo Selatan	- Pengadaan Peralatan	2 Unit	-	-	-	18,500,000	-	-	-	37,000,000	37,000,000	-	-	-	-	
	- Pengadaan Peralatan		2 Unit	-	-	-	153,675,000	-	-	-	307,350,000	307,350,000	-	-	-	-	-	
3.2.3.34	Rehabilitasi dan Rekonstruksi SMP Negeri 1 Toribulu	Toribulu	- Pengadaan Peralatan	2 Unit	-	-	-	-	-	-	-	-	-	-	-	-	-	
	- Pengadaan Peralatan		1 Unit	-	-	-	10,500,000	-	-	-	10,500,000	10,500,000	-	-	-	-	-	
3.2.3.35	Rehabilitasi dan Rekonstruksi SMP Negeri 3 Bolano Lambunu	Bolano Lambunu	- Pengadaan Peralatan	1 Unit	-	-	-	-	-	-	-	-	-	-	-	-	-	
	- Pengadaan Peralatan		1 RKB	-	1	-	309,600,000	-	200,580,000	-	200,580,000	200,580,000	-	-	-	-	-	
3.2.3.36	Rehabilitasi dan Rekonstruksi SMP Negeri 3 Tinombo Selatan	Tinombo Selatan	- Ruang Kelas Baru	1 RKB	-	1	-	309,600,000	-	200,580,000	-	200,580,000	200,580,000	-	-	-	-	
	- Meubelair / Pengadaan Buku		1 Unit	-	-	-	25,000,000	-	-	-	25,000,000	25,000,000	-	-	-	-	-	
3.2.3.37	Rehabilitasi dan Rekonstruksi SMP Negeri 3 Kasimbar	Kasimbar	- Rehabilitasi Ruang Kelas	3 RKB	-	3	-	309,600,000	-	421,731,750	-	421,731,750	421,731,750	-	-	-	-	
	- Pengadaan Peralatan		3 Unit	-	-	-	11,916,667	-	-	-	35,750,000	35,750,000	-	-	-	-	-	
	- Sarana Belajar		1 Unit	-	-	-	20,000,000	-	-	-	20,000,000	20,000,000	-	-	-	-	-	
3.2.3.38	Rehabilitasi dan Rekonstruksi SMP Negeri 1 Siniu	Siniu	- Pengadaan Peralatan	1 Unit	-	-	-	20,000,000	-	-	-	20,000,000	20,000,000	-	-	-	-	
	- Pengadaan Peralatan		2 Unit	-	-	-	18,500,000	-	-	-	37,000,000	37,000,000	-	-	-	-	-	
3.2.3.39	Rehabilitasi dan Rekonstruksi SMPN 1 Palasa	Palasa	- Sarana Belajar	1 Unit	-	-	-	20,000,000	-	-	-	20,000,000	20,000,000	-	-	-	-	
	- Meubelair / Pengadaan Buku		1 Unit	-	-	-	25,000,000	-	-	-	25,000,000	25,000,000	-	-	-	-	-	
	- Pengadaan Peralatan		2 RKB	-	-	-	12,625,000	-	-	-	25,250,000	25,250,000	-	-	-	-	-	
3.2.3.40	Rehabilitasi dan Rekonstruksi SMP Negeri 1 Mepanga	Mepanga	- Pengadaan Peralatan	2 RKB	-	-	-	-	-	-	-	-	-	-	-	-	-	
	- Pengadaan Peralatan		2 RKB	-	-	-	12,625,000	-	-	-	25,250,000	25,250,000	-	-	-	-	-	

**Rencana Rehabilitasi dan Rekonstruksi Pasca Bencana Gempa Bumi
Kabupaten Parigi Moutong 2019-2020**

3.2.3.41	Rehabilitasi dan Rekonstruksi SMP Negeri 1 Sausu	Sausu		-	-	-		-	-	-		-						
	- Pengadaan Peralatan		1 Unit	-	-	-	10,500,000	-	-	-	10,500,000	10,500,000						
	- Media		1 Unit	-	-	-	37,000,000	-	-	-	37,000,000	37,000,000						
	- Pembangunan Rumah Guru		1 Unit	-	-	-	158,390,200	-	-	-	158,390,200	158,390,200						
3.2.3.42	Rehabilitasi dan Rekonstruksi SMP Negeri 1 Tinombo Selatan	Tinombo Selatan		-	-	-		-	-	-		-						
	- Rehabilitasi Ruang Kelas		3 RKB	-	-	3	-	309,600,000	-	429,399,600	-	429,399,600	429,399,600					
	- Jamban		1 Unit	-	-	-	-	57,700,000	-	-	-	57,700,000	57,700,000					
	- Pengadaan Peralatan		1 Unit	-	-	-	10,500,000	-	-	-	10,500,000	10,500,000						
3.2.3.43	Rehabilitasi dan Rekonstruksi SMP Negeri 2 Bolano Lambunu	Bolano Lambunu		-	-	-		-	-	-		-						
	- Rehabilitasi Ruang Kelas		3 RKB	-	-	3	-	309,600,000	-	414,063,900	-	414,063,900	414,063,900					
3.2.3.44	Rehabilitasi dan Rekonstruksi SMP Alkhairat Tandaigi	Siniu		-	-	-		-	-	-		-						
	- Pengadaan Peralatan		1 Unit	-	-	-	-	17,000,000	-	-	-	17,000,000	17,000,000					
3.2.3.45	Rehabilitasi dan Rekonstruksi SMP Satap Negeri 2 Parigi Barat	Parigi Barat		-	-	-		-	-	-		-						
	- Jamban		1 Unit	-	-	-	-	57,500,000	-	-	-	57,500,000	57,500,000					
	- Sarana Belajar		1 Unit	-	-	-	-	20,000,000	-	-	-	20,000,000	20,000,000					
3.2.3.46	Rehabilitasi dan Rekonstruksi SMP Negeri Satu Atap 3 Sausu	Sausu		-	-	-		-	-	-		-						
	- Pengadaan Peralatan		2 Unit	-	-	-	-	11,125,000	-	-	-	22,250,000	22,250,000					
	- Sarana Belajar		1 Unit	-	-	-	-	20,000,000	-	-	-	20,000,000	20,000,000					
3.2.3.47	Rehabilitasi dan Rekonstruksi SMP Satu Atap Negeri 1 Kasimbar	Kasimbar		-	-	-		-	-	-		-						
	- Pengadaan Peralatan		2 Unit	-	-	-	-	11,125,000	-	-	-	22,250,000	22,250,000					
3.2.3.48	Rehabilitasi dan Rekonstruksi SMP Negeri Satu Atap Negeri 2 Kasimbar	Kasimbar		-	-	-		-	-	-		-						
	- Rehabilitasi Ruang Kelas		2 RKB	-	-	2	-	309,600,000	-	255,595,000	-	255,595,000	255,595,000					
	- Pengadaan Peralatan		2 Unit	-	-	-	-	13,750,000	-	-	-	27,500,000	27,500,000					
3.2.3.49	Rehabilitasi dan Rekonstruksi SMP Negeri Satu Atap 2 Tinombo Selatan	Tinombo Selatan		-	-	-		-	-	-		-						
	- Pengadaan Peralatan		2 Unit	-	-	-	-	11,125,000	-	-	-	22,250,000	22,250,000					
3.2.3.50	Rehabilitasi dan Rekonstruksi SMP Satu Atap Negeri 1 Taopa	Taopa		-	-	-		-	-	-		-						
	- Pengadaan Peralatan		1 Unit	-	-	-	-	5,250,000	-	-	-	5,250,000	5,250,000					
3.2.3.51	Rehabilitasi dan Rekonstruksi SMP Negeri 5 Bolano Lambunu	Bolano Lambunu		-	-	-		-	-	-		-						
	- Rehabilitasi Ruang Kelas		1 RKB	-	-	1	-	309,600,000	-	245,510,000	-	245,510,000	245,510,000					
3.2.3.52	Rehabilitasi dan Rekonstruksi SMPN 2 Tomini	Tomini		-	-	-		-	-	-		-						
	- Pengadaan Peralatan		2 Unit	-	-	-	-	15,250,000	-	-	-	30,500,000	30,500,000					
3.2.3.53	Rehabilitasi dan Rekonstruksi SMP Negeri 3 Ampibabo	Ampibabo		-	-	-		-	-	-		-						
	- Pengadaan Peralatan		1 Unit	-	-	-	-	17,000,000	-	-	-	17,000,000	17,000,000					
3.2.3.54	Rehabilitasi dan Rekonstruksi SMP Negeri 2 Taopa	Tomini		-	-	-		-	-	-		-						
	- Rehabilitasi Ruang Kelas		3 RKB	-	-	3	-	309,600,000	-	398,728,200	-	398,728,200	398,728,200					
	- Pengadaan Media		1 Unit	-	-	-	-	37,000,000	-	-	-	37,000,000	37,000,000					
3.2.3.55	Rehabilitasi dan Rekonstruksi SMP Negeri 4 Tinombo	Tomini		-	-	-		-	-	-		-						
	- Pengadaan Peralatan		1 Unit	-	-	-	-	20,000,000	-	-	-	20,000,000	20,000,000					
3.2.3.56	Rehabilitasi dan Rekonstruksi SMPN 2 Mepanga	Tomini		-	-	-		-	-	-		-						
	- Pengadaan Peralatan		1 Unit	-	-	-	-	10,500,000	-	-	-	10,500,000	10,500,000					
3.2.3.57	Rehabilitasi dan Rekonstruksi SMP Negeri 6 Tomini	Tomini		-	-	-		-	-	-		-						
	- Pengadaan Peralatan		1 Unit	-	-	-	-	290,350,000	-	-	-	290,350,000	290,350,000					
	- Meubelair / Pengadaan Buku		1 Paket	-	-	-	-	25,000,000	-	-	-	25,000,000	25,000,000					
3.2.3.58	Rehabilitasi dan Rekonstruksi SMP Satu Atap Negeri 3 Tinombo	Tinombo		-	-	-		-	-	-		-						
	- Rehabilitasi Ruang Kelas		2 RKB	-	-	2	-	309,600,000	-	270,930,700	-	270,930,700	270,930,700					
	- Jamban		1 Unit	-	-	-	-	57,700,000	-	-	-	57,700,000	57,700,000					
3.2.3.59	Rehabilitasi dan Rekonstruksi SMP Alkhairat Bajo	Bolano		-	-	-		-	-	-		-						
	- Laboratorium		1 Unit	-	-	-	-	443,032,250	-	-	-	443,032,250	443,032,250					
	- Peralatan		2 Unit	-	-	-	-	13,750,000	-	-	-	27,500,000	27,500,000					
3.2.3.60	Rehabilitasi dan Rekonstruksi SMP Negeri 3 Mepanga	Mepanga		-	-	-		-	-	-		-						
	- Pengadaan Peralatan		1 Unit	-	-	-	-	20,000,000	-	-	-	20,000,000	20,000,000					
	- Pengadaan Media		1 Unit	-	-	-	-	37,000,000	-	-	-	37,000,000	37,000,000					
	- Pembangunan Rumah Guru		1 Unit	-	-	-	158,390,000	-	-	-	158,390,000	158,390,000						

**Rencana Rehabilitasi dan Rekonstruksi Pasca Bencana Gempa Bumi
Kabupaten Parigi Moutong 2019-2020**

3.2.3.61	Rehabilitasi dan Rekonstruksi SMP Satu Atap Negeri 3 Ongka	Onka Malino		-	-	-		-	-	-		-					
	- Pengadaan Peralatan		1 Unit	-	-	-	10,500,000	-	-	-	10,500,000	10,500,000					
	- Pengadaan Media		1 Unit	-	-	-	37,000,000	-	-	-	37,000,000	37,000,000					
	- Meubelair / Pengadaan Buku		1 Paket	-	-	-	25,000,000	-	-	-	25,000,000	25,000,000					
3.2.3.62	Rehabilitasi dan Rekonstruksi SMP DDI Siendeng			-	-	-		-	-	-		-					
	- Pengadaan Peralatan		2 Unit	-	-	-	11,125,000	-	-	-	22,250,000	22,250,000					
	- Pengadaan Media		1 Unit	-	-	-	37,000,000	-	-	-	37,000,000	37,000,000					
3.2.3.63	Rehabilitasi dan Rekonstruksi SMP Negeri 3 Balingsi	Balingsi		-	-	-		-	-	-		-					
	- Alat Komputer		1 Unit	-	-	-	50,000,000	-	-	-	50,000,000	50,000,000					
3.2.3.64	Rehabilitasi dan Rekonstruksi SMP Satu Atap Negeri 4 Tinombo	Tinombo		-	-	-		-	-	-		-					
	- Pengadaan Peralatan		2 Unit	-	-	-	12,625,000	-	-	-	25,250,000	25,250,000					
3.2.3.65	Rehabilitasi dan Rekonstruksi SMP Satu Atap 3 Bolano Lambunu	Bolano Lambunu		-	-	-		-	-	-		-					
	- Pengadaan Peralatan		1 Unit	-	-	-	5,250,000	-	-	-	5,250,000	5,250,000					
3.2.3.66	Rehabilitasi dan Rekonstruksi SMP Satu Atap Negeri 3 Bomban			-	-	-		-	-	-		-					
	- Pengadaan Media		1 Unit	-	-	-	37,000,000	-	-	-	37,000,000	37,000,000					
3.2.3.67	Rehabilitasi dan Rekonstruksi SMP Negeri Satu Atap 3 Tinombo Selatan	Tinombo Selatan		-	-	-		-	-	-		-					
	- Pengadaan Peralatan		1 Unit	-	-	-	5,250,000	-	-	-	5,250,000	5,250,000					
	- Pengadaan Media		1 Unit	-	-	-	37,000,000	-	-	-	37,000,000	37,000,000					
3.2.3.68	Rehabilitasi dan Rekonstruksi SMP Nurul Amanah	Parigi Selatan		-	-	-		-	-	-		-					
	- Pengadaan Peralatan		1 Unit	-	-	-	5,250,000	-	-	-	5,250,000	5,250,000					
3.2.3.69	Rehabilitasi dan Rekonstruksi SMP Satu Atap Negeri Karya Mandiri	Onka Malino		-	-	-		-	-	-		-					
	- Pengadaan Peralatan		1 Unit	-	-	-	10,500,000	-	-	-	10,500,000	10,500,000					
3.2.3.70	Rehabilitasi dan Rekonstruksi SMP Negeri 2 Bolano	Bolano Lambunu		-	-	-		-	-	-		-					
	- Pengadaan Peralatan		2 Unit	-	-	-	18,500,000	-	-	-	37,000,000	37,000,000					
	- Sarana Belajar		1 Unit	-	-	-	20,000,000	-	-	-	20,000,000	20,000,000					
	- Alat Komputer		1 Unit	-	-	-	50,000,000	-	-	-	50,000,000	50,000,000					
3.2.3.71	Rehabilitasi dan Rekonstruksi SMP Satu Atap Negeri 1 Palasa	Palasa		-	-	-		-	-	-		-					
	- Pengadaan Peralatan		2 Unit	-	-	-	7,875,000	-	-	-	15,750,000	15,750,000					
3.2.3.72	Rehabilitasi dan Rekonstruksi SMP Negeri 1 Palasa	Palasa		-	-	-		-	-	-		-					
	- Pengadaan Peralatan		1 Unit	-	-	-	290,350,000	-	-	-	290,350,000	290,350,000					
3.2.3.73	Rehabilitasi dan Rekonstruksi SMP Negeri 1 Bolano Lambunu	Bolano Lambunu		-	-	-		-	-	-		-					
	- Rehabilitasi Ruang Kelas		2 RKB	-	2	-	309,600,000	-	270,930,700	-	270,930,700	270,930,700					
	- Sarana Belajar		1 Unit	-	-	-	20,000,000	-	-	-	20,000,000	20,000,000					
3.2.3.74	Rehabilitasi dan Rekonstruksi SMP Negeri 1 Parigi Utara	Parigi Utara		-	-	-		-	-	-		-					
	- Ruang Kelas Baru		1 RKB	-	1	-	309,600,000	-	200,580,000	-	200,580,000	200,580,000					
3.2.3.75	Rehabilitasi dan Rekonstruksi SMP Negeri 3 Parigi	Parigi		-	-	-		-	-	-		-					
	- Ruang Kelas		3 RKB	-	3	-	309,600,000	-	421,731,750	-	421,731,750	421,731,750					
3.2.3.76	Rehabilitasi dan Rekonstruksi SMP Satu Atap Negeri 1 Sausu	Sausu		-	-	-		-	-	-		-					
	- Laboratorium		1 Unit	-	-	-	443,032,250	-	-	-	443,032,250	443,032,250					
3.2.3.78	Rehabilitasi dan Rekonstruksi SMP Satu Atap Negeri 2 Ampibabo			-	-	-		-	-	-		-					
	- Pengadaan Peralatan		1 Unit	-	-	-	5,250,000	-	-	-	5,250,000	5,250,000					
3.2.3.79	Rehabilitasi dan Rekonstruksi SMP Satu Atap Negeri 1 Taopa	Taopa		-	-	-		-	-	-		-					
	- Sarana Belajar		1 Unit	-	-	-	20,000,000	-	-	-	20,000,000	20,000,000					
3.2.3.79	Rehabilitasi dan Rekonstruksi SMP Satu Atap Negeri 4 Tinombo	Tinombo		-	-	-		-	-	-		-					
	- Jamban		1 Unit	-	-	-	57,700,000	-	-	-	57,700,000	57,700,000					
3.2.3.80	Rehabilitasi dan Rekonstruksi SMP Satu Atap Negeri 6 Bolano Lambunu	Bolano Lambunu		-	-	-		-	-	-		-					
	- Pengadaan Peralatan		1 Unit	-	-	-	290,350,000	-	-	-	290,350,000	290,350,000					

3.3.2	Gereja		13	Unit				4,300,000,000	4,515,000,000	5,160,000,000	13,975,000,000	-	-	-	13,975,000,000	
3.3.2.1	Rehabilitasi Rehabilitasi GKST Lembah Kidron (250 M ²)		1	Unit	-	-	1	1,075,000,000	-	-	322,500,000	322,500,000	-	-	-	322,500,000
3.3.2.2	Rehabilitasi GPDI Alfa Omega (250 M ²)		1	Unit		1		1,075,000,000	-	752,500,000	-	752,500,000	-	-	-	752,500,000
3.3.2.3	Rehabilitasi Gereja Jemaat alif dan Ya Dolago (250 M ²)	Parigi Selatan	1	Unit	1	-	-	1,075,000,000	1,075,000,000	-	-	1,075,000,000	-	-	-	1,075,000,000
3.3.2.4	Rehabilitasi Gereja Maranata Parigi Selatan (250 M ²)	Parigi Selatan	1	Unit	-	1	-	1,075,000,000	-	752,500,000	-	752,500,000	-	-	-	752,500,000
3.3.2.5	Rehabilitasi GPID Baitahaia Parigi Selatan (250 M ²)	Parigi Selatan	1	Unit	-	-	1	1,075,000,000	-	-	322,500,000	322,500,000	-	-	-	322,500,000
3.3.2.6	Rehabilitasi Gereja Efrata Masi Namaru (250 M ²)	Parigi Selatan	1	Unit	-	1	-	1,075,000,000	-	752,500,000	-	752,500,000	-	-	-	752,500,000
3.3.2.7	Rehabilitasi GKST Bethelehem Maoti Tindaki (250 M ²)	Parigi Selatan	1	Unit	-	1	-	1,075,000,000	-	752,500,000	-	752,500,000	-	-	-	752,500,000
3.3.2.8	Rehabilitasi Gereja Maranata Tanalanto (250 M ²)	Torue	1	Unit	-	1		1,075,000,000	-	752,500,000	-	752,500,000	-	-	-	752,500,000
3.3.2.9	Rehabilitasi GKST Hermon Siwo (250 M ²)		1	Unit	-	-	1	1,075,000,000	-	-	322,500,000	322,500,000	-	-	-	322,500,000
3.3.2.10	Rehabilitasi Gereja Toraja Golgota (250 M ²)		1	Unit	-	-	1	1,075,000,000	-	-	322,500,000	322,500,000	-	-	-	322,500,000
3.3.2.11	Rehabilitasi GKST Ebenhaezer (250 M ²)		1	Unit	-	-	1	1,075,000,000	-	-	322,500,000	322,500,000	-	-	-	322,500,000
3.3.2.12	Rehabilitasi GPDI Lebagu (250 M ²)	Balinggi	1	Unit	-	-	1	1,075,000,000	-	-	322,500,000	322,500,000	-	-	-	322,500,000
3.3.2.13	Rehabilitasi GKST Imanuel (250 M ²)	Parigi	1	Unit	-	-	1	1,075,000,000	-	-	322,500,000	322,500,000	-	-	-	322,500,000
3.3.2.14	Rehabilitasi Gereja Bethany Parigi (250 M ²)	Parigi	1	Unit	1	-	-	1,075,000,000	1,075,000,000	-	-	1,075,000,000	-	-	-	1,075,000,000
3.3.2.15	Rehabilitasi Gereja GPDI Siloam Maesa (250 M ²)	Parigi	1	Unit	1	-	-	1,075,000,000	1,075,000,000	-	-	1,075,000,000	-	-	-	1,075,000,000
3.3.2.16	Rehabilitasi Gereja GPID Bethel Parigi (250 M ²)	Parigi	1	Unit	-	-	1	1,075,000,000	-	-	322,500,000	322,500,000	-	-	-	322,500,000
3.3.2.17	Rehabilitasi Gereja Masehi Adven Hari Ketujuh Maesa (250 M ²)	Parigi	1	Unit	-	1	-	1,075,000,000	-	752,500,000	-	752,500,000	-	-	-	752,500,000
3.3.2.18	Rehabilitasi Gereja Katolik Parigi (250 M ²)	Parigi	1	Unit	-	-	1	1,075,000,000	-	-	322,500,000	322,500,000	-	-	-	322,500,000
3.3.2.19	Rehabilitasi Gereja GPID Alifdanya Dolago Padang (250 M ²)	Parigi Selatan	1	Unit	1	-	-	1,075,000,000	1,075,000,000	-	-	1,075,000,000	-	-	-	1,075,000,000
3.3.2.20	Rehabilitasi Gereja GKST Tindaki (250 M ²)	Parigi Selatan	1	Unit	-	-	1	1,075,000,000	-	-	322,500,000	322,500,000	-	-	-	322,500,000
3.3.2.21	Rehabilitasi Gereja GPID Baitani Sekarsari (250 M ²)	Balinggi	1	Unit	-	-	1	1,075,000,000	-	-	322,500,000	322,500,000	-	-	-	322,500,000
3.3.2.22	Rehabilitasi Gereja GPID Getsemani Tanalanto (250 M ²)	Torue	1	Unit	-	-	1	1,075,000,000	-	-	322,500,000	322,500,000	-	-	-	322,500,000
3.3.2.23	Rehabilitasi Gereja GPID Nazaret Tanalanto (250 M ²)	Torue	1	Unit	-	-	1	1,075,000,000	-	-	322,500,000	322,500,000	-	-	-	322,500,000
3.3.2.24	Rehabilitasi Gereja GPID Sumbersari (250 M ²)	Parigi Selatan	1	Unit	-	-	1	1,075,000,000	-	-	322,500,000	322,500,000	-	-	-	322,500,000
3.3.2.25	Rehabilitasi Gereja GPID Via Dolorosa (250 M ²)		1	Unit	-	-	1	1,075,000,000	-	-	322,500,000	322,500,000	-	-	-	322,500,000
3.3.2.26	Rehabilitasi Gereja GKST Imanuel Parigi (250 M ²)	Parigi	1	Unit	-	-	1	1,075,000,000	-	-	322,500,000	322,500,000	-	-	-	322,500,000
3.3.3	Pura		11	Unit				2,150,000,000	2,257,500,000	6,450,000,000	10,857,500,000	-	-	-	-	10,857,500,000
3.3.3.1	Rehabilitasi Pura Agung Jagat Kerana Mertasari (250 M ²)	Parigi Selatan	1	Unit	-	1	-	1,075,000,000	-	752,500,000	-	752,500,000	-	-	-	752,500,000
3.3.3.2	Rehabilitasi Pura Ulun Tindaki (250 M ²)	Parigi Selatan	1	Unit	-	-	1	1,075,000,000	-	-	322,500,000	322,500,000	-	-	-	322,500,000
3.3.3.3	Rehabilitasi Pura Agung Wijasari Tindaki (250 M ²)	Parigi Selatan	1	Unit	-	-	1	1,075,000,000	-	-	322,500,000	322,500,000	-	-	-	322,500,000
3.3.3.4	Rehabilitasi Pura Tirtairineyana Namaru (250 M ²)	Parigi Selatan	1	Unit	1	-	-	1,075,000,000	1,075,000,000	-	-	1,075,000,000	-	-	-	1,075,000,000
3.3.3.5	Rehabilitasi Pura Silabhakta (250 M ²)	Parigi Moutong	1	Unit	-	-	1	1,075,000,000	-	-	322,500,000	322,500,000	-	-	-	322,500,000
3.3.3.6	Rehabilitasi Pura Sedang Sari (250 M ²)	Parigi Moutong	1	Unit	-	-	1	1,075,000,000	-	-	322,500,000	322,500,000	-	-	-	322,500,000
3.3.3.7	Rehabilitasi Pura Siwa Yoga (250 M ²)	Parigi Moutong	1	Unit	-	-	1	1,075,000,000	-	-	322,500,000	322,500,000	-	-	-	322,500,000
3.3.3.8	Rehabilitasi Pura Wisnu Yoga (250 M ²)	Parigi Moutong	1	Unit	-	-	1	1,075,000,000	-	-	322,500,000	322,500,000	-	-	-	322,500,000
3.3.3.9	Rehabilitasi Pura Tirta Gangga (250 M ²)	Parigi Moutong	1	Unit	-	-	1	1,075,000,000	-	-	322,500,000	322,500,000	-	-	-	322,500,000
3.3.3.10	Rehabilitasi Pura Agung Purnacadha (250 M ²)	Parigi Moutong	1	Unit	-	-	1	1,075,000,000	-	-	322,500,000	322,500,000	-	-	-	322,500,000
3.3.3.11	Rehabilitasi Pura Dharmabhakti Astina (250 M ²)	Parigi Moutong	1	Unit	-	-	1	1,075,000,000	-	-	322,500,000	322,500,000	-	-	-	322,500,000
3.3.3.12	Rehabilitasi Pura Gilingan Merta Sedana (250 M ²)	Parigi Moutong	1	Unit	-	-	1	1,075,000,000	-	-	322,500,000	322,500,000	-	-	-	322,500,000
3.3.3.13	Rehabilitasi Pura Merajapati Desa Purwosari (250 M ²)	Torue	1	Unit	-	-	1	1,075,000,000	-	-	322,500,000	322,500,000	-	-	-	322,500,000
3.3.3.14	Rehabilitasi Pura Amerta Buana (250 M ²)	Parigi Moutong	1	Unit	-	1	-	1,075,000,000	-	752,500,000	-	752,500,000	-	-	-	752,500,000
3.3.3.15	Rehabilitasi Pura Bedugul Desa Balinggi (250 M ²)	Balinggi	1	Unit	-	-	1	1,075,000,000	-	-	322,500,000	322,500,000	-	-	-	322,500,000
3.3.3.16	Rehabilitasi Pura Taman Sari (250 M ²)	Parigi Moutong	1	Unit	-	-	1	1,075,000,000	-	-	322,500,000	322,500,000	-	-	-	322,500,000
3.3.3.17	Rehabilitasi Pura Wangbang Pinatih (250 M ²)	Parigi Moutong	1	Unit	-	-	1	1,075,000,000	-	-	322,500,000	322,500,000	-	-	-	322,500,000
3.3.3.18	Rehabilitasi Pura Bandesa (250 M ²)	Parigi Moutong	1	Unit	-	-	1	1,075,000,000	-	-	322,500,000	322,500,000	-	-	-	322,500,000
3.3.3.19	Rehabilitasi Pura Banjar Citarat Ayu (250 M ²)	Parigi Moutong	1	Unit	-	-	1	1,075,000,000	-	-	322,500,000	322,500,000	-	-	-	322,500,000
3.3.3.20	Rehabilitasi Pura Pramandika (250 M ²)	Parigi Moutong	1	Unit	-	-	1	1,075,000,000	-	-	322,500,000	322,500,000	-	-	-	322,500,000

**Rencana Rehabilitasi dan Rekonstruksi Pasca Bencana Gempa Bumi
Kabupaten Parigi Moutong 2019-2020**

3.3.3.21	Rehabilitasi Pura Bedugul Desa Suli (250 M ²)	Parigi Moutong	1 Unit	-	-	1	1,075,000,000	-	-	322,500,000	322,500,000	-	-	-	322,500,000
3.3.3.22	Rehabilitasi Pura Kawitan Arya Sentong (250 M ²)	Parigi Moutong	1 Unit	1	-	-	1,075,000,000	1,075,000,000	-	-	1,075,000,000	-	-	-	1,075,000,000
3.3.3.23	Rehabilitasi Pura Umum Catur Karya (250 M ²)	Parigi Moutong	1 Unit	-	-	1	1,075,000,000	-	-	322,500,000	322,500,000	-	-	-	322,500,000
3.3.3.24	Rehabilitasi Pura Pantan Saptas Resi (250 M ²)	Parigi Moutong	1 Unit	-	-	1	1,075,000,000	-	-	322,500,000	322,500,000	-	-	-	322,500,000
3.3.3.25	Rehabilitasi Pura Tri Hita Karana Namaru (250 M ²)	Parigi Selatan	1 Unit	-	1	-	1,075,000,000	-	752,500,000	-	752,500,000	-	-	-	752,500,000
3.4	Sub Sektor Layanan Sosial							4,515,000,000	-	-	4,515,000,000	-	-	-	4,515,000,000
3.4.1	Sarana dan prasarana panti asuhan		3 Unit					4,515,000,000	-	-	4,515,000,000	-	-	-	4,515,000,000
3.4.1.1	Rekonstruksi Panti Asuhan Muhammadiyah Pelawa baru (250 M ²)	Parigi Tengah	1 Unit	1	-	-	1,505,000,000	1,505,000,000	-	-	1,505,000,000	-	-	-	1,505,000,000
3.4.1.2	Rekonstruksi Panti Asuhan Nurul Amanah Dolago (250 M ²)	Parigi Selatan	1 Unit	1	-	-	1,505,000,000	1,505,000,000	-	-	1,505,000,000	-	-	-	1,505,000,000
3.4.1.3	Rekonstruksi Panti Asuhan Putri Aisyiyah (250 M ²)	Parigi	1 Unit	1	-	-	1,505,000,000	1,505,000,000	-	-	1,505,000,000	-	-	-	1,505,000,000
3.5	Sub Sektor Santunan Duka							-	-	-	570,000,000	-	-	-	570,000,000
3.5.1	Santunan Duka		38 Jiwa					-	-	-	570,000,000	-	-	-	570,000,000
3.5.1.1	Korban meninggal dunia dan hilang	Parigi Moutong	38 Jiwa	-	-	-	15,000,000	-	-	-	570,000,000	-	-	-	570,000,000
IV	Sektor Ekonomi							12,055,900,000	3,380,230,000	4,052,310,000	192,880,630,700	4,430,000,000	4,348,093,700	33,118,597,000	150,983,940,000
4.1	Sub Sektor Perikanan							7,313,000,000	-	1,680,000,000	31,289,415,700	4,030,000,000	977,318,700	1,293,597,000	24,988,500,000
4.1.1	Prasarana (Bangunan) Perikanan		10 Unit					2,350,000,000	-	1,680,000,000	4,030,000,000	4,030,000,000	-	-	-
4.1.1.1	Rekonstruksi Dermaga Pangkalan Pendaratan Ikan (PPI) Petapa (375 m ²)	Parigi	1 Unit	1	-	-	1,500,000,000	1,500,000,000	-	-	1,500,000,000	1,500,000,000	-	-	-
4.1.1.2	Rehabilitasi Tempat Pemasaran Ikan PPI (PPDI) (87,5 m ²)	Parigi	1 Unit	-	-	1	1,400,000,000	-	-	420,000,000	420,000,000	420,000,000	-	-	-
4.1.1.3	Rehabilitasi Pusat Pendaratan Distribusi Ikan (PPDI) (37,5 m ²)	Parigi	1 Unit	-	-	1	600,000,000	-	-	180,000,000	180,000,000	180,000,000	-	-	-
4.1.1.4	Rehabilitasi Instalasi Rekonstruksi Jaringan Listrik PPI	Parigi	1 Unit	-	-	1	400,000,000	-	-	120,000,000	120,000,000	120,000,000	-	-	-
4.1.1.5	Rekonstruksi Pagar Keliling PPI Petapa (75 m)	Parigi	1 Unit	1	-	-	300,000,000	300,000,000	-	-	300,000,000	300,000,000	-	-	-
4.1.1.6	Rehabilitasi Bangsal Pengolahan (87,5 m ²)	Parigi	1 Unit	-	-	1	1,400,000,000	-	-	420,000,000	420,000,000	420,000,000	-	-	-
4.1.1.7	Rehabilitasi Gedung Pabrik Es (62,5 m ²)	Parigi	1 Unit	-	-	1	1,000,000,000	-	-	300,000,000	300,000,000	300,000,000	-	-	-
4.1.1.8	Rehabilitasi Kios Mini (50 m ²)	Parigi	1 Unit	-	-	1	800,000,000	-	-	240,000,000	240,000,000	240,000,000	-	-	-
4.1.1.9	Rekonstruksi Bangsal Pengolahan II (87,5 m ²)	Parigi	1 Unit	1	-	-	350,000,000	350,000,000	-	-	350,000,000	350,000,000	-	-	-
4.1.1.10	Rekonstruksi Shelter (50 m ²)	Parigi	1 Unit	1	-	-	200,000,000	200,000,000	-	-	200,000,000	200,000,000	-	-	-
4.1.2	Prasarana (Bangunan) Perikanan (Propinsi)		4 Unit					-	-	-	514,754,000	-	514,754,000	-	-
4.1.2.1	Rehabilitasi Kolam Budidaya Air Tawar	Kab. Parigi Moutong	1 Unit	-	-	-	100,000,000	-	-	-	100,000,000	-	100,000,000	-	-
4.1.2.2	Pembuatan Pagar BBIP Kampal	Parigi	1 Unit	-	-	-	212,994,000	-	-	-	212,994,000	-	212,994,000	-	-
4.1.2.3	Pembuatan Gudang Pakan Tambak Tindaki	Torue	1 Unit	-	-	-	87,000,000	-	-	-	87,000,000	-	87,000,000	-	-
4.1.2.4	Rehabilitasi Pematang Tambak dan Bak Pembagi Air Tambak Tindaki	Torue	1 Unit	-	-	-	114,760,000	-	-	-	114,760,000	-	114,760,000	-	-
4.1.3	Budidaya perikanan		271					-	-	-	3,225,500,000	-	-	250,000,000	2,975,500,000
4.1.3.1	Pengadaan bibit Udang dan Bandeng (54 Ha), 21 Org	Torue Desa Tolai Timur	54 Ha	54	-	-	11,000,000	-	-	-	594,000,000	-	-	-	594,000,000
4.1.3.2	Pengadaan bibit Udang dan Bandeng (13 Ha), 4 Org	Torue Desa Tolai Barat	13 Ha	13	-	-	11,000,000	-	-	-	143,000,000	-	-	-	143,000,000
4.1.3.3	Pengadaan bibit Udang dan Bandeng (15 Ha), 2 Org	Torue Desa Purwosari	15 Ha	15	-	-	11,000,000	-	-	-	165,000,000	-	-	-	165,000,000
4.1.3.4	Pengadaan bibit Udang dan Bandeng (29 Ha), 5 Org	Torue Desa Tanalanto	29 Ha	29	-	-	11,000,000	-	-	-	319,000,000	-	-	-	319,000,000
4.1.3.5	Pengadaan bibit Udang dan Bandeng (50,5 Ha), 12 Org	Parigi Selatan Desa Dolago	51 Ha	51	-	-	11,000,000	-	-	-	555,500,000	-	-	-	555,500,000
4.1.3.6	Pengadaan bibit Udang dan Bandeng (18 Ha), 4 Org	Parigi Selatan Desa Dolago	18 Ha	18	-	-	11,000,000	-	-	-	198,000,000	-	-	-	198,000,000
4.1.3.7	Pengadaan bibit Udang dan Bandeng (16 Ha), 6 Org	Torue Desa Boyantongo	16 Ha	16	-	-	11,000,000	-	-	-	176,000,000	-	-	-	176,000,000
4.1.3.8	Pengadaan bibit Udang dan Bandeng (38 Ha), 10 Org	Torue Desa Namaru	38 Ha	38	-	-	11,000,000	-	-	-	418,000,000	-	-	-	418,000,000
4.1.3.9	Pengadaan bibit Udang dan Bandeng (37 Ha), 5 Org	Torue Desa Tindaki	37 Ha	37	-	-	11,000,000	-	-	-	407,000,000	-	-	-	407,000,000
4.1.3.10	Bantuan Benih	Kab. Parigi Moutong	1 Paket				250,000,000				250,000,000	-	-	250,000,000	-

**Rencana Rehabilitasi dan Rekonstruksi Pasca Bencana Gempa Bumi
Kabupaten Parigi Moutong 2019-2020**

4.1.4	Sarana produksi perikanan		494 Unit					4,963,000,000			5,713,000,000			5,713,000,000	
4.1.4.1	Pengadaan Perahu	Parigi Desa Olaya	22 Unit	22	-	-	27,500,000	605,000,000	-	-	605,000,000	-	-	605,000,000	-
	Pengadaan Mesin	Parigi Desa Olaya	22 Unit	22	-	-	5,000,000	110,000,000	-	-	110,000,000	-	-	110,000,000	-
4.1.4.2	Pengadaan Perahu	Parigi Kel.Bantaya	39 Unit	39	-	-	27,500,000	1,072,500,000	-	-	1,072,500,000	-	-	1,072,500,000	-
	Pengadaan Mesin	Parigi Kel.Bantaya	39 Unit	39	-	-	5,000,000	195,000,000	-	-	195,000,000	-	-	195,000,000	-
4.1.4.3	Pengadaan Perahu	Parigi Kel. Loji	20 Unit	20	-	-	27,500,000	550,000,000	-	-	550,000,000	-	-	550,000,000	-
	Pengadaan Mesin	Parigi Kel. Loji	20 Unit	20	-	-	5,000,000	100,000,000	-	-	100,000,000	-	-	100,000,000	-
4.1.4.4	Pengadaan Pukat Dampar	Parigi Kel. Loji	20 Unit	20	-	-	1,500,000	30,000,000	-	-	30,000,000	-	-	30,000,000	-
	Pengadaan Perahu	Parigi Kel. Maesa	16 Unit	16	-	-	27,500,000	440,000,000	-	-	440,000,000	-	-	440,000,000	-
4.1.4.5	Pengadaan Mesin	Parigi Kel. Maesa	16 Unit	16	-	-	5,000,000	80,000,000	-	-	80,000,000	-	-	80,000,000	-
	Pengadaan Perahu	Parigi Kel. Kampal	15 Unit	15	-	-	27,500,000	412,500,000	-	-	412,500,000	-	-	412,500,000	-
4.1.4.6	Pengadaan Mesin	Parigi Kel. Kampal	15 Unit	15	-	-	5,000,000	75,000,000	-	-	75,000,000	-	-	75,000,000	-
	Pengadaan Perahu	Parigi Tengah Desa Pelawa	15 Unit	15	-	-	27,500,000	412,500,000	-	-	412,500,000	-	-	412,500,000	-
4.1.4.7	Pengadaan Pukat	Parigi Tengah Desa Pelawa	15 Unit	15	-	-	1,500,000	22,500,000	-	-	22,500,000	-	-	22,500,000	-
	Pengadaan Perahu	Parigi Utara Desa Pangli	15 Unit	15	-	-	27,500,000	412,500,000	-	-	412,500,000	-	-	412,500,000	-
4.1.4.8	Pengadaan Mesin	Parigi Utara Desa Pangli	22 Unit	22	-	-	5,000,000	110,000,000	-	-	110,000,000	-	-	110,000,000	-
	Pengadaan Pukat	Parigi Utara Desa Pangli	22 Unit	22	-	-	1,500,000	33,000,000	-	-	33,000,000	-	-	33,000,000	-
4.1.4.9	Pengadaan Rumpun	Parigi Utara Desa Pangli	11 Unit	11	-	-	27,500,000	302,500,000	-	-	302,500,000	-	-	302,500,000	-
4.1.4.10	Pengadaan Fish Finder	Parigi, Parigi Tengah dan Parigi Utara	150 Unit	-	-	-	5,000,000	-	-	-	750,000,000	-	-	750,000,000	-
4.1.5	Sarana produksi perikanan (Provinsi)		9 Unit								462,564,700			462,564,700	
4.1.5.1	Pengadaan Alat bantu Penangkapan Ikan (Kelompok Tradisional Persada)	Desa Ambesia Selatan Kec. Tomini	1 Unit	-	-	-	27,750,000	-	-	-	27,750,000	-	27,750,000	-	-
4.1.5.2	Pengadaan Alat Bantu Penangkapan Ikan (Kelompok Karang Indah)	Desa Palasa Lambori Kec. Palasa	1 Unit	-	-	-	54,282,350	-	-	-	54,282,350	-	54,282,350	-	-
4.1.5.3	Pengadaan Alat Bantu Penangkapan Ikan (Kelompok Maju Bersama)	Desa Palasa Lambori Kec. Palasa	1 Unit	-	-	-	94,282,350	-	-	-	94,282,350	-	94,282,350	-	-
4.1.5.4	Pengadaan Pengadaan Alat Bantu Penangkapan Ikan	Desa Palasa Lambori Kec. Palasa	1 Unit	-	-	-	20,000,000	-	-	-	20,000,000	-	20,000,000	-	-
4.1.5.5	Pengadaan Bantuan Perahu Fiber 3 Unit, Mesin Katinting 3 Unit dan Coolbox	Desa Mepanga Kec. Mepanga	1 Unit	-	-	-	66,500,000	-	-	-	66,500,000	-	66,500,000	-	-
4.1.5.6	Pengadaan Bantuan Sarana dan Prasarana Perikanan Tangkap Kel. Nelayan Usaha Bersama KUB SEAVU BEACH	Tinombo Selatan	1 Unit	-	-	-	33,250,000	-	-	-	33,250,000	-	33,250,000	-	-
4.1.5.7	Pengadaan Bantuan Sarana dan Prasarana Perikanan Tangkap (Kel. Nelayan KAKAP MERAH)	Desa Olaya, Kec. Parigi	1 Unit	-	-	-	33,250,000	-	-	-	33,250,000	-	33,250,000	-	-
4.1.5.8	Pengadaan Bantuan Sarana dan Prasarana Perikanan Tangkap (Kel. Nelayan)	Desa Dongkalan Kec. Palasa	1 Unit	-	-	-	33,250,000	-	-	-	33,250,000	-	33,250,000	-	-
4.1.5.9	Pengadaan Peningkatan Usaha Budidaya Kerapuh (Kelompok masyarakat pe	Desa Samabahari, Kec. Bolano Lamburu	1 Unit	-	-	-	100,000,000	-	-	-	100,000,000	-	100,000,000	-	-
4.1.6	Pengadaan SDKP		2 Unit								6,525,000			6,525,000	
4.1.6.1	Pembinaan POKMASWAS	Kec Sausu													
	- Pembinaan POKMASWAS	Desa Sausu Tambu	1 kali	-	-	-	3,262,500	-	-	-	3,262,500	-	-	3,262,500	-
4.1.6.2	Pembinaan POKMASWAS	Kec Tinombo Selatan													
	- Pembinaan POKMASWAS	Desa Maninili	1 kali	-	-	-	3,262,500	-	-	-	3,262,500	-	-	3,262,500	-

**Rencana Rehabilitasi dan Rekonstruksi Pasca Bencana Gempa Bumi
Kabupaten Parigi Moutong 2019-2020**

4.1.7	Pelatihan dan Penyuluhan KP		212 Unit					-	-	-	30,072,000	-	-	30,072,000	-
4.1.7.1	A. Kelompok Pelaku Utama / Usaha Yang Disuluh														
4.1.7.1.1	Pencetakan Profil Kelompok Pelaku Utama	Ampibabo	8 Klpk	-	-	-	21,500	-	-	-	172,000	-	-	172,000	-
4.1.7.1.2	Pencetakan Profil Kelompok Pelaku Utama	Balinggi	2 Klpk	-	-	-	21,500	-	-	-	43,000	-	-	43,000	-
4.1.7.1.3	Pencetakan Profil Kelompok Pelaku Utama	Bolano Lambunu	12 Klpk	-	-	-	21,500	-	-	-	258,000	-	-	258,000	-
4.1.7.1.4	Pencetakan Profil Kelompok Pelaku Utama	Kasimbar	10 Klpk	-	-	-	21,500	-	-	-	215,000	-	-	215,000	-
4.1.7.1.5	Pencetakan Profil Kelompok Pelaku Utama	Mepanga	3 Klpk	-	-	-	21,500	-	-	-	64,500	-	-	64,500	-
4.1.7.1.6	Pencetakan Profil Kelompok Pelaku Utama	PALASA	3 Klpk	-	-	-	21,500	-	-	-	64,500	-	-	64,500	-
4.1.7.1.7	Pencetakan Profil Kelompok Pelaku Utama	Parigi	5 Klpk	-	-	-	21,500	-	-	-	107,500	-	-	107,500	-
4.1.7.1.8	Pencetakan Profil Kelompok Pelaku Utama	Parigi Selatan	4 Klpk	-	-	-	21,500	-	-	-	86,000	-	-	86,000	-
4.1.7.1.9	Pencetakan Profil Kelompok Pelaku Utama	Parigi Tengah	2 Klpk	-	-	-	21,500	-	-	-	43,000	-	-	43,000	-
4.1.7.1.10	Pencetakan Profil Kelompok Pelaku Utama	Parigi Utara	1 Klpk	-	-	-	21,500	-	-	-	21,500	-	-	21,500	-
4.1.7.1.11	Pencetakan Profil Kelompok Pelaku Utama	Sausu	5 Klpk	-	-	-	21,500	-	-	-	107,500	-	-	107,500	-
4.1.7.1.12	Pencetakan Profil Kelompok Pelaku Utama	Tinombo	12 Klpk	-	-	-	21,500	-	-	-	258,000	-	-	258,000	-
4.1.7.1.13	Pencetakan Profil Kelompok Pelaku Utama	Tomini	1 Klpk	-	-	-	21,500	-	-	-	21,500	-	-	21,500	-
4.1.7.1.14	Pencetakan Profil Kelompok Pelaku Utama	Toribulu	7 Klpk	-	-	-	21,500	-	-	-	150,500	-	-	150,500	-
4.1.7.1.15	Pencetakan Profil Kelompok Pelaku Utama	Torue	3 Klpk	-	-	-	21,500	-	-	-	64,500	-	-	64,500	-
4.1.7.1.16	Pencetakan Buku Administrasi Kelompok Pelaku Utama	Ampibabo	8 Klpk	-	-	-	27,500	-	-	-	220,000	-	-	220,000	-
4.1.7.1.17	Pencetakan Buku Administrasi Kelompok Pelaku Utama	Balinggi	2 Klpk	-	-	-	27,500	-	-	-	55,000	-	-	55,000	-
4.1.7.1.18	Pencetakan Buku Administrasi Kelompok Pelaku Utama	Bolano Lambunu	12 Klpk	-	-	-	27,500	-	-	-	330,000	-	-	330,000	-
4.1.7.1.19	Pencetakan Buku Administrasi Kelompok Pelaku Utama	Kasimbar	10 Klpk	-	-	-	27,500	-	-	-	275,000	-	-	275,000	-
4.1.7.1.20	Pencetakan Buku Administrasi Kelompok Pelaku Utama	Mepanga	3 Klpk	-	-	-	27,500	-	-	-	82,500	-	-	82,500	-
4.1.7.1.21	Pencetakan Buku Administrasi Kelompok Pelaku Utama	PALASA	3 Klpk	-	-	-	27,500	-	-	-	82,500	-	-	82,500	-
4.1.7.1.22	Pencetakan Buku Administrasi Kelompok Pelaku Utama	Parigi	5 Klpk	-	-	-	27,500	-	-	-	137,500	-	-	137,500	-
4.1.7.1.23	Pencetakan Buku Administrasi Kelompok Pelaku Utama	Parigi Selatan	4 Klpk	-	-	-	27,500	-	-	-	110,000	-	-	110,000	-
4.1.7.1.24	Pencetakan Buku Administrasi Kelompok Pelaku Utama	Parigi Tengah	2 Klpk	-	-	-	27,500	-	-	-	55,000	-	-	55,000	-
4.1.7.1.25	Pencetakan Buku Administrasi Kelompok Pelaku Utama	Parigi Utara	1 Klpk	-	-	-	27,500	-	-	-	27,500	-	-	27,500	-
4.1.7.1.26	Pencetakan Buku Administrasi Kelompok Pelaku Utama	Sausu	5 Klpk	-	-	-	27,500	-	-	-	137,500	-	-	137,500	-
4.1.7.1.27	Pencetakan Buku Administrasi Kelompok Pelaku Utama	Tinombo	12 Klpk	-	-	-	27,500	-	-	-	330,000	-	-	330,000	-
4.1.7.1.28	Pencetakan Buku Administrasi Kelompok Pelaku Utama	Tomini	1 Klpk	-	-	-	27,500	-	-	-	27,500	-	-	27,500	-
4.1.7.1.29	Pencetakan Buku Administrasi Kelompok Pelaku Utama	Toribulu	7 Klpk	-	-	-	27,500	-	-	-	192,500	-	-	192,500	-
4.1.7.1.30	Pencetakan Buku Administrasi Kelompok Pelaku Utama	Torue	3 Klpk	-	-	-	27,500	-	-	-	82,500	-	-	82,500	-
4.1.7.1.31	Fasilitas Izin Usaha Mikro / Kecil KP	Ampibabo	3 Unit	-	-	-	300,000	-	-	-	900,000	-	-	900,000	-
4.1.7.1.32	Fasilitas Izin Usaha Mikro / Kecil KP	Bolano Lambunu	6 Unit	-	-	-	300,000	-	-	-	1,800,000	-	-	1,800,000	-
4.1.7.1.33	Fasilitas Izin Usaha Mikro / Kecil KP	Kasimbar	5 Unit	-	-	-	300,000	-	-	-	1,500,000	-	-	1,500,000	-
4.1.7.1.34	Fasilitas Izin Usaha Mikro / Kecil KP	Parigi	2 Unit	-	-	-	300,000	-	-	-	600,000	-	-	600,000	-
4.1.7.1.35	Fasilitas Izin Usaha Mikro / Kecil KP	Sausu	2 Unit	-	-	-	300,000	-	-	-	600,000	-	-	600,000	-
4.1.7.1.36	Fasilitas Izin Usaha Mikro / Kecil KP	Tinombo	5 Unit	-	-	-	300,000	-	-	-	1,500,000	-	-	1,500,000	-
4.1.7.1.37	Fasilitas Izin Usaha Mikro / Kecil KP	Toribulu	3 Unit	-	-	-	300,000	-	-	-	900,000	-	-	900,000	-
4.1.7.2	B. Pelatihan Masyarakat KP (Orang)														
4.1.7.2.1	Sertifikat Kompetensi (BST F)	Kab. Parigi Moutong	30 Orang	-	-	-	615,000	-	-	-	18,450,000	-	-	18,450,000	-

**Rencana Rehabilitasi dan Rekonstruksi Pasca Bencana Gempa Bumi
Kabupaten Parigi Moutong 2019-2020**

4.1.8	Peningkatan Ekonomi Masyarakat Terkena Bencana		513	Unit							17,307,000,000			1,007,000,000	16,300,000,000
4.1.8.1	Pengadaan Alat Pengolahan hasil bandeng presto	Parigi Selatan	25	Unit	-	-	-	35,000,000	-	-	875,000,000	-	-	-	875,000,000
		Torue	25	Unit	-	-	-	35,000,000	-	-	875,000,000	-	-	-	875,000,000
		Balinggi	15	Unit	-	-	-	35,000,000	-	-	525,000,000	-	-	-	525,000,000
		Sausu	15	Unit	-	-	-	35,000,000	-	-	525,000,000	-	-	-	525,000,000
4.1.8.2	Pengadaan Alat Pengolah Abon Ikan	Parigi	10	Unit	-	-	-	50,000,000	-	-	500,000,000	-	-	-	500,000,000
		Parigi Kel. Bantaya	10	Unit	-	-	-	50,000,000	-	-	500,000,000	-	-	-	500,000,000
		Parigi Kel. Loji	10	Unit	-	-	-	50,000,000	-	-	500,000,000	-	-	-	500,000,000
		Parigi Kel. Maesa	10	Unit	-	-	-	50,000,000	-	-	500,000,000	-	-	-	500,000,000
		Parigi Kel. Kampal	10	Unit	-	-	-	50,000,000	-	-	500,000,000	-	-	-	500,000,000
		Parigi Tengah	10	Unit	-	-	-	50,000,000	-	-	500,000,000	-	-	-	500,000,000
		Parigi Utara	10	Unit	-	-	-	50,000,000	-	-	500,000,000	-	-	-	500,000,000
		Parigi Selatan	10	Unit	-	-	-	50,000,000	-	-	500,000,000	-	-	-	500,000,000
		Torue	10	Unit	-	-	-	50,000,000	-	-	500,000,000	-	-	-	500,000,000
4.1.8.3	Pengadaan Alat Pengolahan Krupuk Udang	Parigi	10	Unit	-	-	-	50,000,000	-	-	500,000,000	-	-	-	500,000,000
		Parigi Kel. Bantaya	10	Unit	-	-	-	50,000,000	-	-	500,000,000	-	-	-	500,000,000
		Parigi Kel. Loji	10	Unit	-	-	-	50,000,000	-	-	500,000,000	-	-	-	500,000,000
		Parigi Kel. Maesa	10	Unit	-	-	-	50,000,000	-	-	500,000,000	-	-	-	500,000,000
		Parigi Kel. Kampal	10	Unit	-	-	-	50,000,000	-	-	500,000,000	-	-	-	500,000,000
		Parigi Tengah	10	Unit	-	-	-	50,000,000	-	-	500,000,000	-	-	-	500,000,000
		Parigi Utara	10	Unit	-	-	-	50,000,000	-	-	500,000,000	-	-	-	500,000,000
		Parigi Selatan	10	Unit	-	-	-	50,000,000	-	-	500,000,000	-	-	-	500,000,000
		Torue	10	Unit	-	-	-	50,000,000	-	-	500,000,000	-	-	-	500,000,000
4.1.8.4	Pengadaan Alat Pengolahan Krupuk Ikan	Parigi	10	Unit	-	-	-	50,000,000	-	-	500,000,000	-	-	-	500,000,000
		Parigi Kel. Bantaya	10	Unit	-	-	-	50,000,000	-	-	500,000,000	-	-	-	500,000,000
		Parigi Kel. Loji	10	Unit	-	-	-	50,000,000	-	-	500,000,000	-	-	-	500,000,000
		Parigi Kel. Maesa	10	Unit	-	-	-	50,000,000	-	-	500,000,000	-	-	-	500,000,000
		Parigi Kel. Kampal	10	Unit	-	-	-	50,000,000	-	-	500,000,000	-	-	-	500,000,000
		Parigi Tengah	10	Unit	-	-	-	50,000,000	-	-	500,000,000	-	-	-	500,000,000
		Parigi Utara	10	Unit	-	-	-	50,000,000	-	-	500,000,000	-	-	-	500,000,000
		Parigi Selatan	10	Unit	-	-	-	50,000,000	-	-	500,000,000	-	-	-	500,000,000
		Torue	10	Unit	-	-	-	50,000,000	-	-	500,000,000	-	-	-	500,000,000
4.1.8.5	Pengadaan Alat Pengolahan Krupuk Ikan	SAUSU (Desa SAUSU BAJA)	3	Unit	-	-	-	3,500,000	-	-	10,500,000	-	-	10,500,000	-
		TORUE (Desa TORUE)	2	Unit	-	-	-	3,500,000	-	-	7,000,000	-	-	7,000,000	-
		PARIGI (Desa OLAYA)	4	Unit	-	-	-	3,500,000	-	-	14,000,000	-	-	14,000,000	-
		PARIGI (Desa KAMPAL)	4	Unit	-	-	-	3,500,000	-	-	14,000,000	-	-	14,000,000	-
		KASIMBAR (Desa LAEMANTA)	3	Unit	-	-	-	3,500,000	-	-	10,500,000	-	-	10,500,000	-
		TORIBULU (Desa SIENJO)	3	Unit	-	-	-	3,500,000	-	-	10,500,000	-	-	10,500,000	-
		TINOMBO SELATAN (Desa MANINILI)	3	Unit	-	-	-	3,500,000	-	-	10,500,000	-	-	10,500,000	-
		BOLANO (BAJO)	3	Unit	-	-	-	3,500,000	-	-	10,500,000	-	-	10,500,000	-
		BOLANO LAMBUNU (Desa LAMBUNU)	3	Unit	-	-	-	3,500,000	-	-	10,500,000	-	-	10,500,000	-
		MOUTONG (Desa MOUTONG TIMUR)	3	Unit	-	-	-	3,500,000	-	-	10,500,000	-	-	10,500,000	-
		PARIGI SELATAN (Desa BOYANTONGO)	4	Unit	-	-	-	3,500,000	-	-	14,000,000	-	-	14,000,000	-
		PARIGI UTARA (Desa AVOLUA)	3	Unit	-	-	-	3,500,000	-	-	10,500,000	-	-	10,500,000	-
		PARIGI TENGAH (Desa PETAPA)	2	Unit	-	-	-	3,500,000	-	-	7,000,000	-	-	7,000,000	-
		SAUSU (Desa SAUSU BAJA)	3	Unit	-	-	-	3,500,000	-	-	10,500,000	-	-	10,500,000	-
		TORUE (Desa TORUE)	2	Unit	-	-	-	3,500,000	-	-	7,000,000	-	-	7,000,000	-
		PARIGI (Desa OLAYA)	3	Unit	-	-	-	3,500,000	-	-	10,500,000	-	-	10,500,000	-
		PARIGI (Desa KAMPAL)	3	Unit	-	-	-	3,500,000	-	-	10,500,000	-	-	10,500,000	-
		KASIMBAR (Desa LAEMANTA)	2	Unit	-	-	-	3,500,000	-	-	7,000,000	-	-	7,000,000	-
		TORIBULU (Desa SIENJO)	3	Unit	-	-	-	3,500,000	-	-	10,500,000	-	-	10,500,000	-
		TINOMBO SELATAN (Desa MANINILI)	2	Unit	-	-	-	3,500,000	-	-	7,000,000	-	-	7,000,000	-
		BOLANO (BAJO)	3	Unit	-	-	-	3,500,000	-	-	10,500,000	-	-	10,500,000	-
		BOLANO LAMBUNU (Desa LAMBUNU)	2	Unit	-	-	-	3,500,000	-	-	7,000,000	-	-	7,000,000	-
		MOUTONG (Desa MOUTONG TIMUR)	2	Unit	-	-	-	3,500,000	-	-	7,000,000	-	-	7,000,000	-
		PARIGI UTARA (Desa AVOLUA)	2	Unit	-	-	-	3,500,000	-	-	7,000,000	-	-	7,000,000	-
		PARIGI SELATAN (Desa BOYANTONGO)	3	Unit	-	-	-	3,500,000	-	-	10,500,000	-	-	10,500,000	-
		PARIGI TENGAH (Desa PETAPA)	2	Unit	-	-	-	3,500,000	-	-	7,000,000	-	-	7,000,000	-

4.1.8.6	Alat Bantu Penangkapan Ikan	PARIGI UTARA (Desa TOBOLI)	10 Unit	-	-	-	5,000,000	-	-	-	50,000,000	-	-	50,000,000	-		
		PARIGI SELATAN (Desa TINDAKI)	10 Unit	-	-	-	5,000,000	-	-	-	50,000,000	-	-	50,000,000	-		
		TINOMBO (Desa TINOMBO)	10 Unit	-	-	-	5,000,000	-	-	-	50,000,000	-	-	50,000,000	-		
		MOUTONG (Desa TULADENGGI PANTAI)	6 Unit	-	-	-	5,000,000	-	-	-	30,000,000	-	-	30,000,000	-		
		BOLANO (BAJO)	6 Unit	-	-	-	5,000,000	-	-	-	30,000,000	-	-	30,000,000	-		
		TAOPA (Desa TAOPA)	6 Unit	-	-	-	5,000,000	-	-	-	30,000,000	-	-	30,000,000	-		
		TINOMBO (Desa TINOMBO)	6 Unit	-	-	-	5,000,000	-	-	-	30,000,000	-	-	30,000,000	-		
		PARIGI TENGAH (Desa PETAPA)	6 Unit	-	-	-	5,000,000	-	-	-	30,000,000	-	-	30,000,000	-		
		SAUSU (Desa SAUSU BLOK)	4 Unit	-	-	-	5,000,000	-	-	-	20,000,000	-	-	20,000,000	-		
		TORUE (Desa TORUE)	3 Unit	-	-	-	5,000,000	-	-	-	15,000,000	-	-	15,000,000	-		
		PARIGI (Desa OLAYA)	4 Unit	-	-	-	5,000,000	-	-	-	20,000,000	-	-	20,000,000	-		
		PARIGI (Desa KAMPAL)	4 Unit	-	-	-	5,000,000	-	-	-	20,000,000	-	-	20,000,000	-		
		KASIMBAR (Desa LAEMANTA)	4 Unit	-	-	-	5,000,000	-	-	-	20,000,000	-	-	20,000,000	-		
		TORIBULU (Desa SIENJO)	3 Unit	-	-	-	5,000,000	-	-	-	15,000,000	-	-	15,000,000	-		
		TINOMBO SELATAN (Desa MANINILI)	3 Unit	-	-	-	5,000,000	-	-	-	15,000,000	-	-	15,000,000	-		
		4.1.8.7	Paket Percontohan Nila Dikolam / Tambak	MEPANGA (Desa TORARANGA)	1 Paket	-	-	-	55,000,000	-	-	-	55,000,000	-	-	55,000,000	-
				PARIGI SELATAN (Desa LEMUSA)	1 Paket	-	-	-	55,000,000	-	-	-	55,000,000	-	-	55,000,000	-
				BOLANO (Desa BOLANO)	1 Paket	-	-	-	55,000,000	-	-	-	55,000,000	-	-	55,000,000	-
4.1.8.8	Paket Polikultur Udang, Bandeng, Rumput Laut	PARIGI UTARA (Desa AVOLUA)	1 Paket	-	-	-	55,000,000	-	-	-	55,000,000	-	-	55,000,000	-		
		PARIGI SELATAN (Desa DOLAGO)	1 Paket	-	-	-	55,000,000	-	-	-	55,000,000	-	-	55,000,000	-		
		PARIGI SELATAN (Desa BOYANTONGO)	1 Paket	-	-	-	55,000,000	-	-	-	55,000,000	-	-	55,000,000	-		
4.2	Sub Sektor Perindustrian dan Perdagangan						829,900,000	279,930,000	205,110,000	33,139,940,000	-	-	31,825,000,000	1,314,940,000			
4.2.1	Sarana dan sarana perdagangan		13 Unit				829,900,000	279,930,000	205,110,000	1,314,940,000	-	-	-	1,314,940,000			
4.2.1.1	Rehabilitasi Ruko Blok A,B,C (48 m ²)	Parigi	1 Unit	-	-	1	206,400,000	-	-	61,920,000	61,920,000	-	-	-	61,920,000		
4.2.1.2	Rehabilitasi Ruko Sebelah Selatan (48 m ²)	Parigi	1 Unit	-	-	1	206,400,000	-	-	61,920,000	61,920,000	-	-	-	61,920,000		
4.2.1.3	Rehabilitasi Ruko Depan Rehabilitasi Kantor Pasar Penjual (48 m ²)	Parigi	1 Unit	-	-	1	206,400,000	-	-	61,920,000	61,920,000	-	-	-	61,920,000		
4.2.1.4	Rekonstruksi Kios/Warung (Tante ece) Bantaya Tanjung (15 m ²)	Parigi	1 Unit	1	-	-	64,500,000	64,500,000	-	-	64,500,000	-	-	-	64,500,000		
4.2.1.5	Rehabilitasi Kios Mila Bantaya Tanjung (15 m ²)	Parigi	1 Unit	-	1	-	64,500,000	-	45,150,000	-	45,150,000	-	-	-	45,150,000		
4.2.1.6	Rehabilitasi Kios Cica Bantaya Tanjung (15 m ²)	Parigi	1 Unit	-	1	-	64,500,000	-	45,150,000	-	45,150,000	-	-	-	45,150,000		
4.2.1.7	Rehabilitasi Kios Susi Bantaya Tanjung (15 m ²)	Parigi	1 Unit	-	-	1	64,500,000	-	-	19,350,000	19,350,000	-	-	-	19,350,000		
4.2.1.8	Rekonstruksi Kios Tarmat Desa Pangli (15 m ²)	Parigi Utara	1 Unit	1	-	-	64,500,000	64,500,000	-	-	64,500,000	-	-	-	64,500,000		
4.2.1.9	Rekonstruksi Kios Alamin Desa Pangli Rusak Berat (15 m ²)	Parigi Utara	1 Unit	1	-	-	64,500,000	64,500,000	-	-	64,500,000	-	-	-	64,500,000		
4.2.1.10	Rehabilitasi Warung Nasi Kuning (Tante Titi), Bantaya Tanjung (15 m ²)	Parigi	1 Unit	-	1	-	64,500,000	-	45,150,000	-	45,150,000	-	-	-	45,150,000		
4.2.1.11	Rekonstruksi Bengkel An. Bobo (48 m ²)	Parigi	1 Unit	1	-	-	206,400,000	206,400,000	-	-	206,400,000	-	-	-	206,400,000		
4.2.1.12	Rehabilitasi Toko Pakaian An. Hasan (48 m ²)	Parigi	1 Unit	-	1	-	206,400,000	-	144,480,000	-	144,480,000	-	-	-	144,480,000		
4.2.1.13	Los Petak 10 Terminal An. Moh. Arfat (100 m ²)	Parigi	1 Unit	1	-	-	430,000,000	430,000,000	-	-	430,000,000	-	-	-	430,000,000		

**Rencana Rehabilitasi dan Rekonstruksi Pasca Bencana Gempa Bumi
Kabupaten Parigi Moutong 2019-2020**

4.2.2	Peningkatan Ekonomi Masyarakat Terkena Bencana		66,062 Unit					-	-	-	31,825,000,000	-	-	31,825,000,000	-
4.2.2.1	Padat Karya Infrastruktur Jalan Kantong Produksi														
4.2.2.1.1	- Desa Tolai Timur	Torue	2,100 meter					350,000			735,000,000			735,000,000	
4.2.2.1.2	- Desa Catur Karya 1	Balinggi	4,500 meter					350,000			1,575,000,000			1,575,000,000	
4.2.2.1.3	- Desa Catur Karya 2	Balinggi	5,250 meter					350,000			1,837,500,000			1,837,500,000	
4.2.2.1.4	- Desa Suli Indah	Balinggi	2,250 meter					350,000			787,500,000			787,500,000	
4.2.2.1.5	- Desa Sausu Torono 1	Sausu	6,000 meter					350,000			2,100,000,000			2,100,000,000	
4.2.2.1.6	- Desa Sausu Torono 2	Sausu	4,200 meter					350,000			1,470,000,000			1,470,000,000	
4.2.2.1.7	- Desa Gandasari	Sausu	9,000 meter					350,000			3,150,000,000			3,150,000,000	
4.2.2.1.8	- Desa Sausu Piore	Sausu	6,000 meter					350,000			2,100,000,000			2,100,000,000	
4.2.2.1.9	- Desa Sausu Auma	Sausu	450 meter					350,000			157,500,000			157,500,000	
4.2.2.1.10	- Desa Torue 1	Torue	1,500 meter					350,000			525,000,000			525,000,000	
4.2.2.1.11	- Desa Torue 2	Torue	1,500 meter					350,000			525,000,000			525,000,000	
4.2.2.1.12	- Desa Maninili Barat	Tinombo Selatan	2,250 meter					350,000			787,500,000			787,500,000	
4.2.2.1.13	- Desa Pesona 1	Kasimbar	6,000 meter					350,000			2,100,000,000			2,100,000,000	
4.2.2.1.14	- Desa Pesona 2	Kasimbar	6,000 meter					350,000			2,100,000,000			2,100,000,000	
4.2.2.1.15	- Desa Sienjo	Toribulu	4,500 meter					350,000			1,575,000,000			1,575,000,000	
4.2.2.1.16	- Desa Singura	Siniu	3,600 meter					350,000			1,260,000,000			1,260,000,000	
4.2.2.2	Padat Karya Infrastruktur Jembatan Gantung													-	
4.2.2.2.1	- Jembatan Gantung Desa Catur Karya	Balinggi	75 meter					8,000,000			600,000,000			600,000,000	
4.2.2.2.2	- Jembatan Gantung Desa Beraban	Sausu	200 meter					8,000,000			1,600,000,000			1,600,000,000	
4.2.2.2.3	- Jembatan Gantung Desa Sausu Torono	Sausu	50 meter					8,000,000			400,000,000			400,000,000	
4.2.2.2.4	- Jembatan Gantung Desa Sausu Pakareme	Sausu	50 meter					8,000,000			400,000,000			400,000,000	
4.2.2.2.5	- Jembatan Gantung Desa Sausu Auma	Sausu	150 meter					8,000,000			1,200,000,000			1,200,000,000	
4.2.2.2.6	- Jembatan Gantung Desa Torue	Torue	200 meter					8,000,000			1,600,000,000			1,600,000,000	
4.2.2.2.7	- Jembatan Gantung Desa Maninili Barat	Tinombo Selatan	75 meter					8,000,000			600,000,000			600,000,000	
4.2.2.2.8	- Jembatan Gantung Desa Sienjo	Toribulu	50 meter					8,000,000			400,000,000			400,000,000	
4.2.2.2.9	- Jembatan Gantung Desa Singura	Siniu	100 meter					8,000,000			800,000,000			800,000,000	
4.2.2.2.10	- Tenaga Kerja Mandiri	Parigi Moutong	12 Paket					120,000,000			1,440,000,000			1,440,000,000	

4.3	Sub Sektor Pertanian						3,913,000,000	3,100,300,000	2,167,200,000	128,051,275,000	-	3,370,775,000	-	124,680,500,000	
4.3.1	Prasarana (Bangunan) Pertanian						3,913,000,000	3,100,300,000	2,167,200,000	9,180,500,000	-	-	-	9,180,500,000	
4.3.1.1	Rehabilitasi/Rekonstruksi Kelompok Tani RMU Gapoktan Sausu Piore	Sausu													
	- Bangunan (80 m ²)		1	Unit	1		344,000,000	344,000,000	-	-	344,000,000	-	-	-	344,000,000
	- Lantai Jemur (80 m ²)		1	Unit		1	344,000,000	-	-	103,200,000	103,200,000	-	-	-	103,200,000
4.3.1.2	Rehabilitasi/Rekonstruksi Kelompok Tani RMU Sari Jineng	Balinggi													
	- Bangunan (200 m ²)		1	Unit		1	860,000,000	-	-	258,000,000	258,000,000	-	-	-	258,000,000
	- Lantai Jemur (200 m ²)		1	Unit		1	860,000,000	-	-	258,000,000	258,000,000	-	-	-	258,000,000
4.3.1.3	Rehabilitasi/Rekonstruksi Kelompok Tani RMU Jati Merta	Balinggi													
	- Bangunan (200 m ²)		1	Unit		1	860,000,000	-	602,000,000	-	602,000,000	-	-	-	602,000,000
	- Lantai Jemur (200 m ²)		1	Unit		1	860,000,000	-	-	258,000,000	258,000,000	-	-	-	258,000,000
4.3.1.4	Rehabilitasi/Rekonstruksi Kelompok Tani RMU Teman Bali	Balinggi													
	- Bangunan (200 m ²)		1	Unit		1	860,000,000	-	-	258,000,000	258,000,000	-	-	-	258,000,000
	- Lantai Jemur (200 m ²)		1	Unit		1	860,000,000	-	-	258,000,000	258,000,000	-	-	-	258,000,000
4.3.1.5	Rehabilitasi/Rekonstruksi Kelompok Tani RMU Indra Prasta	Balinggi													
	- Bangunan (80 m ²)		1	Unit		1	344,000,000	-	240,800,000	-	240,800,000	-	-	-	240,800,000
	- Lantai Jemur (80 m ²)		1	Unit	1		344,000,000	344,000,000	-	-	344,000,000	-	-	-	344,000,000
4.3.1.6	Rehabilitasi/Rekonstruksi Kelompok Tani RMU Bakti Perdana	Balinggi													
	- Bangunan (150 m ²)		1	Unit		1	645,000,000	-	-	193,500,000	193,500,000	-	-	-	193,500,000
	- Lantai Jemur (150 m ²)		1	Unit	1		645,000,000	645,000,000	-	-	645,000,000	-	-	-	645,000,000
4.3.1.7	Rehabilitasi/Rekonstruksi Kelompok Tani RMU Sumber Rejeki	Balinggi													
	- Bangunan (150 m ²)		1	Unit		1	645,000,000	-	451,500,000	-	451,500,000	-	-	-	451,500,000
	- Lantai Jemur (150 m ²)		1	Unit	1		645,000,000	645,000,000	-	-	645,000,000	-	-	-	645,000,000
4.3.1.8	Rehabilitasi/Rekonstruksi Kelompok Tani RMU Wijaya Sari	Parigi Selatan													
	- Bangunan (150 m ²)		1	Unit		1	645,000,000	-	451,500,000	-	451,500,000	-	-	-	451,500,000
	- Lantai Jemur (150 m ²)		1	Unit		1	645,000,000	-	451,500,000	-	451,500,000	-	-	-	451,500,000
4.3.1.9	Rehabilitasi/Rekonstruksi Kelompok Tani RMU Dwi Dasa Tunggal	Parigi Selatan													
	- Bangunan (150 m ²)		1	Unit		1	645,000,000	-	-	193,500,000	193,500,000	-	-	-	193,500,000
	- Lantai Jemur (150 m ²)		1	Unit	1		645,000,000	645,000,000	-	-	645,000,000	-	-	-	645,000,000
4.3.1.10	Rehabilitasi/Rekonstruksi Kelompok Tani RMU UPJA Padang Jaya	Parigi Selatan													
	- Bangunan (150 m ²)		1	Unit		1	645,000,000	-	451,500,000	-	451,500,000	-	-	-	451,500,000
	- Lantai Jemur (150 m ²)		1	Unit	1		645,000,000	645,000,000	-	-	645,000,000	-	-	-	645,000,000
4.3.1.11	Rehabilitasi/Rekonstruksi Kelompok Tani RMU Mutiara Padi	Parigi Selatan													
	- Bangunan (150 m ²)		1	Unit		1	645,000,000	-	451,500,000	-	451,500,000	-	-	-	451,500,000
	- Lantai Jemur (150 m ²)		1	Unit	1		645,000,000	645,000,000	-	-	645,000,000	-	-	-	645,000,000
4.3.1.12	Rehabilitasi/Rekonstruksi Kelompok Tani RMU Sulempa	Toribulu													
	- Bangunan (150 m ²)		1	Unit		1	645,000,000	-	-	193,500,000	193,500,000	-	-	-	193,500,000
	- Lantai Jemur (150 m ²)		1	Unit		1	645,000,000	-	-	193,500,000	193,500,000	-	-	-	193,500,000

**Rencana Rehabilitasi dan Rekonstruksi Pasca Bencana Gempa Bumi
Kabupaten Parigi Moutong 2019-2020**

4.3.2	Sarana Produksi Pertanian		1,650 Unit							41,250,000,000				41,250,000,000	
4.3.2.1	Mesin Handtraktor	Parigi	75 Unit	-	-	-	25,000,000	-	-	-	1,875,000,000	-	-	-	1,875,000,000
4.3.2.2	Mesin Handtraktor	Parigi Selatan	75 Unit	-	-	-	25,000,000	-	-	-	1,875,000,000	-	-	-	1,875,000,000
4.3.2.3	Mesin Handtraktor	Parigi Barat	75 Unit	-	-	-	25,000,000	-	-	-	1,875,000,000	-	-	-	1,875,000,000
4.3.2.4	Mesin Handtraktor	Parigi Tengah	75 Unit	-	-	-	25,000,000	-	-	-	1,875,000,000	-	-	-	1,875,000,000
4.3.2.5	Mesin Handtraktor	Parigi Utara	75 Unit	-	-	-	25,000,000	-	-	-	1,875,000,000	-	-	-	1,875,000,000
4.3.2.6	Mesin Handtraktor	Torue	75 Unit	-	-	-	25,000,000	-	-	-	1,875,000,000	-	-	-	1,875,000,000
4.3.2.7	Mesin Handtraktor	Balinggi	75 Unit	-	-	-	25,000,000	-	-	-	1,875,000,000	-	-	-	1,875,000,000
4.3.2.8	Mesin Handtraktor	Sausu	75 Unit	-	-	-	25,000,000	-	-	-	1,875,000,000	-	-	-	1,875,000,000
4.3.2.9	Mesin Handtraktor	Ampibabo	75 Unit	-	-	-	25,000,000	-	-	-	1,875,000,000	-	-	-	1,875,000,000
4.3.2.10	Mesin Handtraktor	Toribulu	75 Unit	-	-	-	25,000,000	-	-	-	1,875,000,000	-	-	-	1,875,000,000
4.3.2.11	Mesin Handtraktor	Kasimbar	75 Unit	-	-	-	25,000,000	-	-	-	1,875,000,000	-	-	-	1,875,000,000
4.3.2.12	Mesin Panen Padi	Parigi	75 Unit	-	-	-	25,000,000	-	-	-	1,875,000,000	-	-	-	1,875,000,000
4.3.2.13	Mesin Panen Padi	Parigi Selatan	75 Unit	-	-	-	25,000,000	-	-	-	1,875,000,000	-	-	-	1,875,000,000
4.3.2.14	Mesin Panen Padi	Parigi Barat	75 Unit	-	-	-	25,000,000	-	-	-	1,875,000,000	-	-	-	1,875,000,000
4.3.2.15	Mesin Panen Padi	Parigi Tengah	75 Unit	-	-	-	25,000,000	-	-	-	1,875,000,000	-	-	-	1,875,000,000
4.3.2.16	Mesin Panen Padi	Parigi Utara	75 Unit	-	-	-	25,000,000	-	-	-	1,875,000,000	-	-	-	1,875,000,000
4.3.2.17	Mesin Panen Padi	Torue	75 Unit	-	-	-	25,000,000	-	-	-	1,875,000,000	-	-	-	1,875,000,000
4.3.2.18	Mesin Panen Padi	Balinggi	75 Unit	-	-	-	25,000,000	-	-	-	1,875,000,000	-	-	-	1,875,000,000
4.3.2.19	Mesin Panen Padi	Sausu	75 Unit	-	-	-	25,000,000	-	-	-	1,875,000,000	-	-	-	1,875,000,000
4.3.2.20	Mesin Panen Padi	Ampibabo	75 Unit	-	-	-	25,000,000	-	-	-	1,875,000,000	-	-	-	1,875,000,000
4.3.2.21	Mesin Panen Padi	Toribulu	75 Unit	-	-	-	25,000,000	-	-	-	1,875,000,000	-	-	-	1,875,000,000
4.3.2.22	Mesin Panen Padi	Kasimbar	75 Unit	-	-	-	25,000,000	-	-	-	1,875,000,000	-	-	-	1,875,000,000
4.3.3	Peningkatan Ekonomi Masyarakat Terkena Bencana		1,650 Unit								74,250,000,000				74,250,000,000
4.3.3.1	Pengadaan Alat Pengolahan Keripik	Parigi	20 Unit	-	-	-	25,000,000	-	-	-	500,000,000	-	-	-	500,000,000
		Parigi Selatan	20 Unit	-	-	-	25,000,000	-	-	-	500,000,000	-	-	-	500,000,000
		Parigi Barat	20 Unit	-	-	-	25,000,000	-	-	-	500,000,000	-	-	-	500,000,000
		Parigi Tengah	20 Unit	-	-	-	25,000,000	-	-	-	500,000,000	-	-	-	500,000,000
		Parigi Utara	20 Unit	-	-	-	25,000,000	-	-	-	500,000,000	-	-	-	500,000,000
		Torue	20 Unit	-	-	-	25,000,000	-	-	-	500,000,000	-	-	-	500,000,000
		Balinggi	20 Unit	-	-	-	25,000,000	-	-	-	500,000,000	-	-	-	500,000,000
		Sausu	20 Unit	-	-	-	25,000,000	-	-	-	500,000,000	-	-	-	500,000,000
		Ampibabo	20 Unit	-	-	-	25,000,000	-	-	-	500,000,000	-	-	-	500,000,000
		Toribulu	20 Unit	-	-	-	25,000,000	-	-	-	500,000,000	-	-	-	500,000,000
		Kasimbar	20 Unit	-	-	-	25,000,000	-	-	-	500,000,000	-	-	-	500,000,000
4.3.3.2	Pengadaan Alat Pengolahan Minyak Kelapa	Parigi	20 Unit	-	-	-	30,000,000	-	-	-	600,000,000	-	-	-	600,000,000
		Parigi Selatan	20 Unit	-	-	-	30,000,000	-	-	-	600,000,000	-	-	-	600,000,000
		Parigi Barat	20 Unit	-	-	-	30,000,000	-	-	-	600,000,000	-	-	-	600,000,000
		Parigi Tengah	20 Unit	-	-	-	30,000,000	-	-	-	600,000,000	-	-	-	600,000,000
		Parigi Utara	20 Unit	-	-	-	30,000,000	-	-	-	600,000,000	-	-	-	600,000,000
		Torue	20 Unit	-	-	-	30,000,000	-	-	-	600,000,000	-	-	-	600,000,000
		Balinggi	20 Unit	-	-	-	30,000,000	-	-	-	600,000,000	-	-	-	600,000,000
		Sausu	20 Unit	-	-	-	30,000,000	-	-	-	600,000,000	-	-	-	600,000,000
		Ampibabo	20 Unit	-	-	-	30,000,000	-	-	-	600,000,000	-	-	-	600,000,000
		Toribulu	20 Unit	-	-	-	30,000,000	-	-	-	600,000,000	-	-	-	600,000,000
		Kasimbar	20 Unit	-	-	-	30,000,000	-	-	-	600,000,000	-	-	-	600,000,000

4.3.3.3	Pengadaan Alat Pengolahan Gula Aren	Parigi	20 Unit	-	-	-	20,000,000	-	-	-	400,000,000	-	-	-	400,000,000
		Parigi Selatan	20 Unit	-	-	-	20,000,000	-	-	-	400,000,000	-	-	-	400,000,000
		Parigi Barat	20 Unit	-	-	-	20,000,000	-	-	-	400,000,000	-	-	-	400,000,000
		Parigi Tengah	20 Unit	-	-	-	20,000,000	-	-	-	400,000,000	-	-	-	400,000,000
		Parigi Utara	20 Unit	-	-	-	20,000,000	-	-	-	400,000,000	-	-	-	400,000,000
		Torue	20 Unit	-	-	-	20,000,000	-	-	-	400,000,000	-	-	-	400,000,000
		Balinggi	20 Unit	-	-	-	20,000,000	-	-	-	400,000,000	-	-	-	400,000,000
		Sausu	20 Unit	-	-	-	20,000,000	-	-	-	400,000,000	-	-	-	400,000,000
		Ampibabo	20 Unit	-	-	-	20,000,000	-	-	-	400,000,000	-	-	-	400,000,000
		Toribulu	20 Unit	-	-	-	20,000,000	-	-	-	400,000,000	-	-	-	400,000,000
4.3.3.4	Pengadaan Alat Pengolahan Tahu Tempe	Kasimbar	20 Unit	-	-	-	20,000,000	-	-	-	400,000,000	-	-	-	400,000,000
		Parigi	20 Unit	-	-	-	25,000,000	-	-	-	500,000,000	-	-	-	500,000,000
		Parigi Selatan	20 Unit	-	-	-	25,000,000	-	-	-	500,000,000	-	-	-	500,000,000
		Parigi Barat	20 Unit	-	-	-	25,000,000	-	-	-	500,000,000	-	-	-	500,000,000
		Parigi Tengah	20 Unit	-	-	-	25,000,000	-	-	-	500,000,000	-	-	-	500,000,000
		Parigi Utara	20 Unit	-	-	-	25,000,000	-	-	-	500,000,000	-	-	-	500,000,000
		Torue	20 Unit	-	-	-	25,000,000	-	-	-	500,000,000	-	-	-	500,000,000
		Balinggi	20 Unit	-	-	-	25,000,000	-	-	-	500,000,000	-	-	-	500,000,000
		Sausu	20 Unit	-	-	-	25,000,000	-	-	-	500,000,000	-	-	-	500,000,000
		Ampibabo	20 Unit	-	-	-	25,000,000	-	-	-	500,000,000	-	-	-	500,000,000
4.3.3.5	Pengadaan Alat Grading Packing Beras	Toribulu	20 Unit	-	-	-	25,000,000	-	-	-	500,000,000	-	-	-	500,000,000
		Kasimbar	20 Unit	-	-	-	25,000,000	-	-	-	500,000,000	-	-	-	500,000,000
		Parigi	20 Unit	-	-	-	200,000,000	-	-	-	4,000,000,000	-	-	-	4,000,000,000
		Parigi Selatan	20 Unit	-	-	-	200,000,000	-	-	-	4,000,000,000	-	-	-	4,000,000,000
		Parigi Barat	20 Unit	-	-	-	200,000,000	-	-	-	4,000,000,000	-	-	-	4,000,000,000
		Parigi Tengah	20 Unit	-	-	-	200,000,000	-	-	-	4,000,000,000	-	-	-	4,000,000,000
		Parigi Utara	20 Unit	-	-	-	200,000,000	-	-	-	4,000,000,000	-	-	-	4,000,000,000
		Torue	20 Unit	-	-	-	200,000,000	-	-	-	4,000,000,000	-	-	-	4,000,000,000
		Balinggi	20 Unit	-	-	-	200,000,000	-	-	-	4,000,000,000	-	-	-	4,000,000,000
		Sausu	20 Unit	-	-	-	200,000,000	-	-	-	4,000,000,000	-	-	-	4,000,000,000
4.3.3.5	Sarana Penunjang Tanaman Hortikultura (Bibit + Pupuk+Pestisida)	Ampibabo	20 Unit	-	-	-	200,000,000	-	-	-	4,000,000,000	-	-	-	4,000,000,000
		Toribulu	20 Unit	-	-	-	200,000,000	-	-	-	4,000,000,000	-	-	-	4,000,000,000
		Parigi	50 Ha	-	-	-	15,000,000	-	-	-	750,000,000	-	-	-	750,000,000
		Parigi Selatan	50 Ha	-	-	-	15,000,000	-	-	-	750,000,000	-	-	-	750,000,000
		Parigi Barat	50 Ha	-	-	-	15,000,000	-	-	-	750,000,000	-	-	-	750,000,000
		Parigi Tengah	50 Ha	-	-	-	15,000,000	-	-	-	750,000,000	-	-	-	750,000,000
		Parigi Utara	50 Ha	-	-	-	15,000,000	-	-	-	750,000,000	-	-	-	750,000,000
		Torue	50 Ha	-	-	-	15,000,000	-	-	-	750,000,000	-	-	-	750,000,000
		Balinggi	50 Ha	-	-	-	15,000,000	-	-	-	750,000,000	-	-	-	750,000,000
		Sausu	50 Ha	-	-	-	15,000,000	-	-	-	750,000,000	-	-	-	750,000,000

4.3.4	Peningkatan Ekonomi Masyarakat Terkena Bencana (Propinsi)		27 Unit					-	-	-	3,370,775,000	-	3,370,775,000	-	-
4.3.4.1	Bantuan Benih Sumber Padi		1 Paket			33,125,000					33,125,000		33,125,000		
4.3.4.2	Bantuan Benih Sumber Jagung Komposit		1 Paket			35,675,000					35,675,000		35,675,000		
4.3.4.3	Bantuan Langsung Benih Kacang Hijau		1 Paket			8,625,000					8,625,000		8,625,000		
4.3.4.4	Bantuan Langsung Benih Kacang Tanah		1 Paket			72,000,000					72,000,000		72,000,000		
4.3.4.5	Pengadaan Bibit Durian		1 Paket			70,000,000					70,000,000		70,000,000		
4.3.4.6	Jahe Merah		1 Paket			27,000,000					27,000,000		27,000,000		
4.3.4.7	Pengadaan Mist Blower		1 Paket			25,000,000					25,000,000		25,000,000		
4.3.4.8	Pengadaan Hand Traktor		1 Paket			113,000,000					113,000,000		113,000,000		
4.3.4.9	Pengadaan Hand Traktor		1 Paket			165,000,000					165,000,000		165,000,000		
4.3.4.10	Combine Harvester		1 Paket			1,350,000,000					1,350,000,000		1,350,000,000		
4.3.4.11	Mesin Pemotong Rumput		1 Paket			25,000,000					25,000,000		25,000,000		
4.3.4.12	Traktor Roda 4		1 Paket			260,000,000					260,000,000		260,000,000		
4.3.4.13	Rehabilitasi / Pembangunan Jalan Usaha Tani		1 Paket			429,000,000					429,000,000		429,000,000		
4.3.4.14	JITUT / JIDES		1 Paket			169,000,000					169,000,000		169,000,000		
4.3.4.15	Lantai Jemur		4 Unit			40,000,000					160,000,000		160,000,000		
4.3.4.16	Alat Pengolahan Pangan		2 Unit			50,000,000					100,000,000		100,000,000		
4.3.4.17	Pengisian Lumbung		5 LPM			30,000,000					150,000,000		150,000,000		
4.3.4.18	Alat Grading Beras		1 Unit			150,000,000					150,000,000		150,000,000		
4.3.4.19	Hand Traktor	Kasimbar	1 Paket			28,350,000					28,350,000		28,350,000		
4.4	Sub Sektor Pariwisata		1 Unit								400,000,000	400,000,000			
4.4.1	Festival Teluk Tomini	Kab. Parigi Moutong	1 Paket	-	-	400,000,000					400,000,000	400,000,000			
V	Lintas Sektor						6,063,000,000	12,130,300,000	15,841,200,000	52,934,500,000	30,616,000,000		3,418,500,000	18,900,000,000	
5.1	Sub Sektor Pemerintahan						6,063,000,000	12,130,300,000	15,841,200,000	34,034,500,000	30,616,000,000		3,418,500,000		
5.1.1	Bangunan Instansi Vertikal		13 Unit					1,354,500,000	2,064,000,000	3,418,500,000			3,418,500,000		
5.1.1.1	Rehabilitasi Kantor KUA Balinggi (100 m ²)	Balinggi	1 Unit	-	-	1	430,000,000		129,000,000	129,000,000			129,000,000		
5.1.1.2	Rehabilitasi Kantor KUA Parigi Selatan (100 m ²)	Parigi Selatan	1 Unit	-	1	-	430,000,000	301,000,000		301,000,000			301,000,000		
5.1.1.3	Rehabilitasi Kantor KUA Parigi (100 m ²)	Parigi	1 Unit	-	-	1	430,000,000		129,000,000	129,000,000			129,000,000		
5.1.1.4	Rehabilitasi Kantor KUA Ampibabo (100 m ²)	Ampibabo	1 Unit	-	-	1	430,000,000		129,000,000	129,000,000			129,000,000		
5.1.1.5	Rehabilitasi Kantor KUA Toribulu (100 m ²)	Toribulu	1 Unit	-	-	1	430,000,000		129,000,000	129,000,000			129,000,000		
5.1.1.6	Rehabilitasi Kantor KUA Kasimbar (100 m ²)	Kasimbar	1 Unit	-	-	1	430,000,000		129,000,000	129,000,000			129,000,000		
5.1.1.7	Rehabilitasi Kantor KUA Parigi Utara (100 m ²)	Parigi Utara	1 Unit	-	-	1	430,000,000		129,000,000	129,000,000			129,000,000		
5.1.1.8	Rehabilitasi Kantor KPU (100 m ²)	Parigi	1 Unit	-	-	1	430,000,000		129,000,000	129,000,000			129,000,000		
5.1.1.9	Rehabilitasi Kantor BPS (100 m ²)	Parigi	1 Unit	-	-	1	1,290,000,000		387,000,000	387,000,000			387,000,000		
5.1.1.10	Rehabilitasi Kantor Kejaksaan Negeri Parigi (300 m ²)	Parigi	1 Unit	-	-	1	1,290,000,000		387,000,000	387,000,000			387,000,000		
5.1.1.11	Rehabilitasi Kantor Pengadilan Negeri (300 m ²)	Parigi	1 Unit	-	1	-	1,505,000,000	1,053,500,000		1,053,500,000			1,053,500,000		
5.1.1.12	Rehabilitasi Kantor Pengadilan Agama (100 m ²)	Parigi	1 Unit	-	-	1	430,000,000		129,000,000	129,000,000			129,000,000		
5.1.1.13	Rehabilitasi Kantor Syahbandar (100 m ²)	Parigi	1 Unit	-	-	1	430,000,000		129,000,000	129,000,000			129,000,000		
5.1.1.14	Rehabilitasi Kantor Badan Pertanahan Negeri dan ART Kab. Parigi Moutong	Parigi	1 Unit	-	-	1	430,000,000		129,000,000	129,000,000			129,000,000		

**Rencana Rehabilitasi dan Rekonstruksi Pasca Bencana Gempa Bumi
Kabupaten Parigi Moutong 2019-2020**

5.1.2	Bangunan Instansi Pemda		61 Unit				5,547,000,000	9,331,000,000	13,003,200,000	27,881,200,000	27,881,200,000	-	-	-	-
5.1.2.1	Rehabilitasi Kantor Bupati (200 m ²)	Parigi	1 Unit	-	-	1	860,000,000	-	-	258,000,000	258,000,000	258,000,000	-	-	-
5.1.2.2	Rehabilitasi Kantor DPRD (2000 m ²)	Parigi	1 Unit	-	1	-	8,600,000,000	-	6,020,000,000	-	6,020,000,000	6,020,000,000	-	-	-
5.1.2.3	Rehabilitasi Kantor Bappelitbangda (200 m ²)	Parigi	1 Unit	-	-	1	860,000,000	-	-	258,000,000	258,000,000	258,000,000	-	-	-
5.1.2.4	Rehabilitasi Kantor Dinas PMD (200 m ²)	Parigi	1 Unit	-	-	1	860,000,000	-	-	258,000,000	258,000,000	258,000,000	-	-	-
5.1.2.5	Rehabilitasi Kantor Dinas PUPRP														
5.1.2.6	Bangunan Rehabilitasi Kantor (800 m ²)	Parigi	1 Unit	-	-	1	3,440,000,000	-	-	1,032,000,000	1,032,000,000	1,032,000,000	-	-	-
5.1.2.7	Laboratorium Kantor (200 m ²)		1 Unit	-	-	1	860,000,000	-	-	258,000,000	258,000,000	258,000,000	-	-	-
5.1.2.8	Tempat Peralatan (200 m ²)		1 Unit	-	-	1	860,000,000	-	-	258,000,000	258,000,000	258,000,000	-	-	-
5.1.2.9	Rehabilitasi Kantor Dinas Peternakan dan Keswan (800 m ²)	Parigi	1 Unit	1	-	-	3,440,000,000	3,440,000,000	-	-	3,440,000,000	3,440,000,000	-	-	-
5.1.2.10	Rehabilitasi Kantor Dinas Lingkungan Hidup (200 m ²)	Parigi	1 Unit	-	-	1	860,000,000	-	-	258,000,000	258,000,000	258,000,000	-	-	-
5.1.2.11	Rehabilitasi Kantor Dinas DUKCAPIL (200 m ²)	Parigi	1 Unit	-	-	1	860,000,000	-	-	258,000,000	258,000,000	258,000,000	-	-	-
5.1.2.12	Rehabilitasi Kantor Disporapar (200 m ²)	Parigi	1 Unit	-	-	1	860,000,000	-	-	258,000,000	258,000,000	258,000,000	-	-	-
5.1.2.13	Rehabilitasi Kantor Dinas Perhubungan (200 m ²)	Parigi	1 Unit	-	-	1	860,000,000	-	-	258,000,000	258,000,000	258,000,000	-	-	-
5.1.2.14	Rehabilitasi Kantor Dinas Pemberdayaan Perempuan, Perlindungan Anak, dan	Parigi	1 Unit	-	-	1	860,000,000	-	-	258,000,000	258,000,000	258,000,000	-	-	-
5.1.2.15	Rehabilitasi Kantor Badan Kesatuan Bangsa dan Politik (200 m ²)	Parigi	1 Unit	-	-	1	860,000,000	-	-	258,000,000	258,000,000	258,000,000	-	-	-
5.1.2.16	Rehabilitasi Kantor Dinas Pemukiman dan Kawasan Permukiman (200 m ²)	Parigi	1 Unit	-	-	1	860,000,000	-	-	258,000,000	258,000,000	258,000,000	-	-	-
5.1.2.17	Rehabilitasi Kantor Dinas Sosial (200 m ²)	Parigi	1 Unit	-	-	1	860,000,000	-	-	258,000,000	258,000,000	258,000,000	-	-	-
5.1.2.18	Rehabilitasi Kantor Dinas Koperasi dan UKM (200 m ²)	Parigi	1 Unit	-	-	1	860,000,000	-	-	258,000,000	258,000,000	258,000,000	-	-	-
5.1.2.19	Rehabilitasi Kantor BPBD (200 m ²)	Parigi	1 Unit	-	-	1	860,000,000	-	-	258,000,000	258,000,000	258,000,000	-	-	-
5.1.2.20	Rehabilitasi Kantor Badan Kepegawaian dan Pengembangan Rehabilitasi SD	Parigi	1 Unit	-	-	1	860,000,000	-	-	258,000,000	258,000,000	258,000,000	-	-	-
5.1.2.21	Rehabilitasi Kantor Dinas Pendidikan dan Kebudayaan (200 m ²)	Parigi	1 Unit	-	-	1	860,000,000	-	-	258,000,000	258,000,000	258,000,000	-	-	-
5.1.2.22	Rehabilitasi Kantor Satpol PP dan Damkar (200 m ²)	Parigi	1 Unit	-	-	1	860,000,000	-	-	258,000,000	258,000,000	258,000,000	-	-	-
5.1.2.23	Rehabilitasi Kantor Badan Pengelolaan Keuangan dan Aset Daerah (200 m ²)	Parigi	1 Unit	-	-	1	860,000,000	-	-	258,000,000	258,000,000	258,000,000	-	-	-
5.1.2.24	Rehabilitasi Kantor Dinas Perindustrian dan Perdagangan (200 m ²)	Parigi	1 Unit	-	-	1	860,000,000	-	-	258,000,000	258,000,000	258,000,000	-	-	-
5.1.2.25	Rehabilitasi Kantor Badan Pendapatan Daerah (200 m ²)	Parigi	1 Unit	-	-	1	860,000,000	-	-	258,000,000	258,000,000	258,000,000	-	-	-
5.1.2.26	Rehabilitasi Kantor Dinas Penanaman Modal dan Pelayanan Terpadu Satu Pi	Parigi	1 Unit	-	-	1	860,000,000	-	-	258,000,000	258,000,000	258,000,000	-	-	-
5.1.2.27	Rehabilitasi Kantor Dinas Kelautan dan Perikanan (200 m ²)	Parigi	1 Unit	-	1	-	860,000,000	-	602,000,000	-	602,000,000	602,000,000	-	-	-
5.1.2.28	Rehabilitasi Kantor Dinas Ketahanan Pangan (200 m ²)	Parigi	1 Unit	-	-	1	860,000,000	-	-	258,000,000	258,000,000	258,000,000	-	-	-
5.1.2.29	Rehabilitasi Kantor Dinas Tanaman Pangan, Holtikultura, dan Perkebunan (S	Parigi Selatan	1 Unit	-	-	1	2,150,000,000	-	-	645,000,000	645,000,000	645,000,000	-	-	-
5.1.2.30	Rehabilitasi Kantor Dinas Kesehatan (500 m ²)	Parigi	1 Unit	-	-	1	2,150,000,000	-	-	645,000,000	645,000,000	645,000,000	-	-	-
5.1.2.31	Rehabilitasi Kantor Dinas Tenaga Kerja dan Transmigrasi (100 m ²)	Parigi	1 Unit	-	-	1	430,000,000	-	-	129,000,000	129,000,000	129,000,000	-	-	-
5.1.2.32	Rehabilitasi Kantor UPTD Dinas Kelautan (250 m ²)	Parigi Tengah	1 Unit	1	-	-	1,075,000,000	1,075,000,000	-	-	1,075,000,000	1,075,000,000	-	-	-
5.1.2.33	Rehabilitasi Kantor UPTD Kominfo Radio Swara (100 m ²)	Parigi	1 Unit	-	-	1	430,000,000	-	-	129,000,000	129,000,000	129,000,000	-	-	-
5.1.2.34	Rehabilitasi Kantor Camat Parigi Tengah (180 m ²)	Parigi Tengah	1 Unit	-	-	1	774,000,000	-	-	232,200,000	232,200,000	232,200,000	-	-	-
5.1.2.35	Rehabilitasi Kantor Camat Siniu (180 m ²)	Siniu	1 Unit	-	-	1	774,000,000	-	-	232,200,000	232,200,000	232,200,000	-	-	-

**Rencana Rehabilitasi dan Rekonstruksi Pasca Bencana Gempa Bumi
Kabupaten Parigi Moutong 2019-2020**

5.1.2.36	Rehabilitasi Kantor Camat Tinombo (180 m ²)	Tinombo	1 Unit	-	-	1	774,000,000	-	-	232,200,000	232,200,000	232,200,000	-	-	-
5.1.2.37	Rehabilitasi Kantor Camat Balinggi (180 m ²)	Balinggi	1 Unit	-	-	1	774,000,000	-	-	232,200,000	232,200,000	232,200,000	-	-	-
5.1.2.38	Rehabilitasi Kantor Camat Torue (180 m ²)	Torue	1 Unit	-	-	1	774,000,000	-	-	232,200,000	232,200,000	232,200,000	-	-	-
5.1.2.39	Rehabilitasi Kantor Camat Toribulu (180 m ²)	Toribulu	1 Unit	-	-	1	774,000,000	-	-	232,200,000	232,200,000	232,200,000	-	-	-
5.1.2.40	Rehabilitasi Kantor Lurah Masigi (100 m ²)	Parigi	1 Unit	-	-	1	430,000,000	-	-	129,000,000	129,000,000	129,000,000	-	-	-
5.1.2.41	Rehabilitasi Kantor Lurah Bantaya (100 m ²)	Parigi	1 Unit	-	-	1	430,000,000	-	-	129,000,000	129,000,000	129,000,000	-	-	-
5.1.2.42	Rehabilitasi Kantor Lurah Kampal (100 m ²)	Parigi	1 Unit	-	-	1	430,000,000	-	-	129,000,000	129,000,000	129,000,000	-	-	-
5.1.2.43	Rehabilitasi Kantor Desa Torue (100 m ²)	Torue	1 Unit	-	-	1	430,000,000	-	-	129,000,000	129,000,000	129,000,000	-	-	-
5.1.2.44	Rehabilitasi Kantor Desa Astina (100 m ²)	Torue	1 Unit	-	-	1	430,000,000	-	-	129,000,000	129,000,000	129,000,000	-	-	-
5.1.2.45	Rehabilitasi Kantor Desa Dusunan (100 m ²)	Tinombo	1 Unit	-	-	1	430,000,000	-	-	129,000,000	129,000,000	129,000,000	-	-	-
5.1.2.46	Rehabilitasi Kantor Desa Uevolo (100 m ²)	Siniu	1 Unit	-	1		430,000,000	-	301,000,000	-	301,000,000	301,000,000	-	-	-
5.1.2.47	Rehabilitasi Kantor Desa Purwosari (100 m ²)	Torue	1 Unit	-	-	1	430,000,000	-	-	129,000,000	129,000,000	129,000,000	-	-	-
5.1.2.48	Rehabilitasi Balai Pertemuan Desa Purwosari (100 m ²)	Torue	1 Unit	-	-	1	430,000,000	-	-	129,000,000	129,000,000	129,000,000	-	-	-
5.1.2.49	Bangunan RTH (100 m ²) Masigi	Parigi	1 Unit	-	-	1	430,000,000	-	-	129,000,000	129,000,000	129,000,000	-	-	-
5.1.2.50	Bangunan RTH (200 m ²) Kampal	Parigi	1 Unit	-	-	1	860,000,000	-	-	258,000,000	258,000,000	258,000,000	-	-	-
5.1.2.51	Rumah Jabatan Bupati (200 m ²)	Parigi	1 Unit	-	-	1	860,000,000	-	-	258,000,000	258,000,000	258,000,000	-	-	-
5.1.2.52	Rumah Jabatan Wakil Bupati (200 m ²)	Parigi	1 Unit	-	-	1	860,000,000	-	-	258,000,000	258,000,000	258,000,000	-	-	-
5.1.2.53	Rumah Jabatan Sekda (200 m ²)	Parigi	1 Unit	-	-	1	860,000,000	-	-	258,000,000	258,000,000	258,000,000	-	-	-
5.1.2.54	Rumah Jabatan Ketua Dewan (200 m ²)	Parigi	1 Unit	-	-	1	860,000,000	-	-	258,000,000	258,000,000	258,000,000	-	-	-
5.1.2.55	Rumah Jabatan Wakil Ketua Dewan I (200 m ²)	Parigi	1 Unit	-	-	1	860,000,000	-	-	258,000,000	258,000,000	258,000,000	-	-	-
5.1.2.56	Rumah Jabatan Wakil Ketua Dewan II (200 m ²)	Parigi	1 Unit	-	-	1	860,000,000	-	-	258,000,000	258,000,000	258,000,000	-	-	-
5.1.2.57	Rumah Jabatan Camat Parigi Selatan (100 m ²)	Parigi	1 Unit	-	-	1	430,000,000	-	-	129,000,000	129,000,000	129,000,000	-	-	-
5.1.2.58	Rumah Potong Hewan Desa Bambalemo (100 m ²)	Parigi	1 Unit	1	-	-	430,000,000	430,000,000	-	-	430,000,000	430,000,000	-	-	-
5.1.2.59	Gudang Dinas Perhubungan Di Desa Toboli (100 m ²)	Parigi Utara	1 Unit	1	-	-	430,000,000	430,000,000	-	-	430,000,000	430,000,000	-	-	-
5.1.2.60	Bank Sampah BPPD Di Desa Jononunu (100 m ²)	Parigi Tengah	1 Unit	-	1	-	430,000,000	-	301,000,000	-	301,000,000	301,000,000	-	-	-
5.1.2.61	Bangunan Auditorium Kantor Bupati	Parigi	1 Unit	-	1	-	3,010,000,000	-	2,107,000,000	-	2,107,000,000	2,107,000,000	-	-	-
5.1.2.62	Gudang Penyimpanan SPAM Parigi	Parigi	1 Unit	1	-	-	172,000,000	172,000,000	-	-	172,000,000	172,000,000	-	-	-
5.1.3	Bangunan Instansi Pemda		10 Unit				516,000,000	1,444,800,000	774,000,000	2,734,800,000	2,734,800,000	2,734,800,000	-	-	-
5.1.3.1	Rehabilitasi Balai Penyuluhan Pertanian Desa Tomini (120 m ²)	Tomini	1 Unit	-	-	1	516,000,000	-	-	154,800,000	154,800,000	154,800,000	-	-	-
5.1.3.2	Rehabilitasi Balai Penyuluhan Pertanian Desa Sidoan (120 m ²)	Sidoan	1 Unit	-	1	-	516,000,000	-	361,200,000	-	361,200,000	361,200,000	-	-	-
5.1.3.3	Rehabilitasi Balai Penyuluhan Pertanian Kasimbar Utara (120 m ²)	Kasimbar	1 Unit	-	1	-	516,000,000	-	361,200,000	-	361,200,000	361,200,000	-	-	-
5.1.3.4	Rehabilitasi Balai Penyuluhan Pertanian Ampibabo Utara (120 m ²)	Ampibabo	1 Unit	-	-	1	516,000,000	-	-	154,800,000	154,800,000	154,800,000	-	-	-
5.1.3.5	Rehabilitasi Balai Penyuluhan Pertanian Toboli Barat (120 m ²)	Parigi Utara	1 Unit	-	-	1	516,000,000	-	-	154,800,000	154,800,000	154,800,000	-	-	-
5.1.3.6	Rehabilitasi Balai Penyuluhan Pertanian Jononunu (120 m ²)	Parigi Tengah	1 Unit	-	-	1	516,000,000	-	-	154,800,000	154,800,000	154,800,000	-	-	-
5.1.3.7	Rehabilitasi Balai Penyuluhan Pertanian Baliara (120 m ²)	Parigi Barat	1 Unit	1	-	-	516,000,000	516,000,000	-	-	516,000,000	516,000,000	-	-	-
5.1.3.8	Rehabilitasi Balai Penyuluhan Pertanian Dolago Padang (120 m ²)	Parigi Selatan	1 Unit	-	-	1	516,000,000	-	-	154,800,000	154,800,000	154,800,000	-	-	-
5.1.3.9	Rehabilitasi Balai Penyuluhan Pertanian Purwosari (120 m ²)	Torue	1 Unit	-	1	-	516,000,000	-	361,200,000	-	361,200,000	361,200,000	-	-	-
5.1.3.10	Rehabilitasi Balai Penyuluhan Pertanian Suli (120 m ²)	Balinggi	1 Unit	-	1	-	516,000,000	-	361,200,000	-	361,200,000	361,200,000	-	-	-

**Rencana Rehabilitasi dan Rekonstruksi Pasca Bencana Gempa Bumi
Kabupaten Parigi Moutong 2019-2020**

5.2	Sub Sektor Penyehatan Lingkungan		72	Unit					-	-	-	12,000,000,000	-	4,800,000,000	-	12,000,000,000
5.2.1	Air bersih	Parigi	1	Unit	-	-	-	300,000,000	-	-	-	300,000,000	-	-	-	300,000,000
5.2.2	Air bersih	Parigi Selatan	1	Unit	-	-	-	300,000,000	-	-	-	300,000,000	-	-	-	300,000,000
5.2.3	Air bersih	Parigi Barat	1	Unit	-	-	-	300,000,000	-	-	-	300,000,000	-	-	-	300,000,000
5.2.4	Air bersih	Parigi Tengah	1	Unit	-	-	-	300,000,000	-	-	-	300,000,000	-	-	-	300,000,000
5.2.5	Air bersih	Parigi Utara	1	Unit	-	-	-	300,000,000	-	-	-	300,000,000	-	-	-	300,000,000
5.2.6	Air bersih	Torue	1	Unit	-	-	-	300,000,000	-	-	-	300,000,000	-	-	-	300,000,000
5.2.7	Air bersih	Siniu	1	Unit	-	-	-	300,000,000	-	-	-	300,000,000	-	-	-	300,000,000
5.2.8	Air bersih	Kasimbar	1	Unit	-	-	-	300,000,000	-	-	-	300,000,000	-	-	-	300,000,000
5.2.9	Air bersih	Ampibabo	1	Unit	-	-	-	300,000,000	-	-	-	300,000,000	-	-	-	300,000,000
5.2.10	Air bersih	Toribulu	1	Unit	-	-	-	300,000,000	-	-	-	300,000,000	-	-	-	300,000,000
5.2.11	Air bersih	Balinggi	1	Unit	-	-	-	300,000,000	-	-	-	300,000,000	-	-	-	300,000,000
5.2.12	Air bersih	Sausu	1	Unit	-	-	-	300,000,000	-	-	-	300,000,000	-	-	-	300,000,000
5.2.13	Sarana sanitasi	Parigi	1	Unit	-	-	-	300,000,000	-	-	-	300,000,000	-	-	-	300,000,000
5.2.14	Sarana sanitasi	Parigi Selatan	1	Unit	-	-	-	300,000,000	-	-	-	300,000,000	-	-	-	300,000,000
5.2.15	Sarana sanitasi	Parigi Barat	1	Unit	-	-	-	300,000,000	-	-	-	300,000,000	-	-	-	300,000,000
5.2.16	Sarana sanitasi	Parigi Tengah	1	Unit	-	-	-	300,000,000	-	-	-	300,000,000	-	-	-	300,000,000
5.2.17	Sarana sanitasi	Parigi Utara	1	Unit	-	-	-	300,000,000	-	-	-	300,000,000	-	-	-	300,000,000
5.2.18	Sarana sanitasi	Torue	1	Unit	-	-	-	300,000,000	-	-	-	300,000,000	-	-	-	300,000,000
5.2.19	Sarana sanitasi	Siniu	1	Unit	-	-	-	300,000,000	-	-	-	300,000,000	-	-	-	300,000,000
5.2.20	Sarana sanitasi	Kasimbar	1	Unit	-	-	-	300,000,000	-	-	-	300,000,000	-	-	-	300,000,000
5.2.21	Sarana sanitasi	Ampibabo	1	Unit	-	-	-	300,000,000	-	-	-	300,000,000	-	-	-	300,000,000
5.2.22	Sarana sanitasi	Toribulu	1	Unit	-	-	-	300,000,000	-	-	-	300,000,000	-	-	-	300,000,000
5.2.23	Sarana sanitasi	Balinggi	1	Unit	-	-	-	300,000,000	-	-	-	300,000,000	-	-	-	300,000,000
5.2.24	Sarana sanitasi	Sausu	1	Unit	-	-	-	300,000,000	-	-	-	300,000,000	-	-	-	300,000,000
5.2.25	Sarana pengelolaan sampah	Parigi Selatan	10	Unit	-	-	-	100,000,000	-	-	-	1,000,000,000	-	-	-	1,000,000,000
5.2.26	Sarana pengelolaan sampah	Parigi Barat	6	Unit	-	-	-	100,000,000	-	-	-	600,000,000	-	-	-	600,000,000
5.2.27	Sarana pengelolaan sampah	Parigi Utara	5	Unit	-	-	-	100,000,000	-	-	-	500,000,000	-	-	-	500,000,000
5.2.28	Sarana pengelolaan sampah	Siniu	8	Unit	-	-	-	100,000,000	-	-	-	800,000,000	-	-	-	800,000,000
5.2.29	Sarana pengelolaan sampah	Balinggi	9	Unit	-	-	-	100,000,000	-	-	-	900,000,000	-	-	-	900,000,000
5.2.30	Sarana pengelolaan sampah	Sausu	10	Unit	-	-	-	100,000,000	-	-	-	1,000,000,000	-	4,800,000,000	-	1,000,000,000
5.3	Sub Sektor PRB (Pengurangan Resiko Bencana)		40	Ha				150,000,000	-	-	-	6,900,000,000	-	-	-	-
5.3.1	Penanaman Hutan Pantai	Parigi Tengah, Parigi, Toribulu, Ampibabo, Kasimbar dan Torue	46	Ha	-	-	-	150,000,000				6,900,000,000	-	-	-	-
TOTAL									129,237,866,177	133,458,173,095	125,792,016,250	725,564,782,986	310,757,773,749	46,777,829,636	36,537,097,000	329,392,082,600

**Rencana Rehabilitasi dan Rekonstruksi Pasca Bencana Gempa Bumi
Kabupaten Parigi Moutong 2019-2020**

Lampiran_6

Tabulasi Sumber Pendanaan Kebutuhan Pasca Bencana Gempa Bumi Kabupaten Parigi Moutong Tahun Anggaran 2019 dan 2020

NO	SEKTOR/ SUBSEKTOR	Nilai Kebutuhan Rp	Tahun 2019						Tahun 2020						Ket	
			Kabupaten Rp	Provinsi Rp	K/L Rp	Masyarakat/ Dunia Usaha Rp	Usulan Hibah Donor (Rp.)	Usulan Hibah RR Rp	Kabupaten Rp	Provinsi Rp	K/L Rp	Masyarakat/ Dunia Usaha Rp	Usulan Hibah Donor (Rp.)	Usulan Hibah RR Rp		
1	Sektor Permukiman	100,745,800,000	-	-	7,936,800,000	-	-	92,809,000,000	-	-	-	-	-	-	-	
1	Sub Sektor Perumahan	100,745,800,000	-	-	7,936,800,000	-	-	92,809,000,000	-	-	-	-	-	-	-	
2	Sektor Infrastruktur	193,613,350,000	-	3,366,850,000	21,090,600,000	-	10,000,000,000	74,475,000,000	-	5,000,000,000	3,630,900,000	-	-	76,050,000,000		
1	Sub Sektor Transportasi	26,640,000,000	-	-	16,640,000,000	-	10,000,000,000	-	-	-	-	-	-	-	-	
2	Sub Sektor Sumber Daya Air	161,110,380,000	-	2,923,880,000	4,030,600,000	-	-	74,475,000,000	-	-	3,630,900,000	-	-	76,050,000,000		
3	Sub Sektor Sanitasi dan Air Bersih	5,862,970,000	-	442,970,000	420,000,000	-	-	-	-	5,000,000,000	-	-	-	-	-	
3	Sektor Sosial	185,390,502,286	-	-	133,221,102,286	-	2,031,400,000	28,939,000,000	-	-	-	-	-	21,199,000,000		
1	Sub Sektor Kesehatan	13,870,873,000	-	-	5,442,873,000	-	-	4,429,000,000	-	-	-	-	-	3,999,000,000		
2	Sub Sektor Pendidikan	124,724,629,286	-	-	122,693,229,286	-	2,031,400,000	-	-	-	-	-	-	-	UNDP	
3	Sub Sektor Agama	41,710,000,000	-	-	-	-	-	24,510,000,000	-	-	-	-	-	17,200,000,000		
4	Sub Sektor Layanan Sosial	4,515,000,000	-	-	4,515,000,000	-	-	-	-	-	-	-	-	-		
5	Sub Sektor Santunan Duka	570,000,000	-	-	570,000,000	-	-	-	-	-	-	-	-	-		
4	Sektor Ekonomi	192,880,630,700	-	3,828,093,700	16,094,037,000	-	21,482,500,000	46,270,500,000	-	520,000,000	125,000,000	-	10,342,500,000	94,218,000,000		
1	Sub Sektor Perikanan	31,289,415,700	-	977,318,700	5,198,597,000	-	-	13,645,500,000	-	-	125,000,000	-	-	11,343,000,000		
2	Sub Sektor Perindustrian dan Perdagangan	33,139,940,000	-	-	1,314,940,000	-	21,482,500,000	-	-	-	-	-	10,342,500,000	-		
3	Sub Sektor Pertanian	128,051,275,000	-	2,850,775,000	9,180,500,000	-	-	32,625,000,000	-	520,000,000	-	-	-	82,875,000,000		
4	Sub Sektor Pariwisata	400,000,000	-	-	400,000,000	-	-	-	-	-	-	-	-	-		
5	Lintas Sektor	52,934,500,000	3,450,000,000	-	31,970,500,000	-	-	8,400,000,000	5,514,000,000	-	-	-	-	3,600,000,000		
1	Sub Sektor Pemerintahan	34,034,500,000	-	-	31,970,500,000	-	-	-	2,064,000,000	-	-	-	-	-		
2	Sub Sektor Penyehatan Lingkungan	12,000,000,000	-	-	-	-	-	8,400,000,000	-	-	-	-	-	3,600,000,000		
3	Sub Sektor PRB (Pengurangan Resiko Bencana)	6,900,000,000	3,450,000,000	-	-	-	-	-	3,450,000,000	-	-	-	-	-		
TOTAL		725,564,782,986	3,450,000,000	7,194,943,700	210,313,039,286	-	33,513,900,000	250,893,500,000	5,514,000,000	5,520,000,000	3,755,900,000	-	10,342,500,000	195,067,000,000		

No	Sektor / Sub Sektor	Lokasi (Kecamatan)	Jumlah/ Satuan	Total Nilai Kebutuhan Rp	Tahun 2019						Tahun 2020						Ket.
					Kabupaten Rp	Provinsi Rp	K/L Rp	Masyarakat/ Dunia Usaha Rp	Usulan Hibah Donor Rp.	Usulan Hibah RR Rp	Kabupaten Rp	Provinsi Rp	K/L Rp	Masyarakat/ Dunia Usaha Rp	Usulan Hibah Donor Rp.	Usulan Hibah RR Rp	
	Sektor Permukiman			100,745,800,000	-	-	7,936,800,000	-	-	92,809,000,000	-	-	-	-	-	-	
1.1	Sub Sektor Perumahan			100,745,800,000	-	-	7,936,800,000	-	-	92,809,000,000	-	-	-	-	-	-	
1.1.1	Rumah Tinggal		5,550 Unit	100,745,800,000	-	-	7,936,800,000	-	-	92,809,000,000	-	-	-	-	-	-	
1.1.1.1	Bantuan stimulan rumah rusak berat	Parigi	200 Unit	10,000,000,000	-	-	-	-	-	10,000,000,000	-	-	-	-	-	-	
		Parigi Selatan	55 Unit	2,750,000,000	-	-	-	-	-	2,750,000,000	-	-	-	-	-	-	
		Parigi Barat	15 Unit	750,000,000	-	-	-	-	-	750,000,000	-	-	-	-	-	-	
		Parigi Tengah	129 Unit	6,450,000,000	-	-	-	-	-	6,450,000,000	-	-	-	-	-	-	
		Parigi Utara	60 Unit	3,000,000,000	-	-	-	-	-	3,000,000,000	-	-	-	-	-	-	
		Tonue	43 Unit	2,150,000,000	-	-	-	-	-	2,150,000,000	-	-	-	-	-	-	
		Siniu	29 Unit	1,450,000,000	-	-	-	-	-	1,450,000,000	-	-	-	-	-	-	
		Kasimbar	- Unit	-	-	-	-	-	-	-	-	-	-	-	-	-	
		Ambibabo	- Unit	-	-	-	-	-	-	-	-	-	-	-	-	-	
		Torbulu	- Unit	-	-	-	-	-	-	-	-	-	-	-	-	-	
		Balinggi	2 Unit	100,000,000	-	-	-	-	-	100,000,000	-	-	-	-	-	-	
		Sausu	- Unit	-	-	-	-	-	-	-	-	-	-	-	-	-	
1.1.1.2	Bantuan stimulan rumah rusak sedang	Parigi	368 Unit	9,200,000,000	-	-	-	-	-	9,200,000,000	-	-	-	-	-	-	
		Parigi Selatan	149 Unit	3,725,000,000	-	-	-	-	-	3,725,000,000	-	-	-	-	-	-	
		Parigi Barat	14 Unit	350,000,000	-	-	-	-	-	350,000,000	-	-	-	-	-	-	
		Parigi Tengah	16 Unit	400,000,000	-	-	-	-	-	400,000,000	-	-	-	-	-	-	
		Parigi Utara	90 Unit	2,250,000,000	-	-	-	-	-	2,250,000,000	-	-	-	-	-	-	
		Tonue	114 Unit	2,850,000,000	-	-	-	-	-	2,850,000,000	-	-	-	-	-	-	
		Siniu	61 Unit	1,525,000,000	-	-	-	-	-	1,525,000,000	-	-	-	-	-	-	
		Kasimbar	- Unit	-	-	-	-	-	-	-	-	-	-	-	-	-	
		Ambibabo	1 Unit	25,000,000	-	-	-	-	-	25,000,000	-	-	-	-	-	-	
		Torbulu	- Unit	-	-	-	-	-	-	-	-	-	-	-	-	-	
		Balinggi	10 Unit	250,000,000	-	-	-	-	-	250,000,000	-	-	-	-	-	-	
		Sausu	3 Unit	75,000,000	-	-	-	-	-	75,000,000	-	-	-	-	-	-	
1.1.1.3	Bantuan stimulan rumah rusak ringan	Parigi	1,012 Unit	10,120,000,000	-	-	-	-	-	10,120,000,000	-	-	-	-	-	-	
		Parigi Selatan	1,069 Unit	10,690,000,000	-	-	-	-	-	10,690,000,000	-	-	-	-	-	-	
		Parigi Barat	505 Unit	5,050,000,000	-	-	-	-	-	5,050,000,000	-	-	-	-	-	-	
		Parigi Tengah	827 Unit	8,270,000,000	-	-	-	-	-	8,270,000,000	-	-	-	-	-	-	
		Parigi Utara	217 Unit	2,170,000,000	-	-	-	-	-	2,170,000,000	-	-	-	-	-	-	
		Tonue	182 Unit	1,820,000,000	-	-	-	-	-	1,820,000,000	-	-	-	-	-	-	
		Siniu	259 Unit	2,590,000,000	-	-	-	-	-	2,590,000,000	-	-	-	-	-	-	
		Kasimbar	43 Unit	430,000,000	-	-	-	-	-	430,000,000	-	-	-	-	-	-	
		Ambibabo	15 Unit	150,000,000	-	-	-	-	-	150,000,000	-	-	-	-	-	-	
		Torbulu	18 Unit	180,000,000	-	-	-	-	-	180,000,000	-	-	-	-	-	-	
		Balinggi	37 Unit	370,000,000	-	-	-	-	-	370,000,000	-	-	-	-	-	-	
		Sausu	7 Unit	70,000,000	-	-	-	-	-	70,000,000	-	-	-	-	-	-	
1.1.1.4	Isi rumah	Parigi	200 Ls	600,000,000	-	-	-	-	-	600,000,000	-	-	-	-	-	-	
		Parigi Selatan	55 Ls	165,000,000	-	-	-	-	-	165,000,000	-	-	-	-	-	-	
		Parigi Barat	15 Ls	45,000,000	-	-	-	-	-	45,000,000	-	-	-	-	-	-	
		Parigi Tengah	129 Ls	387,000,000	-	-	-	-	-	387,000,000	-	-	-	-	-	-	
		Parigi Utara	60 Ls	180,000,000	-	-	-	-	-	180,000,000	-	-	-	-	-	-	
		Tonue	43 Ls	129,000,000	-	-	-	-	-	129,000,000	-	-	-	-	-	-	
		Siniu	29 Ls	87,000,000	-	-	-	-	-	87,000,000	-	-	-	-	-	-	
		Kasimbar	- Ls	-	-	-	-	-	-	-	-	-	-	-	-	-	
		Ambibabo	- Ls	-	-	-	-	-	-	-	-	-	-	-	-	-	
		Torbulu	- Ls	-	-	-	-	-	-	-	-	-	-	-	-	-	
		Balinggi	2 Ls	6,000,000	-	-	-	-	-	6,000,000	-	-	-	-	-	-	
		Sausu	- Ls	-	-	-	-	-	-	-	-	-	-	-	-	-	
1.1.1.5	Bangunan rumah	Parigi	66 Unit	3,300,000,000	-	-	3,300,000,000	-	-	-	-	-	-	-	-	-	
		Parigi Selatan	20 Unit	1,000,000,000	-	-	1,000,000,000	-	-	-	-	-	-	-	-	-	
		Parigi Tengah	40 Unit	2,000,000,000	-	-	2,000,000,000	-	-	-	-	-	-	-	-	-	
1.1.1.6	Pendampingan rehabilitasi/rekonstruksi rumah		1 Paket	2,000,000,000	-	-	-	-	-	2,000,000,000	-	-	-	-	-	-	
1.1.1.6	Jaminan Hidup		2,728 Jiwa	1,636,800,000	-	-	1,636,800,000	-	-	-	-	-	-	-	-	-	

**Rencana Rehabilitasi dan Rekonstruksi Pasca Bencana Gempa Bumi
Kabupaten Parigi Moutong 2019-2020**

				193,613,350,000	-	3,366,850,000	21,090,600,000	-	10,000,000,000	74,475,000,000	-	5,000,000,000	3,630,900,000	-	-	76,050,000,000	
II	Sektor Infrastruktur																
2.1	Sub Sektor Transportasi			26,640,000,000	-	-	16,640,000,000	-	10,000,000,000	-	-	-	-	-	-	-	-
2.1.2	Jembatan		3 Unit	26,640,000,000	-	-	16,640,000,000	-	10,000,000,000	-	-	-	-	-	-	-	-
2.1.2.1	Rekonstruksi Jembatan Jalur 2 Bambaemo	Parigi	2 Unit	16,640,000,000	-	-	16,640,000,000	-	-	-	-	-	-	-	-	-	-
2.1.2.2	Rehabilitasi Jembatan Dolago	Parigi selatan	1 Unit	10,000,000,000	-	-	-	-	10,000,000,000	-	-	-	-	-	-	-	JICA
2.2	Sub Sektor Sumber Daya Air			161,110,380,000	-	2,923,880,000	4,030,600,000	-	-	74,475,000,000	-	-	3,630,900,000	-	-	76,050,000,000	
2.2.1	Irigasi Kabupaten/Kota		842 Ha	7,661,500,000	-	-	4,030,600,000	-	-	-	-	-	3,630,900,000	-	-	-	-
2.2.1.1	Rehabilitasi Jaringan Irigasi Di Olongjongi	Parigi Selatan	144 Ha	1,310,400,000	-	-	1,310,400,000	-	-	-	-	-	-	-	-	-	-
2.2.1.2	Rehabilitasi Jaringan Irigasi Di Ampibabo	Ampibabo	111 Ha	1,010,100,000	-	-	-	-	-	-	-	-	1,010,100,000	-	-	-	-
2.2.1.3	Rehabilitasi Jaringan Irigasi Di Toribulu	Toribulu	111 Ha	1,010,100,000	-	-	1,010,100,000	-	-	-	-	-	-	-	-	-	-
2.2.1.4	Rehabilitasi Jaringan Irigasi Di Olaya	Parigi	111 Ha	1,010,100,000	-	-	1,010,100,000	-	-	-	-	-	-	-	-	-	-
2.2.1.5	Rehabilitasi Jaringan Irigasi Di Tindaki	Torue	144 Ha	1,310,400,000	-	-	-	-	-	-	-	-	1,310,400,000	-	-	-	-
2.2.1.6	Rehabilitasi Jaringan Irigasi Di Parigi Kanan	Parigi	144 Ha	1,310,400,000	-	-	-	-	-	-	-	-	1,310,400,000	-	-	-	-
2.2.1.7	Rehabilitasi Jaringan Irigasi Di Petapa	Parigi Tengah	77 Ha	700,000,000	-	-	700,000,000	-	-	-	-	-	-	-	-	-	-
2.2.2	Irigasi Propinsi (OP)		67 Ha	109,680,000	-	109,680,000	-	-	-	-	-	-	-	-	-	-	-
2.2.2.1	Rehabilitasi Jaringan Irigasi Di Mouti	Parigi Selatan	34 Ha	54,840,000	-	54,840,000	-	-	-	-	-	-	-	-	-	-	-
2.2.2.2	Rehabilitasi Jaringan Irigasi Di Dolago	Parigi Selatan	34 Ha	54,840,000	-	54,840,000	-	-	-	-	-	-	-	-	-	-	-
2.2.3	Irigasi Propinsi		137 Titik	800,000,000	-	800,000,000	-	-	-	-	-	-	-	-	-	-	-
2.2.3.1	Rehabilitasi Jaringan Irigasi Di Torue /Jaringan Sekunder Torue Tolai	Torue	34 Titik	200,000,000	-	200,000,000	-	-	-	-	-	-	-	-	-	-	-
2.2.3.2	Rehabilitasi Jaringan Irigasi Di Mepanga Hilir	Mepanga	34 Titik	200,000,000	-	200,000,000	-	-	-	-	-	-	-	-	-	-	-
2.2.3.3	Rehabilitasi Jaringan Irigasi Di Dolago Jaringan Sekunder Dolago	Parigi Selatan	34 Titik	200,000,000	-	200,000,000	-	-	-	-	-	-	-	-	-	-	-
2.2.3.4	Rehabilitasi Jaringan Irigasi Di Torue Jaringan Induk Torue	Torue	34 Titik	200,000,000	-	200,000,000	-	-	-	-	-	-	-	-	-	-	-
2.2.4	Kegiatan Jaringan Irigasi (OP)		169 Ha	274,200,000	-	274,200,000	-	-	-	-	-	-	-	-	-	-	-
2.2.4.1	Jaringan Irigasi Di Kasimbar	Kasimbar	34 Ha	54,840,000	-	54,840,000	-	-	-	-	-	-	-	-	-	-	-
2.2.4.2	Jaringan Irigasi Di Tada	Tinombo Selatan	34 Ha	54,840,000	-	54,840,000	-	-	-	-	-	-	-	-	-	-	-
2.2.4.3	Jaringan Irigasi Di Mepanga Hilir	Mepanga	34 Ha	54,840,000	-	54,840,000	-	-	-	-	-	-	-	-	-	-	-
2.2.4.4	Jaringan Irigasi Di Malino	Ongka Malino	34 Ha	54,840,000	-	54,840,000	-	-	-	-	-	-	-	-	-	-	-
2.2.4.5	Jaringan Irigasi Di Ongka Atas	Ongka Malino	34 Ha	54,840,000	-	54,840,000	-	-	-	-	-	-	-	-	-	-	-
2.2.5	Bangunan Pengaman Pantai		25 Titik	42,525,000,000	-	-	-	-	-	24,075,000,000	-	-	-	-	-	18,450,000,000	
2.2.5.1	Rehabilitasi/Rekonstruksi Tanggul Pengaman Abrasi Pantai Desa Tambu	Sausu	1 Titik	4,410,000,000	-	-	-	-	-	-	-	-	-	-	-	4,410,000,000	
2.2.5.2	Rehabilitasi/Rekonstruksi Tanggul Pengaman Abrasi Pantai Desa Malakosa	Balinggi	3 Titik	3,465,000,000	-	-	-	-	-	3,465,000,000	-	-	-	-	-	-	
2.2.5.3	Rehabilitasi/Rekonstruksi Tanggul Pengaman Abrasi Pantai Desa Torue	Torue	2 Titik	3,150,000,000	-	-	-	-	-	-	-	-	-	-	-	3,150,000,000	
2.2.5.4	Rehabilitasi/Rekonstruksi Tanggul Pengaman Abrasi Pantai Desa Tindaki	Parigi Selatan	1 Titik	3,780,000,000	-	-	-	-	-	3,780,000,000	-	-	-	-	-	-	
2.2.5.5	Rehabilitasi/Rekonstruksi Tanggul Pengaman Abrasi Pantai Desa Boyantongo	Parigi Selatan	3 Titik	5,175,000,000	-	-	-	-	-	5,175,000,000	-	-	-	-	-	-	
2.2.5.6	Rehabilitasi/Rekonstruksi Tanggul Pengaman Abrasi Pantai Desa Avolua	Parigi Utara	3 Titik	4,860,000,000	-	-	-	-	-	4,860,000,000	-	-	-	-	-	-	
2.2.5.7	Rehabilitasi/Rekonstruksi Tanggul Pengaman Abrasi Pantai Desa Olaya	Parigi	3 Titik	3,510,000,000	-	-	-	-	-	3,510,000,000	-	-	-	-	-	-	
2.2.5.8	Rehabilitasi/Rekonstruksi Tanggul Pengaman Abrasi Pantai Desa Pombalowo	Parigi	2 Titik	5,130,000,000	-	-	-	-	-	-	-	-	-	-	-	5,130,000,000	
2.2.5.9	Rehabilitasi/Rekonstruksi Tanggul Pengaman Abrasi Pantai Desa Lebo	Parigi	2 Titik	2,970,000,000	-	-	-	-	-	-	-	-	-	-	-	2,970,000,000	
2.2.5.10	Rehabilitasi/Rekonstruksi Tanggul Pengaman Abrasi Pantai Desa Purwosari	Torue	3 Titik	2,790,000,000	-	-	-	-	-	-	-	-	-	-	-	2,790,000,000	
2.2.5.11	Rehabilitasi/Rekonstruksi Tanggul Pengaman Abrasi Pantai Desa Sausu Piere	Sausu	2 Titik	3,285,000,000	-	-	-	-	-	3,285,000,000	-	-	-	-	-	-	
2.2.6	Bangunan Pengaman Pantai (Propinsi)		3 Titik	540,000,000	-	540,000,000	-	-	-	-	-	-	-	-	-	-	
2.2.6.1	Rehabilitasi/Rekonstruksi Tanggul Pengaman Abrasi Pantai Desa Dusunan Tinombo	Tinombo	1 Titik	180,000,000	-	180,000,000	-	-	-	-	-	-	-	-	-	-	
2.2.6.2	Rehabilitasi/Rekonstruksi Tanggul Pengaman Abrasi Pantai Desa Tolole Ampibabo	Ampibabo	1 Titik	180,000,000	-	180,000,000	-	-	-	-	-	-	-	-	-	-	
2.2.6.3	Rehabilitasi/Rekonstruksi Tanggul Pengaman Abrasi Pantai Desa Ogotion Mepanga	Mepanga	1 Titik	180,000,000	-	180,000,000	-	-	-	-	-	-	-	-	-	-	

**Rencana Rehabilitasi dan Rekonstruksi Pasca Bencana Gempa Bumi
Kabupaten Parigi Moutong 2019-2020**

2.2.7	Kegiatan Perkuatan Tebing Sungai		12,000 Meter	108,000,000,000	-	-	-	-	-	50,400,000,000	-	-	-	-	-	57,600,000,000
2.2.7.1	Perkuatan Tebing Sungai Gangga	Parigi Selatan	800 Meter	7,200,000,000	-	-	-	-	-	-	-	-	-	-	-	7,200,000,000
2.2.7.2	Perkuatan Tebing Sungai Lemusa	Parigi Selatan	800 Meter	7,200,000,000	-	-	-	-	-	-	-	-	-	-	-	7,200,000,000
2.2.7.3	Perkuatan Tebing Sungai Tanalanto	Torue	800 Meter	7,200,000,000	-	-	-	-	-	7,200,000,000	-	-	-	-	-	-
2.2.7.4	Perkuatan Tebing Sungai Dolago Padang	Parigi Selatan	800 Meter	7,200,000,000	-	-	-	-	-	-	-	-	-	-	-	7,200,000,000
2.2.7.5	Perkuatan Tebing Sungai Uemea	Parigi Selatan	800 Meter	7,200,000,000	-	-	-	-	-	-	-	-	-	-	-	7,200,000,000
2.2.7.6	Perkuatan Tebing Sungai Tapeau	Parigi Selatan	800 Meter	7,200,000,000	-	-	-	-	-	-	-	-	-	-	-	7,200,000,000
2.2.7.7	Perkuatan Tebing Sungai Sausu Piore	Sausu	800 Meter	7,200,000,000	-	-	-	-	-	7,200,000,000	-	-	-	-	-	-
2.2.7.8	Perkuatan Tebing Sungai Mentawa	Sausu	800 Meter	7,200,000,000	-	-	-	-	-	-	-	-	-	-	-	7,200,000,000
2.2.7.9	Perkuatan Tebing Sungai Sausu Pakareme	Sausu	800 Meter	7,200,000,000	-	-	-	-	-	-	-	-	-	-	-	7,200,000,000
2.2.7.10	Perkuatan Tebing Sungai Suli	Balinggi	800 Meter	7,200,000,000	-	-	-	-	-	-	-	-	-	-	-	7,200,000,000
2.2.7.11	Perkuatan Tebing Sungai Uevolo	Siniu	800 Meter	7,200,000,000	-	-	-	-	-	7,200,000,000	-	-	-	-	-	-
2.2.7.12	Perkuatan Tebing Sungai Tolai Timur	Torue	800 Meter	7,200,000,000	-	-	-	-	-	7,200,000,000	-	-	-	-	-	-
2.2.7.13	Perkuatan Tebing Sungai Tolai Barat	Torue	800 Meter	7,200,000,000	-	-	-	-	-	7,200,000,000	-	-	-	-	-	-
2.2.7.14	Perkuatan Tebing Sungai Taopa	Taopa	800 Meter	7,200,000,000	-	-	-	-	-	7,200,000,000	-	-	-	-	-	-
2.2.7.15	Perkuatan Tebing Sungai Tolole	Ampibabo	800 Meter	7,200,000,000	-	-	-	-	-	7,200,000,000	-	-	-	-	-	-
2.2.8	Kegiatan Perkuatan Tebing Sungai (Propinsi)		132 Meter	1,200,000,000	-	1,200,000,000	-	-	-	-	-	-	-	-	-	-
2.2.8.1	Perkuatan Tebing Sungai Sibatang	Taopa	22 Meter	200,000,000	-	200,000,000	-	-	-	-	-	-	-	-	-	-
2.2.8.2	Perkuatan Tebing Sungai Moian	Taopa	22 Meter	200,000,000	-	200,000,000	-	-	-	-	-	-	-	-	-	-
2.2.8.3	Perkuatan Tebing Sungai Ulatan	Palasa	22 Meter	200,000,000	-	200,000,000	-	-	-	-	-	-	-	-	-	-
2.2.8.4	Perkuatan Tebing Sungai Masigi	Parigi	22 Meter	200,000,000	-	200,000,000	-	-	-	-	-	-	-	-	-	-
2.2.8.5	Perkuatan Tebing Sungai Tomini	Tomini	22 Meter	200,000,000	-	200,000,000	-	-	-	-	-	-	-	-	-	-
2.2.8.6	Perkuatan Tebing Sungai Karya Mandiri	Taopa	22 Meter	200,000,000	-	200,000,000	-	-	-	-	-	-	-	-	-	-
2.3	Sub Sektor Sanitasi dan Air Bersih			5,862,970,000	-	442,970,000	420,000,000	-	-	-	-	-	-	-	5,000,000,000	-
2.3.1	Prasarana Air Bersih		7 Unit	5,862,970,000	-	442,970,000	420,000,000	-	-	-	-	-	-	-	5,000,000,000	-
2.3.1.1	Pembangunan IPLT (Instalasi Pengolahan Limbah Tinja)	Parigi	1 Unit	5,000,000,000	-	-	-	-	-	-	-	-	-	-	5,000,000,000	-
2.3.1.2	Pembangunan MCK Desa Astina	Torue	1 Unit	131,485,000	-	-	131,485,000	-	-	-	-	-	-	-	-	-
2.3.1.3	Pembangunan MCK Tolai Barat	Torue	1 Unit	131,485,000	-	-	131,485,000	-	-	-	-	-	-	-	-	-
2.3.1.4	Pembangunan MCK Dusun Penebel Desa Tolai	Torue	1 Unit	60,000,000	-	-	60,000,000	-	-	-	-	-	-	-	-	-
2.3.1.5	Pembangunan MCK Pesantren Al-Asadiyah Desa Tolai	Torue	1 Unit	60,000,000	-	-	60,000,000	-	-	-	-	-	-	-	-	-
2.3.1.6	Pembangunan MCK Desa Tolai	Torue	1 Unit	60,000,000	-	-	60,000,000	-	-	-	-	-	-	-	-	-
2.3.1.7	Jaringan Pipa Air Bersih	Parigi Barat	1 Titik	420,000,000	-	-	-	420,000,000	-	-	-	-	-	-	-	-
III	Sektor Sosial			185,390,502,286	-	-	133,221,102,286	-	2,031,400,000	28,939,000,000	-	-	-	-	-	21,199,000,000
3.1	Sub Sektor Kesehatan			13,870,873,000	-	-	5,442,873,000	-	-	4,429,000,000	-	-	-	-	-	3,999,000,000
3.1.1	Sarana dan prasarana rumah sakit		3 Unit	5,442,873,000	-	-	5,442,873,000	-	-	-	-	-	-	-	-	-
3.1.1.1	Rehabilitasi Rumah Sakit Anuntaloko Parigi (500 M ²)			-	-	-	-	-	-	-	-	-	-	-	-	-
3.1.1.1.1	Rehab/Perbaikan Gedung Perawatan Kelas III 4 Lantai	Parigi	1 Unit	1,945,306,000	-	-	1,945,306,000	-	-	-	-	-	-	-	-	-
3.1.1.1.2	Rehab/Perbaikan Pagar Lingkungan Rumah Sakit	Parigi	1 Unit	726,196,000	-	-	726,196,000	-	-	-	-	-	-	-	-	-
3.1.1.1.3	Rehab/Perbaikan Gedung Penunjang Rumah Sakit	Parigi	1 Unit	2,771,371,000	-	-	2,771,371,000	-	-	-	-	-	-	-	-	-
3.1.2	Sarana dan prasarana Puskesmas		6 Unit	3,483,000,000	-	-	-	-	-	3,483,000,000	-	-	-	-	-	-
3.1.2.1	Rehabilitasi Puskesmas Parigi (450 M ²)	Parigi	1 Unit	580,500,000	-	-	-	-	-	580,500,000	-	-	-	-	-	-
3.1.2.2	Rehabilitasi Puskesmas Sumbersari (450 M ²)	Sumbersari	1 Unit	580,500,000	-	-	-	-	-	580,500,000	-	-	-	-	-	-
3.1.2.3	Rehabilitasi Puskesmas Torue (450 M ²)	Torue	1 Unit	580,500,000	-	-	-	-	-	580,500,000	-	-	-	-	-	-
3.1.2.4	Rehabilitasi Puskesmas Balinggi (450 M ²)	Balinggi	1 Unit	580,500,000	-	-	-	-	-	580,500,000	-	-	-	-	-	-
3.1.2.5	Rehabilitasi Puskesmas Sienjo (450 M ²)	Torbulu	1 Unit	580,500,000	-	-	-	-	-	580,500,000	-	-	-	-	-	-
3.1.2.6	Rehabilitasi Puskesmas Pangli (450 M ²)	Parigi Utara	1 Unit	580,500,000	-	-	-	-	-	580,500,000	-	-	-	-	-	-
3.1.3	Sarana dan prasarana Pustu		10 Unit	3,225,000,000	-	-	-	-	-	-	-	-	-	-	-	3,225,000,000
3.1.3.1	Rehabilitasi Pustu Ranomaisi (250 M ²)	Parigi	1 Unit	322,500,000	-	-	-	-	-	-	-	-	-	-	-	322,500,000
3.1.3.2	Rehabilitasi Pustu Toboli (250 M ²)	Parigi Utara	1 Unit	322,500,000	-	-	-	-	-	-	-	-	-	-	-	322,500,000
3.1.3.3	Rehabilitasi Pustu Lemusa (250 M ²)	Parigi Selatan	1 Unit	322,500,000	-	-	-	-	-	-	-	-	-	-	-	322,500,000
3.1.3.4	Rehabilitasi Pustu Kyuboko (250 M ²)	Parigi Utara	1 Unit	322,500,000	-	-	-	-	-	-	-	-	-	-	-	322,500,000
3.1.3.5	Rehabilitasi Pustu Purwosari (250 M ²)	Parigi Selatan	1 Unit	322,500,000	-	-	-	-	-	-	-	-	-	-	-	322,500,000
3.1.3.6	Rehabilitasi Pustu Tanah Lanto (250 M ²)	Parigi Selatan	1 Unit	322,500,000	-	-	-	-	-	-	-	-	-	-	-	322,500,000
3.1.3.7	Rehabilitasi Pustu Parigijimp'u (250 M ²)	Parigi Utara	1 Unit	322,500,000	-	-	-	-	-	-	-	-	-	-	-	322,500,000
3.1.3.8	Banguna Rehabilitasi Pustu Malakosa (250 M ²)	Balinggi	1 Unit	322,500,000	-	-	-	-	-	-	-	-	-	-	-	322,500,000
3.1.3.9	Rehabilitasi Pustu Leboi (250 M ²)	Parigi	1 Unit	322,500,000	-	-	-	-	-	-	-	-	-	-	-	322,500,000
3.1.3.10	Rehabilitasi Pustu Tomoli Selatan (250 M ²)	Torbulu	1 Unit	322,500,000	-	-	-	-	-	-	-	-	-	-	-	322,500,000
3.1.4	Sarana dan prasarana Polindes/Poskedes		12 Unit	1,720,000,000	-	-	-	-	-	946,000,000	-	-	-	-	-	774,000,000
3.1.4.1	Rehabilitasi Polindes/Poskedes Bantaya (100 M ²)	Parigi	1 Unit	129,000,000	-	-	-	-	-	-	-	-	-	-	-	129,000,000
3.1.4.2	Rehabilitasi Polindes/Poskedes Matolele (100 M ²)	Parigi Tengah	1 Unit	301,000,000	-	-	-	-	-	-	-	-	-	-	-	301,000,000
3.1.4.3	Rehabilitasi Polindes/Poskedes Dolago Padang (100 M ²)	Parigi Selatan	1 Unit	129,000,000	-	-	-	-	-	-	-	-	-	-	-	129,000,000
3.1.4.4	Rehabilitasi Polindes/Poskedes Kampal (100 M ²)	Parigi	1 Unit	129,000,000	-	-	-	-	-	-	-	-	-	-	-	129,000,000
3.1.4.5	Rehabilitasi Polindes/Poskedes Tanalanto (100 M ²)	Parigi Selatan	1 Unit	129,000,000	-	-	-	-	-	-	-	-	-	-	-	129,000,000
3.1.4.6	Rehabilitasi Polindes/PoskedesLobu Mandiri (100 M ²)	Parigi Barat	1 Unit	129,000,000	-	-	-	-	-	-	-	-	-	-	-	129,000,000
3.1.4.7	Rehabilitasi Polindes/PoskedesPanca Bakti (100 M ²)	Parigi	1 Unit	129,000,000	-	-	-	-	-	-	-	-	-	-	-	129,000,000
3.1.4.8	Rehabilitasi Polindes/PoskedesTomoli (100 M ²)	Torbulu	1 Unit	129,000,000	-	-	-	-	-	-	-	-	-	-	-	129,000,000
3.1.4.9	Rehabilitasi Polindes/PoskedesBalinggi Jati (100 M ²)	Balinggi	1 Unit	129,000,000	-	-	-	-	-	-	-	-	-	-	-	129,000,000
3.1.4.10	Rehabilitasi Polindes/PoskedesAir Panas (100 M ²)	Parigi Barat	1 Unit	129,000,000	-	-	-	-	-	-	-	-	-	-	-	129,000,000
3.1.4.11	Rehabilitasi Polindes/PoskedesSonokalora (100 M ²)	Parigi Barat	1 Unit	129,000,000	-	-	-	-	-	-	-	-	-	-	-	129,000,000
3.1.4.12	Rehabilitasi Polindes/PoskedesToboli Barat (100 M ²)	Parigi Utara	1 Unit	129,000,000	-	-	-	-	-	-	-	-	-	-	-	129,000,000

**Rencana Rehabilitasi dan Rekonstruksi Pasca Bencana Gempa Bumi
Kabupaten Parigi Moutong 2019-2020**

3.2	Sub Sektor Pendidikan			124,724,629,286	-	-	122,693,229,286	-	2,031,400,000	-	-	-	-	-	-	-	-
3.2.1	Sarana dan Prasarana TK/RA		78 RKB	8,930,922,000	-	-	8,930,922,000	-	-	-	-	-	-	-	-	-	-
3.2.1.1	Rehabilitasi/Rekonstruksi TK Pembina Pelawa	Parigi Tengah															
	- Ruang Kelas (56 M ²)		3 RKB	722,400,000	-	-	722,400,000	-	-	-	-	-	-	-	-	-	-
	- Meubelair			45,000,000	-	-	45,000,000	-	-	-	-	-	-	-	-	-	-
3.2.1.2	Rehabilitasi/Rekonstruksi TK Pembina Nururtarbiyah	Parigi															
	- Ruang Kelas (56 M ²)		7 RKB	505,680,000	-	-	505,680,000	-	-	-	-	-	-	-	-	-	-
	- Meubelair			-	-	-	-	-	-	-	-	-	-	-	-	-	-
3.2.1.3	Rehabilitasi/Rekonstruksi TK Pembina Insan Kamil Ampibabo	Ampibabo															
	- Ruang Kelas (56 M ²)		2 RKB	337,120,000	-	-	337,120,000	-	-	-	-	-	-	-	-	-	-
	- Meubelair			-	-	-	-	-	-	-	-	-	-	-	-	-	-
3.2.1.4	Rehabilitasi/Rekonstruksi TK Alkhairaat 2 Ampibabo	Ampibabo															
	- Ruang Kelas (56 M ²)		2 RKB	337,120,000	-	-	337,120,000	-	-	-	-	-	-	-	-	-	-
	- Meubelair			-	-	-	-	-	-	-	-	-	-	-	-	-	-
3.2.1.5	Rehabilitasi/Rekonstruksi TK Aisyiyah Pelawa Baru	Parigi Tengah															
	- Ruang Kelas (56 M ²)		3 RKB	505,680,000	-	-	505,680,000	-	-	-	-	-	-	-	-	-	-
	- Meubelair			-	-	-	-	-	-	-	-	-	-	-	-	-	-
3.2.1.6	Rehabilitasi/Rekonstruksi TK Alkhairaat Parigi	Parigi															
	- Ruang Kelas (56 M ²)		7 RKB	1,179,920,000	-	-	1,179,920,000	-	-	-	-	-	-	-	-	-	-
	- Meubelair			-	-	-	-	-	-	-	-	-	-	-	-	-	-
3.2.1.7	Rehabilitasi/Rekonstruksi TK Alkhairaat Gunung Mulia	Parigi															
	- Ruang Kelas (56 M ²)		2 RKB	144,480,000	-	-	144,480,000	-	-	-	-	-	-	-	-	-	-
	- Meubelair			-	-	-	-	-	-	-	-	-	-	-	-	-	-
3.2.1.8	KB Favorite	Parigi															
	- Ruang Kelas (56 M ²)		2 RKB	144,480,000	-	-	144,480,000	-	-	-	-	-	-	-	-	-	-
	- Meubelair			-	-	-	-	-	-	-	-	-	-	-	-	-	-
3.2.1.9	Rehabilitasi/Rekonstruksi TK Pkk Namaru	Parigi Selatan															
	- Ruang Kelas (56 M ²)		3 RKB	216,720,000	-	-	216,720,000	-	-	-	-	-	-	-	-	-	-
	- Meubelair			-	-	-	-	-	-	-	-	-	-	-	-	-	-
3.2.1.10	Rehabilitasi/Rekonstruksi TK Alkhairaat Pelawa	Parigi Tengah															
	- Ruang Kelas (56 M ²)		5 RKB	361,200,000	-	-	361,200,000	-	-	-	-	-	-	-	-	-	-
	- Meubelair			-	-	-	-	-	-	-	-	-	-	-	-	-	-
3.2.1.11	Rehabilitasi/Rekonstruksi TK Pkk Beringin Masigi	Parigi															
	- Ruang Kelas (56 M ²)		5 RKB	842,800,000	-	-	842,800,000	-	-	-	-	-	-	-	-	-	-
	- Meubelair			-	-	-	-	-	-	-	-	-	-	-	-	-	-
3.2.1.12	Rehabilitasi/Rekonstruksi TK Nurul Iman Uemea	Parigi Selatan															
	- Ruang Kelas (56 M ²)		3 RKB	216,720,000	-	-	216,720,000	-	-	-	-	-	-	-	-	-	-
	- Meubelair			-	-	-	-	-	-	-	-	-	-	-	-	-	-
3.2.1.13	Rehabilitasi/Rekonstruksi TK Az Zahra	Parigi															
	- Ruang Kelas (56 M ²)		- RKB	-	-	-	-	-	-	-	-	-	-	-	-	-	-
	- Meubelair			13,500,000	-	-	13,500,000	-	-	-	-	-	-	-	-	-	-
3.2.1.14	Rehabilitasi/Rekonstruksi TK Bukit Indah	Parigi															
	- Ruang Kelas (56 M ²)		3 RKB	505,680,000	-	-	505,680,000	-	-	-	-	-	-	-	-	-	-
	- Meubelair			-	-	-	-	-	-	-	-	-	-	-	-	-	-
3.2.1.15	Rehabilitasi/Rekonstruksi TK Khairunnisah 2	Parigi															
	- Ruang Kelas (56 M ²)		3 RKB	722,400,000	-	-	722,400,000	-	-	-	-	-	-	-	-	-	-
	- Meubelair			45,000,000	-	-	45,000,000	-	-	-	-	-	-	-	-	-	-
3.2.1.16	Rehabilitasi/Rekonstruksi TK Alkhairaat Parigi	Parigi															
	- Ruang Kelas (56 M ²)		3 RKB	216,720,000	-	-	216,720,000	-	-	-	-	-	-	-	-	-	-
	- Meubelair			-	-	-	-	-	-	-	-	-	-	-	-	-	-
3.2.1.17	Rehabilitasi/Rekonstruksi TK Aisyiyah Toboli	Parigi Utara															
	- Ruang Kelas (56 M ²)		3 RKB	216,720,000	-	-	216,720,000	-	-	-	-	-	-	-	-	-	-
	- Meubelair			-	-	-	-	-	-	-	-	-	-	-	-	-	-
3.2.1.18	Rehabilitasi/Rekonstruksi TK Pembina Sausu	Sausu															
	- Rehabilitasi Ruang Kelas		3 RKB	190,371,000	-	-	190,371,000	-	-	-	-	-	-	-	-	-	-
	- Pengadaan Alat		2 Paket	40,000,000	-	-	40,000,000	-	-	-	-	-	-	-	-	-	-
3.2.1.19	Rehabilitasi/Rekonstruksi TK Pembina Kasimbar	Kasimbar															
	- Pengadaan Alat		1 Paket	20,000,000	-	-	20,000,000	-	-	-	-	-	-	-	-	-	-
3.2.1.20	Rehabilitasi/Rekonstruksi TK Pembina Tinombo	Tinombo															
	- Pembangunan Ruang Kelas		1 RKB	162,277,500	-	-	162,277,500	-	-	-	-	-	-	-	-	-	-
	- Rehabilitasi Ruang Kelas		4 RKB	253,828,000	-	-	253,828,000	-	-	-	-	-	-	-	-	-	-
	- Pengadaan Alat		2 Paket	40,000,000	-	-	40,000,000	-	-	-	-	-	-	-	-	-	-
3.2.1.21	Rehabilitasi/Rekonstruksi SPNF SKB Songulara																
	- Rehabilitasi Ruang Kelas		1 RKB	162,277,500	-	-	162,277,500	-	-	-	-	-	-	-	-	-	-
	- Pembangunan Ruang Kelas		2 RKB	253,828,000	-	-	253,828,000	-	-	-	-	-	-	-	-	-	-
	- Pembangunan Ruang Jamban		3 Unit	120,000,000	-	-	120,000,000	-	-	-	-	-	-	-	-	-	-
	- Pengadaan Peralatan		1 Paket	309,000,000	-	-	309,000,000	-	-	-	-	-	-	-	-	-	-
	- Pengadaan Media		2 Paket	100,000,000	-	-	100,000,000	-	-	-	-	-	-	-	-	-	-

**Rencana Rehabilitasi dan Rekonstruksi Pasca Bencana Gempa Bumi
Kabupaten Parigi Moutong 2019-2020**

3.2.2	Sarana dan Prasarana SD/MI	-	493 RKB	59,472,156,600	-	-	57,440,756,600	-	2,031,400,000	-	-	-	-	-	-	-	-	-
3.2.2.1	Rehabilitasi/Rekonstruksi SD Inpres 6 Sausu																	
	- Ruang Kelas (56 M ²)	Sausu	6 RKB	1,045,760,000	-	-	1,045,760,000	-	-	-	-	-	-	-	-	-	-	-
	- Meubelair																	
3.2.2.2	Rehabilitasi/Rekonstruksi SD Negeri 1 Sausu Trans																	
	- Ruang Kelas (56 M ²)	Sausu	3 RKB	577,920,000	-	-	577,920,000	-	-	-	-	-	-	-	-	-	-	-
	- Meubelair																	
3.2.2.3	Rehabilitasi/Rekonstruksi SD Inpres 5 Sausu																	
	- Ruang Kelas (64 M ²)	Sausu	3 RKB	577,920,000	-	-	577,920,000	-	-	-	-	-	-	-	-	-	-	-
	- Meubelair																	
3.2.2.4	Rehabilitasi/Rekonstruksi SD Negeri 4 Tolai																	
	- Ruang Kelas (64 M ²)	Balinggi	2 RKB	165,120,000	-	-	165,120,000	-	-	-	-	-	-	-	-	-	-	-
	- Meubelair																	
	- Pembangunan Toilet		1 Unit	88,792,500	-	-	88,792,500	-	-	-	-	-	-	-	-	-	-	-
3.2.2.5	Rehabilitasi/Rekonstruksi SD Inpres 3 Suli																	
	- Ruang Kelas (64 M ²)	Balinggi	2 RKB	165,120,000	-	-	165,120,000	-	-	-	-	-	-	-	-	-	-	-
	- Meubelair																	
3.2.2.6	Rehabilitasi/Rekonstruksi SD Inpres 1 Suli																	
	- Ruang Kelas (64 M ²)	Balinggi	2 RKB	165,120,000	-	-	165,120,000	-	-	-	-	-	-	-	-	-	-	-
	- Meubelair																	
3.2.2.7	Rehabilitasi/Rekonstruksi SD Inpres 1 Balinggi																	
	- Ruang Kelas (64 M ²)	Balinggi	2 RKB	165,120,000	-	-	165,120,000	-	-	-	-	-	-	-	-	-	-	-
	- Meubelair																	
3.2.2.8	Rehabilitasi/Rekonstruksi SD Inpres 1 Malakosa																	
	- Ruang Kelas (64 M ²)	Balinggi	3 RKB	825,600,000	-	-	825,600,000	-	-	-	-	-	-	-	-	-	-	-
	- Meubelair			45,000,000	-	-	45,000,000	-	-	-	-	-	-	-	-	-	-	-
3.2.2.9	Rehabilitasi/Rekonstruksi SD Inpres 1 Tolai																	
	- Ruang Kelas (64 M ²)	Tonue	7 RKB	577,920,000	-	-	577,920,000	-	-	-	-	-	-	-	-	-	-	-
	- Meubelair																	
	- Pengadaan Alat		1 Paket	50,000,000	-	-	50,000,000	-	-	-	-	-	-	-	-	-	-	-
3.2.2.10	Rehabilitasi/Rekonstruksi SD Negeri Purwosari																	
	- Ruang Kelas (64 M ²)	Tonue	13 RKB	2,421,760,000	-	-	2,421,760,000	-	-	-	-	-	-	-	-	-	-	-
	- Meubelair			105,000,000	-	-	105,000,000	-	-	-	-	-	-	-	-	-	-	-
3.2.2.11	Rehabilitasi/Rekonstruksi SD Negeri Inti Masari																	
	- Ruang Kelas (64 M ²)	Pariigi Selatan	3 RKB	632,960,000	-	-	632,960,000	-	-	-	-	-	-	-	-	-	-	-
	- Rehabilitasi Ruang Kelas		2 RKB	189,194,600	-	-	189,194,600	-	-	-	-	-	-	-	-	-	-	-
	- Meubelair			30,000,000	-	-	30,000,000	-	-	-	-	-	-	-	-	-	-	-
3.2.2.12	Rehabilitasi/Rekonstruksi SD Inpres Dolago																	
	- Ruang Kelas (64 M ²)	Pariigi Selatan	6 RKB	1,651,200,000	-	-	1,651,200,000	-	-	-	-	-	-	-	-	-	-	-
	- Meubelair			90,000,000	-	-	90,000,000	-	-	-	-	-	-	-	-	-	-	-
3.2.2.13	Rehabilitasi/Rekonstruksi SD Negeri Dolago																	
	- Ruang Kelas (64 M ²)	Pariigi Selatan	2 RKB	165,120,000	-	-	165,120,000	-	-	-	-	-	-	-	-	-	-	-
	- Meubelair																	
	- Pembangunan Toilet		1 Unit	88,792,500	-	-	88,792,500	-	-	-	-	-	-	-	-	-	-	-
3.2.2.14	Rehabilitasi/Rekonstruksi SD Negeri Sumbersari																	
	- Ruang Kelas (64 M ²)	Pariigi Selatan	3 RKB	261,961,800	-	-	261,961,800	-	-	-	-	-	-	-	-	-	-	-
	- Meubelair																	
3.2.2.15	Rehabilitasi/Rekonstruksi SD Inpres Boyantongo																	
	- Ruang Kelas (64 M ²)	Pariigi Selatan	2 RKB	165,120,000	-	-	165,120,000	-	-	-	-	-	-	-	-	-	-	-
	- Meubelair																	
3.2.2.16	Rehabilitasi/Rekonstruksi SD Negeri Parigiimpuu																	
	- Ruang Kelas (64 M ²)	Pariigi Barat	3 RKB	825,600,000	-	-	825,600,000	-	-	-	-	-	-	-	-	-	-	-
	- Meubelair			45,000,000	-	-	45,000,000	-	-	-	-	-	-	-	-	-	-	-
3.2.2.17	Rehabilitasi/Rekonstruksi SD Inpres 1 Parigiimpuu																	
	- Ruang Kelas (64 M ²)	Pariigi Barat	2 RKB	385,280,000	-	-	385,280,000	-	-	-	-	-	-	-	-	-	-	-
	- Meubelair																	
	- Pembangunan Toilet		1 Unit	88,792,500	-	-	88,792,500	-	-	-	-	-	-	-	-	-	-	-
3.2.2.18	Rehabilitasi/Rekonstruksi SD Inpres 1 Bantaya																	
	- Ruang Kelas (64 M ²)	Pariigi	1 RKB	82,560,000	-	-	82,560,000	-	-	-	-	-	-	-	-	-	-	-
	- Meubelair																	
3.2.2.19	Rehabilitasi/Rekonstruksi SD Inpres 2 Bantaya																	
	- Ruang Kelas (64 M ²)	Pariigi	3 RKB	825,600,000	-	-	825,600,000	-	-	-	-	-	-	-	-	-	-	-
	- Meubelair			45,000,000	-	-	45,000,000	-	-	-	-	-	-	-	-	-	-	-
	- Pembangunan Toilet		1 Unit	88,792,500	-	-	88,792,500	-	-	-	-	-	-	-	-	-	-	-
3.2.2.20	Rehabilitasi/Rekonstruksi SD Negeri 2 Parigi																	
	- Ruang Kelas (64 M ²)	Pariigi	6 RKB	935,680,000	-	-	935,680,000	-	-	-	-	-	-	-	-	-	-	-
	- Meubelair																	
	- Rehabilitasi Toilet		2 Unit	13,319,000	-	-	13,319,000	-	-	-	-	-	-	-	-	-	-	-
	- Pengadaan Buku		1 Paket	50,000,000	-	-	50,000,000	-	-	-	-	-	-	-	-	-	-	-

**Rencana Rehabilitasi dan Rekonstruksi Pasca Bencana Gempa Bumi
Kabupaten Parigi Moutong 2019-2020**

3.2.3	Sarana dan prasarana SMP/MTs	-	279 RKB	31,298,484,750	-	-	31,298,484,750	-	-	-	-	-	-	-	-	-	-	-	-	-		
3.2.3.1	Rehabilitasi/Rekonstruksi SMPN 1 Balinggi	Balinggi	- RKB	-	-	-	-	-	-	-	-	-	-	-	-	-	-	-	-	-		
	- Ruang Kelas (72 M ²)		2 RKB	350,880,000	-	-	350,880,000	-	-	-	-	-	-	-	-	-	-	-	-	-	-	
	- Ruang Pendukung (48 M ²)		-	-	-	-	-	-	-	-	-	-	-	-	-	-	-	-	-	-	-	-
	- Meubelair		-	-	-	-	-	-	-	-	-	-	-	-	-	-	-	-	-	-	-	-
	- Pengadaan Peralatan		2 Unit	261,870,000	-	-	261,870,000	-	-	-	-	-	-	-	-	-	-	-	-	-	-	-
3.2.3.2	Rehabilitasi/Rekonstruksi SMPN 1 Torue	Torue	- RKB	-	-	-	-	-	-	-	-	-	-	-	-	-	-	-	-	-	-	
	- Ruang Kelas (72 M ²)		1 RKB	206,400,000	-	-	206,400,000	-	-	-	-	-	-	-	-	-	-	-	-	-	-	
	- Ruang Pendukung (48 M ²)		-	-	-	-	-	-	-	-	-	-	-	-	-	-	-	-	-	-	-	-
	- Meubelair		-	-	-	-	-	-	-	-	-	-	-	-	-	-	-	-	-	-	-	-
	- Pengadaan Peralatan		1 RKB	406,396,050	-	-	406,396,050	-	-	-	-	-	-	-	-	-	-	-	-	-	-	-
3.2.3.3	Rehabilitasi/Rekonstruksi SMPN 1 Parigi Selatan	Parigi Selatan	- RKB	-	-	-	-	-	-	-	-	-	-	-	-	-	-	-	-	-	-	
	- Ruang Kelas (72 M ²)		2 RKB	507,380,000	-	-	507,380,000	-	-	-	-	-	-	-	-	-	-	-	-	-	-	
	- Ruang Pendukung (48 M ²)		1 RKB	206,400,000	-	-	206,400,000	-	-	-	-	-	-	-	-	-	-	-	-	-	-	
	- Meubelair		-	-	-	-	-	-	-	-	-	-	-	-	-	-	-	-	-	-	-	-
	- Pengadaan Peralatan		1 Unit	20,000,000	-	-	20,000,000	-	-	-	-	-	-	-	-	-	-	-	-	-	-	-
3.2.3.4	Rehabilitasi/Rekonstruksi SMPN 1 Parigi Selatan	Parigi Selatan	- RKB	-	-	-	-	-	-	-	-	-	-	-	-	-	-	-	-	-	-	
	- Ruang Kelas (72 M ²)		3 RKB	650,160,000	-	-	650,160,000	-	-	-	-	-	-	-	-	-	-	-	-	-	-	
	- Ruang Pendukung (48 M ²)		3 RKB	433,440,000	-	-	433,440,000	-	-	-	-	-	-	-	-	-	-	-	-	-	-	
	- Meubelair		-	-	-	-	-	-	-	-	-	-	-	-	-	-	-	-	-	-	-	-
	- Pengadaan Peralatan		1 Unit	17,000,000	-	-	17,000,000	-	-	-	-	-	-	-	-	-	-	-	-	-	-	-
3.2.3.5	Rehabilitasi/Rekonstruksi SMPN 2 Satap Parigi Selatan	Parigi Selatan	- RKB	-	-	-	-	-	-	-	-	-	-	-	-	-	-	-	-	-	-	
	- Ruang Kelas (72 M ²)		2 RKB	619,200,000	-	-	619,200,000	-	-	-	-	-	-	-	-	-	-	-	-	-	-	
	- Ruang Pendukung (48 M ²)		2 RKB	350,880,000	-	-	350,880,000	-	-	-	-	-	-	-	-	-	-	-	-	-	-	
	- Meubelair		-	-	-	-	-	-	-	-	-	-	-	-	-	-	-	-	-	-	-	-
	- Pengadaan media		1 Unit	37,000,000	-	-	37,000,000	-	-	-	-	-	-	-	-	-	-	-	-	-	-	-
3.2.3.6	Rehabilitasi/Rekonstruksi SMPN 1 Parigi	Parigi	- RKB	-	-	-	-	-	-	-	-	-	-	-	-	-	-	-	-	-	-	
	- Ruang Kelas (72 M ²)		3 RKB	928,800,000	-	-	928,800,000	-	-	-	-	-	-	-	-	-	-	-	-	-	-	
	- Ruang Pendukung (48 M ²)		1 RKB	144,480,000	-	-	144,480,000	-	-	-	-	-	-	-	-	-	-	-	-	-	-	
	- Meubelair		-	-	-	-	-	-	-	-	-	-	-	-	-	-	-	-	-	-	-	-
	- Pengadaan Peralatan		1 Unit	20,000,000	-	-	20,000,000	-	-	-	-	-	-	-	-	-	-	-	-	-	-	-
3.2.3.7	Rehabilitasi/Rekonstruksi SMPN 2 Parigi	Parigi	- RKB	-	-	-	-	-	-	-	-	-	-	-	-	-	-	-	-	-	-	
	- Ruang Kelas (72 M ²)		1 RKB	216,720,000	-	-	216,720,000	-	-	-	-	-	-	-	-	-	-	-	-	-	-	
	- Ruang Pendukung (48 M ²)		1 RKB	144,480,000	-	-	144,480,000	-	-	-	-	-	-	-	-	-	-	-	-	-	-	
	- Meubelair		-	-	-	-	-	-	-	-	-	-	-	-	-	-	-	-	-	-	-	-
	- Pengadaan Peralatan		1 Unit	20,000,000	-	-	20,000,000	-	-	-	-	-	-	-	-	-	-	-	-	-	-	-
3.2.3.8	Rehabilitasi/Rekonstruksi SMPN 3 Parigi	Parigi	- RKB	-	-	-	-	-	-	-	-	-	-	-	-	-	-	-	-	-	-	
	- Ruang Kelas (72 M ²)		6 RKB	1,300,320,000	-	-	1,300,320,000	-	-	-	-	-	-	-	-	-	-	-	-	-	-	
	- Ruang Pendukung (48 M ²)		2 RKB	288,960,000	-	-	288,960,000	-	-	-	-	-	-	-	-	-	-	-	-	-	-	
	- Meubelair		-	-	-	-	-	-	-	-	-	-	-	-	-	-	-	-	-	-	-	-
	- Pengadaan Peralatan		1 Unit	17,000,000	-	-	17,000,000	-	-	-	-	-	-	-	-	-	-	-	-	-	-	-
3.2.3.9	Rehabilitasi/Rekonstruksi SMP Alkhairat Parigi	Parigi	- RKB	-	-	-	-	-	-	-	-	-	-	-	-	-	-	-	-	-	-	
	- Ruang Kelas (72 M ²)		4 RKB	667,241,750	-	-	667,241,750	-	-	-	-	-	-	-	-	-	-	-	-	-	-	
	- Ruang Pendukung (48 M ²)		2 RKB	350,880,000	-	-	350,880,000	-	-	-	-	-	-	-	-	-	-	-	-	-	-	
	- Meubelair		-	-	-	-	-	-	-	-	-	-	-	-	-	-	-	-	-	-	-	-
	- Pengadaan Peralatan		1 Unit	17,000,000	-	-	17,000,000	-	-	-	-	-	-	-	-	-	-	-	-	-	-	-
3.2.3.10	Rehabilitasi/Rekonstruksi SMPN 1 Satap Parigi Barat	Parigi Barat	- RKB	-	-	-	-	-	-	-	-	-	-	-	-	-	-	-	-	-	-	
	- Ruang Kelas (72 M ²)		1 RKB	309,600,000	-	-	309,600,000	-	-	-	-	-	-	-	-	-	-	-	-	-	-	
	- Ruang Pendukung (48 M ²)		2 RKB	288,960,000	-	-	288,960,000	-	-	-	-	-	-	-	-	-	-	-	-	-	-	
	- Meubelair		-	-	-	-	-	-	-	-	-	-	-	-	-	-	-	-	-	-	-	-
	- Rehabilitasi Ruang Kelas		2 RKB	15,000,000	-	-	15,000,000	-	-	-	-	-	-	-	-	-	-	-	-	-	-	-
3.2.3.11	Rehabilitasi/Rekonstruksi SMPN 1 Satap Parigi Tengah	Parigi Tengah	- RKB	-	-	-	-	-	-	-	-	-	-	-	-	-	-	-	-	-	-	
	- Ruang Kelas (72 M ²)		3 RKB	619,200,000	-	-	619,200,000	-	-	-	-	-	-	-	-	-	-	-	-	-	-	
	- Ruang Pendukung (48 M ²)		-	-	-	-	-	-	-	-	-	-	-	-	-	-	-	-	-	-	-	-
	- Meubelair		-	-	-	-	-	-	-	-	-	-	-	-	-	-	-	-	-	-	-	-
	- Rehabilitasi Ruang Kelas		3 RKB	467,738,850	-	-	467,738,850	-	-	-	-	-	-	-	-	-	-	-	-	-	-	-
3.2.3.12	Rehabilitasi/Rekonstruksi SMPN 1 Satap Toribulu	Toribulu	- RKB	-	-	-	-	-	-	-	-	-	-	-	-	-	-	-	-	-	-	
	- Ruang Kelas (72 M ²)		3 RKB	619,200,000	-	-	619,200,000	-	-	-	-	-	-	-	-	-	-	-	-	-	-	
	- Ruang Pendukung (48 M ²)		1 RKB	206,400,000	-	-	206,400,000	-	-	-	-	-	-	-	-	-	-	-	-	-	-	
	- Meubelair		-	-	-	-	-	-	-	-	-	-	-	-	-	-	-	-	-	-	-	-
	- Rehabilitasi Ruang Kelas		3 RKB	467,738,850	-	-	467,738,850	-	-	-	-	-	-	-	-	-	-	-	-	-	-	-
3.2.3.13	Rehabilitasi/Rekonstruksi SMPN 2 Kasimbar	Kasimbar	- RKB	-	-	-	-	-	-	-	-	-	-	-	-	-	-	-	-	-	-	
	- Ruang Kelas (72 M ²)		3 RKB	452,403,150	-	-	452,403,150	-	-	-	-	-	-	-	-	-	-	-	-	-	-	
	- Ruang Pendukung (48 M ²)		-	-	-	-	-	-	-	-	-	-	-	-	-	-	-	-	-	-	-	-
	- Meubelair		-	-	-	-	-	-	-	-	-	-	-	-	-	-	-	-	-	-	-	-
	- Pengadaan Peralatan		1 Unit	10,500,000	-	-	10,500,000	-	-	-	-	-	-	-	-	-	-	-	-	-	-	-
3.2.3.14	Rehabilitasi/Rekonstruksi SMPN 1 Satap Bolano Lambunu	Bolano Lambunu	- RKB	-	-	-	-	-	-	-	-	-	-	-	-	-	-	-	-	-	-	
	- Ruang Kelas (72 M ²)		2 RKB	288,960,000	-	-	288,960,000	-	-	-	-	-	-	-	-	-	-	-	-	-	-	
	- Ruang Pendukung (48 M ²)		-	-	-	-	-	-	-	-	-	-	-	-	-	-	-	-	-	-	-	-
	- Meubelair		-	-	-	-	-	-	-	-	-	-	-	-	-	-	-	-	-	-	-	-
	- Pembangunan Laboratorium		1 Unit	443,032,250	-	-	443,032,250	-	-	-	-	-	-	-	-	-	-	-	-	-	-	-
3.2.3.15	Rehabilitasi/Rekonstruksi SMPN 1 Parigi Tengah	Parigi Tengah	- RKB	-	-	-	-	-	-	-	-	-	-	-	-	-	-	-	-	-	-	
	- Ruang Kelas (72 M ²)		1 RKB	144,480,000	-	-	144,480,000	-	-	-	-	-	-	-	-	-	-	-	-	-	-	
	- Ruang Pendukung (48 M ²)		-	-	-	-	-	-	-	-	-	-	-	-	-	-	-	-	-	-	-	-
	- Meubelair		-	-	-	-	-	-	-	-	-	-	-	-	-	-	-	-	-	-	-	-
	- Pengadaan media		1 Unit	37,000,000	-	-	37,000,000	-	-	-	-	-	-	-	-	-	-	-	-	-	-	-
- Pengadaan Alat Komputer	1 Unit	50,000,000	-	-	50,000,000	-	-	-	-	-	-	-	-	-	-	-	-	-	-	-		

	Rehabilitasi/Rekonstruksi SMPN 1 Kasimbar																		
	- Ruang Kelas (72 M ²)		-	-	-	-	-	-	-	-	-	-	-	-	-	-	-	-	-
	- Ruang Pendukung (48 M ²)		1 RKB	144,480,000	-	-	-	144,480,000	-	-	-	-	-	-	-	-	-	-	-
3.2.3.16	- Meubelair	Kasimbar																	
	- Rehabilitasi Ruang Kelas		9 RKB	1,380,213,000	-	-	-	1,380,213,000	-	-	-	-	-	-	-	-	-	-	-
	- Pembangunan Rumah Guru		1 Unit	175,000,000	-	-	-	175,000,000	-	-	-	-	-	-	-	-	-	-	-
	- Pengadaan Peralatan		2 Unit	37,000,000	-	-	-	37,000,000	-	-	-	-	-	-	-	-	-	-	-
3.2.3.17	Rehabilitasi/Rekonstruksi SMP Alkhairat Tandaigi																		
	- Ruang Kelas (72 M ²)	Tandaigi	1 RKB	206,400,000	-	-	-	206,400,000	-	-	-	-	-	-	-	-	-	-	-
	- Ruang Pendukung (48 M ²)			15,000,000	-	-	-	15,000,000	-	-	-	-	-	-	-	-	-	-	-
	- Meubelair				-	-	-		-	-	-	-	-	-	-	-	-	-	-
3.2.3.18	Rehabilitasi/Rekonstruksi SMP MUH. Parigi Tengah																		
	- Ruang Kelas (72 M ²)	Parigi Tengah	2 RKB	401,160,000	-	-	-	401,160,000	-	-	-	-	-	-	-	-	-	-	-
	- Ruang Pendukung (48 M ²)		1 RKB	144,480,000	-	-	-	144,480,000	-	-	-	-	-	-	-	-	-	-	-
	- Meubelair			30,000,000	-	-	-	30,000,000	-	-	-	-	-	-	-	-	-	-	-
	- Pengadaan Peralatan		1 Unit	17,000,000	-	-	-	17,000,000	-	-	-	-	-	-	-	-	-	-	-
3.2.3.19	Rehabilitasi/Rekonstruksi SMPN Satap 1 Torue																		
	- Ruang Kelas (72 M ²)	Torue	3 RKB	406,396,050	-	-	-	406,396,050	-	-	-	-	-	-	-	-	-	-	-
	- Ruang Pendukung (48 M ²)		1 RKB	144,480,000	-	-	-	144,480,000	-	-	-	-	-	-	-	-	-	-	-
	- Meubelair				-	-	-		-	-	-	-	-	-	-	-	-	-	-
	- Rehabilitasi Jamban		1 Unit	57,700,000	-	-	-	57,700,000	-	-	-	-	-	-	-	-	-	-	-
	- Pengadaan Peralatan		2 Unit	15,750,000	-	-	-	15,750,000	-	-	-	-	-	-	-	-	-	-	-
3.2.3.20	Rehabilitasi/Rekonstruksi SMPN 1 Parigi Utara																		
	- Ruang Kelas (72 M ²)	Parigi Utara	4 RKB	1,238,400,000	-	-	-	1,238,400,000	-	-	-	-	-	-	-	-	-	-	-
	- Ruang Pendukung (48 M ²)		1 RKB	206,400,000	-	-	-	206,400,000	-	-	-	-	-	-	-	-	-	-	-
	- Meubelair			75,000,000	-	-	-	75,000,000	-	-	-	-	-	-	-	-	-	-	-
	- Pengadaan Peralatan		2 Unit	37,000,000	-	-	-	37,000,000	-	-	-	-	-	-	-	-	-	-	-
3.2.3.21	Rehabilitasi/Rekonstruksi SMPN 4 Bolano Lambunu																		
	- Ruang Kelas (72 M ²)	Bolano Lambunu	1 RKB	144,480,000	-	-	-	144,480,000	-	-	-	-	-	-	-	-	-	-	-
	- Ruang Pendukung (48 M ²)				-	-	-		-	-	-	-	-	-	-	-	-	-	-
	- Meubelair				-	-	-		-	-	-	-	-	-	-	-	-	-	-
	- Rehabilitasi Ruang Kelas		1 RKB	261,870,000	-	-	-	261,870,000	-	-	-	-	-	-	-	-	-	-	-
	- Pengadaan Peralatan		2 Unit	310,350,000	-	-	-	310,350,000	-	-	-	-	-	-	-	-	-	-	-
3.2.3.22	Rehabilitasi/Rekonstruksi SMPN Toniasa Parigi																		
	- Ruang Kelas (72 M ²)	Parigi	2 RKB	619,200,000	-	-	-	619,200,000	-	-	-	-	-	-	-	-	-	-	-
	- Ruang Pendukung (48 M ²)		1 RKB	144,480,000	-	-	-	144,480,000	-	-	-	-	-	-	-	-	-	-	-
	- Meubelair			30,000,000	-	-	-	30,000,000	-	-	-	-	-	-	-	-	-	-	-
3.2.3.23	Rehabilitasi dan Rekonstruksi SMP Advent Parigi																		
	- Peralatan	Parigi	1 Unit	17,000,000	-	-	-	17,000,000	-	-	-	-	-	-	-	-	-	-	-
	- Ruang Kelas		1 RKB	200,580,000	-	-	-	200,580,000	-	-	-	-	-	-	-	-	-	-	-
3.2.3.24	Rehabilitasi dan Rekonstruksi SMP Kristen GPID Sumbersari																		
	- Peralatan	Parigi Selatan	2 Unit	30,500,000	-	-	-	30,500,000	-	-	-	-	-	-	-	-	-	-	-
3.2.3.25	Rehabilitasi dan Rekonstruksi SMP MUHAMMADIYAH 1 PARIGI																		
	- Ruang Kelas	Parigi	2 RKB	311,825,900	-	-	-	311,825,900	-	-	-	-	-	-	-	-	-	-	-
3.2.3.26	Rehabilitasi dan Rekonstruksi SMP Saraswati Tolai																		
	- Ruang Pendukung	Torue	1 RKB	261,870,000	-	-	-	261,870,000	-	-	-	-	-	-	-	-	-	-	-
	- Peralatan		2 Unit	22,250,000	-	-	-	22,250,000	-	-	-	-	-	-	-	-	-	-	-
3.2.3.27	Rehabilitasi dan Rekonstruksi SMP Swastyastu Tolai																		
	- Ruang Kelas	Torue	3 RKB	437,067,450	-	-	-	437,067,450	-	-	-	-	-	-	-	-	-	-	-
	- Peralatan		2 Unit	22,250,000	-	-	-	22,250,000	-	-	-	-	-	-	-	-	-	-	-
3.2.3.28	Rehabilitasi dan Rekonstruksi SMP Negeri 1 Ampibabo																		
	- Peralatan	Ampibabo	2 Unit	15,750,000	-	-	-	15,750,000	-	-	-	-	-	-	-	-	-	-	-
	- Meubelair / Buku		1 Unit	25,000,000	-	-	-	25,000,000	-	-	-	-	-	-	-	-	-	-	-
3.2.3.29	Rehabilitasi dan Rekonstruksi SMP Advent Olobaru																		
	- Peralatan	Parigi Selatan	1 Unit	10,500,000	-	-	-	10,500,000	-	-	-	-	-	-	-	-	-	-	-
3.2.3.30	Rehabilitasi dan Rekonstruksi SMP Negeri 1 Tinombo																		
	- Peralatan	Tinombo	3 Unit	317,850,000	-	-	-	317,850,000	-	-	-	-	-	-	-	-	-	-	-
3.2.3.31	Rehabilitasi dan Rekonstruksi SMP Negeri 1 Taopa																		
	- Ruang Kelas	Taopa	1 RKB	289,701,800	-	-	-	289,701,800	-	-	-	-	-	-	-	-	-	-	-
	- Peralatan		2 Unit	30,500,000	-	-	-	30,500,000	-	-	-	-	-	-	-	-	-	-	-
3.2.3.32	Rehabilitasi dan Rekonstruksi SMP Negeri 2 Balinggi																		
	- Ruang Pendukung	Torue	1 RKB	261,870,000	-	-	-	261,870,000	-	-	-	-	-	-	-	-	-	-	-
	- Peralatan		2 Unit	57,000,000	-	-	-	57,000,000	-	-	-	-	-	-	-	-	-	-	-
	- Pembangunan Rumah Guru		1 Unit	158,390,200	-	-	-	158,390,200	-	-	-	-	-	-	-	-	-	-	-
3.2.3.33	Rehabilitasi dan Rekonstruksi SMP Negeri 2 Tinombo Selatan																		
	- Peralatan	Tinombo Selatan	2 Unit	37,000,000	-	-	-	37,000,000	-	-	-	-	-	-	-	-	-	-	-
3.2.3.34	Rehabilitasi dan Rekonstruksi SMP Negeri 1 Toribulu																		
	- Peralatan	Toribulu	2 Unit	307,350,000	-	-	-	307,350,000	-	-	-	-	-	-	-	-	-	-	-
3.2.3.35	Rehabilitasi dan Rekonstruksi SMP Negeri 3 Bolano Lambunu																		
	- Peralatan	Bolano Lambunu	1 Unit	10,500,000	-	-	-	10,500,000	-	-	-	-	-	-	-	-	-	-	-

**Rencana Rehabilitasi dan Rekonstruksi Pasca Bencana Gempa Bumi
Kabupaten Parigi Moutong 2019-2020**

	Rehabilitasi/Rekonstruksi SMAN 1 AMPIBABO																			
3.2.4.11	- Rehab. Ruang Kelas (72 M ²)	Ampibabo	1 RKB	241,500,000	-	-	241,500,000													
	- Rehab Toilet		1 unit	48,000,000	-	-	48,000,000													
	- Pembangunan Toilet		1 Unit	116,900,000	-	-	116,900,000													
	- Peralatan		2 unit	250,000,000	-	-	250,000,000													
	- Meubelair				-	-														
3.2.4.12	Rehabilitasi/Rekonstruksi SMKN 1 SINIU	Siniu																		
	- Ruang Kelas (72 M ²)		8 RKB	743,040,000	-	-	743,040,000													
	- Meubelair				-	-														
3.2.4.13	Rehabilitasi/Rekonstruksi SMAN 1 PARIGI UTARA	Parigi Utara																		
	- Pembangunan Ruang Kelas (72 M ²)		1 RKB	305,000,000	-	-	305,000,000													
	- Pengadaan Peralatan		1 unit	125,000,000	-	-	125,000,000													
	- Meubelair			15,000,000	-	-	15,000,000													
3.2.4.14	Rehabilitasi/Rekonstruksi SMAN 1 PARIGI TENGAH	Parigi Tengah																		
	- Ruang Kelas (72 M ²)		6 RKB	557,280,000	-	-	557,280,000													
	- Pengadaan Peralatan		1 Unit	125,000,000	-	-	125,000,000													
	- Meubelair				-	-														
3.2.4.15	Rehabilitasi/Rekonstruksi SMAN 1 PARIGI BARAT	Parigi Barat																		
	- Ruang Kelas (72 M ²)		1 RKB	92,880,000	-	-	92,880,000													
	- Meubelair		1 Unit	15,000,000	-	-	15,000,000													
3.2.4.16	Rehabilitasi/Rekonstruksi SMAN 1 PARIGI	Parigi																		
	- Rehab Ruang Kelas (72 M ²)		1 RKB	170,000,000	-	-	170,000,000													
	- Rehab Toilet		3 Unit	144,000,000	-	-	144,000,000													
	- Peralatan		2 Unit	250,000,000	-	-	250,000,000													
	- Media		1 Unit	30,000,000	-	-	30,000,000													
	- Sarana Belajar		1 Paket	30,000,000	-	-	30,000,000													
	- Komputer		1 Paket	50,000,000	-	-	50,000,000													
	- Meubelair				-	-														
3.2.4.17	Rehabilitasi SMA MUHAMMADYAH PARIGI	Parigi																		
	- Ruang Kelas (72 M ²)		2 RKB	185,760,000	-	-	185,760,000													
	- Meubelair				-	-														
3.2.4.18	Rehabilitasi SMAS GPID SUMBERSARI	Sumbersari																		
	- Ruang Kelas (72 M ²)		2 RKB	185,760,000	-	-	185,760,000													
	- Meubelair				-	-														
3.2.4.19	Rehabilitasi/Rekonstruksi SMAN 1 TORUE	Torue																		
	- Rehab Ruang Kelas (72 M ²)		1 RKB	207,000,000	-	-	207,000,000													
	- Peralatan		3 Unit	375,000,000	-	-	375,000,000													
	- Meubelair				-	-														
3.2.4.20	Rehabilitasi/Rekonstruksi SMAN 1 BALINGGI	Balinggi																		
	- Pembangunan Toilet		1 Unit	116,900,000	-	-	116,900,000													
	- Peralatan		1 Unit	125,000,000	-	-	125,000,000													
3.2.4.21	Rehabilitasi/Rekonstruksi SMAN ONGKA MALINO	Onka Malino																		
	- Pembangunan Ruang kelas		2 RKB	498,000,000	-	-	498,000,000													
	- Peralatan		1 unit	125,000,000	-	-	125,000,000													
3.2.4.22	Rehabilitasi/Rekonstruksi SMAN 2 KASIMBAR	KASIMBAR																		
	- Ruang kelas		1 RKB	193,000,000	-	-	193,000,000													
3.2.4.23	Rehabilitasi/Rekonstruksi SMAN 1 TOMINI	TOMINI																		
	- Peralatan		1 Unit	125,000,000	-	-	125,000,000													
3.2.4.24	Rehabilitasi/Rekonstruksi SMKN 1 PARIGI	PARIGI																		
	- Peralatan		2 Unit	1,500,000,000	-	-	1,500,000,000													
3.2.4.25	Rehabilitasi/Rekonstruksi SMK -SPP MUHAMMADYAH SINEY	MANINILU																		
	- Peralatan		1 Unit	200,000,000	-	-	200,000,000													
3.2.4.26	Rehabilitasi/Rekonstruksi SMKN 1 MEPANGGA	MEPANGGA																		
	- Pembangunan Ruang Kelas		1 RKB	772,316,177	-	-	772,316,177													
	- Peralatan		1 Unit	500,000,000	-	-	500,000,000													
3.2.4.27	Rehabilitasi/Rekonstruksi SMKN BOLANO LAMBUNU	BOLANO LAMBUNU																		
	- Pengadaan Peralatan		1 unit	500,000,000	-	-	500,000,000													
3.2.4.28	Rehabilitasi/Rekonstruksi SMKN 1 PARIGI SELATAN	PARIGI SELATAN																		
	- Ruang Kelas		3 RKB	1,180,160,895	-	-	1,180,160,895													
	- Peralatan		1 unit	1,000,000,000	-	-	1,000,000,000													
	- toilet		2 unit	241,754,432	-	-	241,754,432													
3.2.4.29	Rehabilitasi/Rekonstruksi SMK KESEHATAN TERPADU KHATULISTIWA																			
	- Peralatan		1 unit	200,000,000	-	-	200,000,000													
3.2.4.30	Rehabilitasi/Rekonstruksi SMKN 1 TORIBULU																			
	- Toilet		2 unit	241,754,432	-	-	241,754,432													

**Rencana Rehabilitasi dan Rekonstruksi Pasca Bencana Gempa Bumi
Kabupaten Parigi Moutong 2019-2020**

3.2.5	Sarana dan prasarana SLB		5 RKB	920,580,000	-	-	920,580,000	-	-	-	-	-	-	-	-	-	-	-	
Rehabilitasi/Rekonstruksi SLB																			
3.2.5.1	- Ruang Kelas (81 M ²)	Parigi	5 RKB	905,580,000	-	-	905,580,000	-	-	-	-	-	-	-	-	-	-	-	
	- Meubelair				15,000,000	-	-	15,000,000	-	-	-	-	-	-	-	-	-	-	-
3.3	Sub Sektor Agama			41,710,000,000	-	-	-	-	-	24,510,000,000	-	-	-	-	-	-	-	17,200,000,000	
3.3.1	Masjid/Mushola		46 Unit	16,877,500,000	-	-	-	-	-	9,675,000,000	-	-	-	-	-	-	-	7,202,500,000	
3.3.1.1	Rehabilitasi Masjid Namburu (250 M ²)	Parigi Selatan	1 Unit	322,500,000	-	-	-	-	-	322,500,000	-	-	-	-	-	-	-	-	
3.3.1.2	Rehabilitasi Masjid Al-Taawwa Total (250 M ²)	Tonue	1 Unit	322,500,000	-	-	-	-	-	322,500,000	-	-	-	-	-	-	-	-	
3.3.1.3	Rehabilitasi Masjid Darussalam Torue (250 M ²)	Tonue	1 Unit	322,500,000	-	-	-	-	-	322,500,000	-	-	-	-	-	-	-	-	
3.3.1.4	Rehabilitasi Masjid Nurul Dakwah Dolago (250 M ²)	Parigi Selatan	1 Unit	752,500,000	-	-	-	-	-	752,500,000	-	-	-	-	-	-	-	-	
3.3.1.5	Rehabilitasi Masjid Al-Anshari (250 M ²)	Parigi	1 Unit	752,500,000	-	-	-	-	-	752,500,000	-	-	-	-	-	-	-	-	
3.3.1.6	Rehabilitasi Masjid Jami Masjid (250 M ²)	Parigi	1 Unit	322,500,000	-	-	-	-	-	322,500,000	-	-	-	-	-	-	-	-	
3.3.1.7	Rehabilitasi Masjid An-Nur (250 M ²)	Parigi	1 Unit	322,500,000	-	-	-	-	-	322,500,000	-	-	-	-	-	-	-	-	
3.3.1.8	Rehabilitasi Masjid Ash-Shobirin (250 M ²)	Parigi Tengah	1 Unit	322,500,000	-	-	-	-	-	322,500,000	-	-	-	-	-	-	-	-	
3.3.1.9	Rehabilitasi Masjid Annas (250 M ²)	Parigi	1 Unit	322,500,000	-	-	-	-	-	322,500,000	-	-	-	-	-	-	-	-	
3.3.1.10	Rehabilitasi Masjid Jami Nurul Haq (250 M ²)	Parigi	1 Unit	322,500,000	-	-	-	-	-	322,500,000	-	-	-	-	-	-	-	-	
3.3.1.11	Rehabilitasi Masjid Jami Binangga (250 M ²)	Parigi Tengah	1 Unit	322,500,000	-	-	-	-	-	322,500,000	-	-	-	-	-	-	-	-	
3.3.1.12	Rehabilitasi Masjid Al-Huda (250 M ²)	Parigi	1 Unit	1,075,000,000	-	-	-	-	-	1,075,000,000	-	-	-	-	-	-	-	-	
3.3.1.13	Rehabilitasi Masjid Iman Marantale (250 M ²)	Siniu	1 Unit	322,500,000	-	-	-	-	-	322,500,000	-	-	-	-	-	-	-	-	
3.3.1.14	Rehabilitasi Masjid Jami Al-Amin Tandabai (250 M ²)	Siniu	1 Unit	322,500,000	-	-	-	-	-	322,500,000	-	-	-	-	-	-	-	-	
3.3.1.15	Rehabilitasi Masjid Al-Ikhlās Toranaga (250 M ²)	Siniu	1 Unit	322,500,000	-	-	-	-	-	322,500,000	-	-	-	-	-	-	-	-	
3.3.1.16	Rehabilitasi Masjid Karya Muslim Sawignindano (250 M ²)	Siniu	1 Unit	322,500,000	-	-	-	-	-	322,500,000	-	-	-	-	-	-	-	-	
3.3.1.17	Rehabilitasi Masjid Nurul Hayat Siniu (250 M ²)	Siniu	1 Unit	322,500,000	-	-	-	-	-	322,500,000	-	-	-	-	-	-	-	-	
3.3.1.18	Rehabilitasi Masjid Alkhairat Silanga (250 M ²)	Siniu	1 Unit	322,500,000	-	-	-	-	-	322,500,000	-	-	-	-	-	-	-	-	
3.3.1.19	Rehabilitasi Masjid Jabal Nur (250 M ²)	Parigi	1 Unit	322,500,000	-	-	-	-	-	322,500,000	-	-	-	-	-	-	-	-	
3.3.1.20	Rehabilitasi Masjid Al-Azhar (250 M ²)	Parigi	1 Unit	322,500,000	-	-	-	-	-	322,500,000	-	-	-	-	-	-	-	-	
3.3.1.21	Rehabilitasi Masjid Darussalam Loji (250 M ²)	Parigi	1 Unit	322,500,000	-	-	-	-	-	322,500,000	-	-	-	-	-	-	-	-	
3.3.1.22	Rehabilitasi Masjid Lebo (250 M ²)	Parigi	1 Unit	322,500,000	-	-	-	-	-	322,500,000	-	-	-	-	-	-	-	-	
3.3.1.23	Rehabilitasi Masjid Al-Muhajirin Loji (250 M ²)	Parigi	1 Unit	322,500,000	-	-	-	-	-	322,500,000	-	-	-	-	-	-	-	-	
3.3.1.24	Rehabilitasi Masjid Babussalam Bantaya (250 M ²)	Parigi	1 Unit	322,500,000	-	-	-	-	-	322,500,000	-	-	-	-	-	-	-	-	
3.3.1.25	Rehabilitasi Masjid Nurul Bahri Bantaya (250 M ²)	Parigi	1 Unit	322,500,000	-	-	-	-	-	322,500,000	-	-	-	-	-	-	-	-	
3.3.1.26	Rehabilitasi Masjid Al-Taawwa Bantaya (250 M ²)	Parigi	1 Unit	322,500,000	-	-	-	-	-	322,500,000	-	-	-	-	-	-	-	322,500,000	
3.3.1.27	Rehabilitasi Masjid Al-Hidayah Maesa (250 M ²)	Parigi	1 Unit	322,500,000	-	-	-	-	-	322,500,000	-	-	-	-	-	-	-	322,500,000	
3.3.1.28	Rehabilitasi Masjid Darul Ni'am Mertasari (250 M ²)	Parigi	1 Unit	322,500,000	-	-	-	-	-	322,500,000	-	-	-	-	-	-	-	322,500,000	
3.3.1.29	Rehabilitasi Masjid Al-Ikhlās Olaya (250 M ²)	Parigi	1 Unit	322,500,000	-	-	-	-	-	322,500,000	-	-	-	-	-	-	-	322,500,000	
3.3.1.30	Rehabilitasi Masjid Olaya (250 M ²)	Parigi	1 Unit	322,500,000	-	-	-	-	-	322,500,000	-	-	-	-	-	-	-	322,500,000	
3.3.1.31	Rehabilitasi Masjid Baitul Makmur Btu Husni Toana Maesa (250 M ²)	Parigi	1 Unit	322,500,000	-	-	-	-	-	322,500,000	-	-	-	-	-	-	-	322,500,000	
3.3.1.32	Rehabilitasi Masjid Tindaki (250 M ²)	Parigi Selatan	1 Unit	322,500,000	-	-	-	-	-	322,500,000	-	-	-	-	-	-	-	322,500,000	
3.3.1.33	Rehabilitasi Masjid Sumbersari (250 M ²)	Parigi Selatan	1 Unit	322,500,000	-	-	-	-	-	322,500,000	-	-	-	-	-	-	-	322,500,000	
3.3.1.34	Rehabilitasi Masjid Jamal Rahma Lobu (250 M ²)	Parigi Barat	1 Unit	322,500,000	-	-	-	-	-	322,500,000	-	-	-	-	-	-	-	322,500,000	
3.3.1.35	Rehabilitasi Masjid Boyantongo (250 M ²)	Parigi Selatan	1 Unit	322,500,000	-	-	-	-	-	322,500,000	-	-	-	-	-	-	-	322,500,000	
3.3.1.36	Rehabilitasi Masjid Al-Ikhlās Torue (250 M ²)	Tonue	1 Unit	322,500,000	-	-	-	-	-	322,500,000	-	-	-	-	-	-	-	322,500,000	
3.3.1.37	Rehabilitasi Masjid Jami Torue (250 M ²)	Tonue	1 Unit	322,500,000	-	-	-	-	-	322,500,000	-	-	-	-	-	-	-	322,500,000	
3.3.1.38	Rehabilitasi Masjid Nur Hidayah Pelawa Baru (250 M ²)	Parigi Tengah	1 Unit	322,500,000	-	-	-	-	-	322,500,000	-	-	-	-	-	-	-	322,500,000	
3.3.1.39	Rehabilitasi Masjid Boya Pelawa (250 M ²)	Parigi Tengah	1 Unit	322,500,000	-	-	-	-	-	322,500,000	-	-	-	-	-	-	-	322,500,000	
3.3.1.40	Rehabilitasi Masjid Jami Nurul Haq Pelawa (250 M ²)	Parigi Tengah	1 Unit	322,500,000	-	-	-	-	-	322,500,000	-	-	-	-	-	-	-	322,500,000	
3.3.1.41	Rehabilitasi Masjid Al-Ittihad Tandabai (250 M ²)	Siniu	1 Unit	322,500,000	-	-	-	-	-	322,500,000	-	-	-	-	-	-	-	322,500,000	
3.3.1.42	Rehabilitasi Masjid Istiqfar Siniu (250 M ²)	Siniu	1 Unit	322,500,000	-	-	-	-	-	322,500,000	-	-	-	-	-	-	-	322,500,000	
3.3.1.43	Rehabilitasi Masjid Al-Hidayah Towera (250 M ²)	Siniu	1 Unit	322,500,000	-	-	-	-	-	322,500,000	-	-	-	-	-	-	-	322,500,000	
3.3.1.44	Rehabilitasi Masjid Mithaul Alkharat Silanga (250 M ²)	Siniu	1 Unit	322,500,000	-	-	-	-	-	322,500,000	-	-	-	-	-	-	-	322,500,000	
3.3.1.45	Rehabilitasi Masjid Al-Azhar Bantaya (250 M ²)	Parigi	1 Unit	322,500,000	-	-	-	-	-	322,500,000	-	-	-	-	-	-	-	322,500,000	
3.3.1.46	Rehabilitasi Mushollah Desa Avulua (250 M ²)	Parigi Utara	1 Unit	752,500,000	-	-	-	-	-	752,500,000	-	-	-	-	-	-	-	752,500,000	
3.3.2	Gereja		26 Unit	13,975,000,000	-	-	-	-	-	9,137,500,000	-	-	-	-	-	-	-	4,837,500,000	
3.3.2.1	Rehabilitasi Rehabilitasi GKST Lembah Kidron (250 M ²)		1 Unit	322,500,000	-	-	-	-	-	322,500,000	-	-	-	-	-	-	-	322,500,000	
3.3.2.2	Rehabilitasi GPDI Alfa Omega (250 M ²)		1 Unit	752,500,000	-	-	-	-	-	752,500,000	-	-	-	-	-	-	-	-	
3.3.2.3	Rehabilitasi Gereja Jemaat alif dan Ya Dolago (250 M ²)	Parigi Selatan	1 Unit	1,075,000,000	-	-	-	-	-	1,075,000,000	-	-	-	-	-	-	-	-	
3.3.2.4	Rehabilitasi Gereja Maranata Parigi Selatan (250 M ²)	Parigi Selatan	1 Unit	752,500,000	-	-	-	-	-	752,500,000	-	-	-	-	-	-	-	-	
3.3.2.5	Rehabilitasi GPDI Baitha Parigi Selatan (250 M ²)	Parigi Selatan	1 Unit	322,500,000	-	-	-	-	-	322,500,000	-	-	-	-	-	-	-	-	
3.3.2.6	Rehabilitasi Gereja Efrata Masi Namburu (250 M ²)	Parigi Selatan	1 Unit	752,500,000	-	-	-	-	-	752,500,000	-	-	-	-	-	-	-	-	
3.3.2.7	Rehabilitasi GKST Bethelehem Maoti Tindaki (250 M ²)	Parigi Selatan	1 Unit	752,500,000	-	-	-	-	-	752,500,000	-	-	-	-	-	-	-	-	
3.3.2.8	Rehabilitasi Gereja Maranata Tanalanto (250 M ²)	Tonue	1 Unit	752,500,000	-	-	-	-	-	752,500,000	-	-	-	-	-	-	-	-	
3.3.2.9	Rehabilitasi GKST Hermon Siwo (250 M ²)		1 Unit	322,500,000	-	-	-	-	-	322,500,000	-	-	-	-	-	-	-	322,500,000	
3.3.2.10	Rehabilitasi Gereja Toraja Golgota (250 M ²)		1 Unit	322,500,000	-	-	-	-	-	322,500,000	-	-	-	-	-	-	-	322,500,000	
3.3.2.11	Rehabilitasi GKST Ebenhaezer (250 M ²)		1 Unit	322,500,000	-	-	-	-	-	322,500,000	-	-	-	-	-	-	-	322,500,000	
3.3.2.12	Rehabilitasi GPDI Lebagu (250 M ²)		1 Unit	322,500,000	-	-	-	-	-	322,500,000	-	-	-	-	-	-	-	322,500,000	
3.3.2.13	Rehabilitasi GKST Imanuel (250 M ²)		1 Unit	322,500,000	-	-	-	-	-	322,500,000	-	-	-	-	-	-	-	322,500,000	
3.3.2.14	Rehabilitasi Gereja Bethany Parigi (250 M ²)	Parigi	1 Unit	1,075,000,000	-	-	-	-	-	1,075,000,000	-	-	-	-	-	-	-	-	
3.3.2.15	Rehabilitasi Gereja GPDI Siloam Maesa (250 M ²)	Parigi	1 Unit	1,075,000,000	-	-	-	-	-	1,075,000,000	-	-	-	-	-	-	-	-	
3.3.2.16	Rehabilitasi Gereja GPDI Bethel Parigi (250 M ²)	Parigi	1 Unit	322,500,000	-	-	-	-	-	322,500,000	-	-	-						

3.3.3	Pura		25	Unit	10,857,500,000	-	-	-	-	-	5,697,500,000	-	-	-	-	-	5,160,000,000	
3.3.3.1	Rehabilitasi Pura Agung Jagat Kerana Mertasari (250 M ²)	Parigi Selatan	1	Unit	752,500,000	-	-	-	-	-	752,500,000	-	-	-	-	-	-	
3.3.3.2	Rehabilitasi Pura Ulun Tindaki (250 M ²)	Parigi Selatan	1	Unit	322,500,000	-	-	-	-	-	322,500,000	-	-	-	-	-	-	
3.3.3.3	Rehabilitasi Pura Agung Wijasan Tindaki (250 M ²)	Parigi Selatan	1	Unit	322,500,000	-	-	-	-	-	322,500,000	-	-	-	-	-	-	
3.3.3.4	Rehabilitasi Pura Tirta Irineyana Namburu (250 M ²)	Parigi Selatan	1	Unit	1,075,000,000	-	-	-	-	-	1,075,000,000	-	-	-	-	-	-	
3.3.3.5	Rehabilitasi Pura Silabhakta (250 M ²)	Parigi Moutong	1	Unit	322,500,000	-	-	-	-	-	-	-	-	-	-	-	322,500,000	
3.3.3.6	Rehabilitasi Pura Sedang Sari (250 M ²)	Parigi Moutong	1	Unit	322,500,000	-	-	-	-	-	-	-	-	-	-	-	322,500,000	
3.3.3.7	Rehabilitasi Pura Siwa Yoga (250 M ²)	Parigi Moutong	1	Unit	322,500,000	-	-	-	-	-	-	-	-	-	-	-	322,500,000	
3.3.3.8	Rehabilitasi Pura Wisnu Yoga (250 M ²)	Parigi Moutong	1	Unit	322,500,000	-	-	-	-	-	-	-	-	-	-	-	322,500,000	
3.3.3.9	Rehabilitasi Pura Tirta Gangga (250 M ²)	Parigi Moutong	1	Unit	322,500,000	-	-	-	-	-	-	-	-	-	-	-	322,500,000	
3.3.3.10	Rehabilitasi Pura Agung Purnacadha (250 M ²)	Parigi Moutong	1	Unit	322,500,000	-	-	-	-	-	-	-	-	-	-	-	322,500,000	
3.3.3.11	Rehabilitasi Pura Dharmabhakti Astina (250 M ²)	Parigi Moutong	1	Unit	322,500,000	-	-	-	-	-	-	-	-	-	-	-	322,500,000	
3.3.3.12	Rehabilitasi Pura Gilangan Merta Sedana (250 M ²)	Parigi Moutong	1	Unit	322,500,000	-	-	-	-	-	-	-	-	-	-	-	322,500,000	
3.3.3.13	Rehabilitasi Pura Merajapati Desa Purwosari (250 M ²)	Torue	1	Unit	322,500,000	-	-	-	-	-	-	-	-	-	-	-	322,500,000	
3.3.3.14	Rehabilitasi Pura Amerta Buana (250 M ²)	Parigi Moutong	1	Unit	752,500,000	-	-	-	-	-	752,500,000	-	-	-	-	-	-	
3.3.3.15	Rehabilitasi Pura Bedugul Desa Balinggi (250 M ²)	Balinggi	1	Unit	322,500,000	-	-	-	-	-	-	-	-	-	-	-	322,500,000	
3.3.3.16	Rehabilitasi Pura Taman Sari (250 M ²)	Parigi Moutong	1	Unit	322,500,000	-	-	-	-	-	-	-	-	-	-	-	322,500,000	
3.3.3.17	Rehabilitasi Pura Wangbang Pinatih (250 M ²)	Parigi Moutong	1	Unit	322,500,000	-	-	-	-	-	-	-	-	-	-	-	322,500,000	
3.3.3.18	Rehabilitasi Pura Bandesa (250 M ²)	Parigi Moutong	1	Unit	322,500,000	-	-	-	-	-	-	-	-	-	-	-	322,500,000	
3.3.3.19	Rehabilitasi Pura Banjar Citarat Ayu (250 M ²)	Parigi Moutong	1	Unit	322,500,000	-	-	-	-	-	-	-	-	-	-	-	322,500,000	
3.3.3.20	Rehabilitasi Pura Pramandika (250 M ²)	Parigi Moutong	1	Unit	322,500,000	-	-	-	-	-	322,500,000	-	-	-	-	-	-	
3.3.3.21	Rehabilitasi Pura Bedugul Desa Suli (250 M ²)	Parigi Moutong	1	Unit	322,500,000	-	-	-	-	-	322,500,000	-	-	-	-	-	-	
3.3.3.22	Rehabilitasi Pura Kawitan Arya Sentong (250 M ²)	Parigi Moutong	1	Unit	1,075,000,000	-	-	-	-	-	1,075,000,000	-	-	-	-	-	-	
3.3.3.23	Rehabilitasi Pura Umum Catur Karya (250 M ²)	Parigi Moutong	1	Unit	322,500,000	-	-	-	-	-	-	-	-	-	-	-	322,500,000	
3.3.3.24	Rehabilitasi Pura Pantu Sapta Resi (250 M ²)	Parigi Moutong	1	Unit	322,500,000	-	-	-	-	-	-	-	-	-	-	-	322,500,000	
3.3.3.25	Rehabilitasi Pura Tri Hita Karana Namburu (250 M ²)	Parigi Selatan	1	Unit	752,500,000	-	-	-	-	-	752,500,000	-	-	-	-	-	-	
3.4	Sub Sektor Layanan Sosial				4,515,000,000	-	-	4,515,000,000	-	-	-	-	-	-	-	-	-	
3.4.1	Sarana dan prasarana panti asuhan		3	Unit	4,515,000,000	-	-	4,515,000,000	-	-	-	-	-	-	-	-	-	
3.4.1.1	Rekonstruksi Panti Asuhan Muhammadiyah Pelawa baru (250 M ²)	Parigi Tengah	1	Unit	1,505,000,000	-	-	1,505,000,000	-	-	-	-	-	-	-	-	-	
3.4.1.2	Rekonstruksi Panti Asuhan Nurul Amanah Dolago (250 M ²)	Parigi Selatan	1	Unit	1,505,000,000	-	-	1,505,000,000	-	-	-	-	-	-	-	-	-	
3.4.1.3	Rekonstruksi Panti Asuhan Putri Aisyiyah (250 M ²)	Parigi	1	Unit	1,505,000,000	-	-	1,505,000,000	-	-	-	-	-	-	-	-	-	
3.5	Sub Sektor Santunan Duka				570,000,000	-	-	570,000,000	-	-	-	-	-	-	-	-	-	
3.5.1	Santunan Duka		38	Jiwa	570,000,000	-	-	570,000,000	-	-	-	-	-	-	-	-	-	
3.5.1.1	Korban meninggal dunia dan hilang	Parigi Moutong	38	Jiwa	570,000,000	-	-	570,000,000	-	-	-	-	-	-	-	-	-	
IV	Sektor Ekonomi				192,880,630,700	-	3,828,093,700	16,094,037,000	-	-	21,482,500,000	46,270,500,000	-	520,000,000	125,000,000	-	10,342,500,000	94,218,000,000
4.1	Sub Sektor Perikanan				31,289,415,700	-	977,318,700	5,198,597,000	-	-	13,645,500,000	-	-	125,000,000	-	-	11,343,000,000	
4.1.1	Prasarana (bangunan) perikanan		10	Unit	4,030,000,000	-	-	4,030,000,000	-	-	-	-	-	-	-	-	-	
4.1.1.1	Rekonstruksi Dermaga Pangkalan Pendaratan Ikan (PPI) Petapa (375 m ²)	Parigi	1	Unit	1,500,000,000	-	-	1,500,000,000	-	-	-	-	-	-	-	-	-	
4.1.1.2	Rehabilitasi Tempat Pemasaran Ikan PPI (PPDI) (87,5 m ²)	Parigi	1	Unit	420,000,000	-	-	420,000,000	-	-	-	-	-	-	-	-	-	
4.1.1.3	Rehabilitasi Pusat Pendaratan Distribusi Ikan (PPDI) (37,5 m ²)	Parigi	1	Unit	180,000,000	-	-	180,000,000	-	-	-	-	-	-	-	-	-	
4.1.1.4	Rehabilitasi Instalasi Rekonstruksi Jaringan Listrik PPI	Parigi	1	Unit	120,000,000	-	-	120,000,000	-	-	-	-	-	-	-	-	-	
4.1.1.5	Rekonstruksi Pagar Keliling PPI Petapa (75 m ²)	Parigi	1	Unit	300,000,000	-	-	300,000,000	-	-	-	-	-	-	-	-	-	
4.1.1.6	Rehabilitasi Bangsal Pengolahan (87,5 m ²)	Parigi	1	Unit	420,000,000	-	-	420,000,000	-	-	-	-	-	-	-	-	-	
4.1.1.7	Rehabilitasi Gedung Pabrik Es (62,5 m ²)	Parigi	1	Unit	300,000,000	-	-	300,000,000	-	-	-	-	-	-	-	-	-	
4.1.1.8	Rehabilitasi Kios Mini (50 m ²)	Parigi	1	Unit	240,000,000	-	-	240,000,000	-	-	-	-	-	-	-	-	-	
4.1.1.9	Rekonstruksi Bangsal Pengolahan II (87,5 m ²)	Parigi	1	Unit	350,000,000	-	-	350,000,000	-	-	-	-	-	-	-	-	-	
4.1.1.10	Rekonstruksi Shelter (50 m ²)	Parigi	1	Unit	200,000,000	-	-	200,000,000	-	-	-	-	-	-	-	-	-	
4.1.2	Prasarana (Bangunan) Perikanan (Propinsi)		4	Unit	514,754,000	-	-	514,754,000	-	-	-	-	-	-	-	-	-	
4.1.2.1	Rehabilitasi Kolam Budidaya Air Tawar	Kab. Parigi Moutong	1	Unit	100,000,000	-	100,000,000	-	-	-	-	-	-	-	-	-	-	
4.1.2.2	Pembuatan Pagar BBIP Kampal	Parigi	1	Unit	212,994,000	-	-	212,994,000	-	-	-	-	-	-	-	-	-	
4.1.2.3	Pembuatan Gudang Pakan Tambak Tindaki	Torue	1	Unit	87,000,000	-	-	87,000,000	-	-	-	-	-	-	-	-	-	
4.1.2.4	Rehabilitasi Pematang Tambak dan Bak Pembagi Air Tambak Tindaki	Torue	1	Unit	114,760,000	-	-	114,760,000	-	-	-	-	-	-	-	-	-	
4.1.3	Budidaya perikanan		272		3,225,500,000	-	-	125,000,000	-	-	2,975,500,000	-	-	125,000,000	-	-	-	
4.1.3.1	Pengadaan bibit Udang dan Bandeng (54 Ha), 21 Org	Torue Desa Tolai Timur	54	Ha	594,000,000	-	-	-	-	-	594,000,000	-	-	-	-	-	-	
4.1.3.2	Pengadaan bibit Udang dan Bandeng (13 Ha), 4 Org	Torue Desa Tolai Barat	13	Ha	143,000,000	-	-	-	-	-	143,000,000	-	-	-	-	-	-	
4.1.3.3	Pengadaan bibit Udang dan Bandeng (15 Ha), 2 Org	Torue Desa Purwosari	15	Ha	165,000,000	-	-	-	-	-	165,000,000	-	-	-	-	-	-	
4.1.3.4	Pengadaan bibit Udang dan Bandeng (29 Ha), 5 Org	Torue Desa Tanalanto	29	Ha	319,000,000	-	-	-	-	-	319,000,000	-	-	-	-	-	-	
4.1.3.5	Pengadaan bibit Udang dan Bandeng (50,5 Ha), 12 Org	Parigi Selatan Desa Dolago	51	Ha	555,500,000	-	-	-	-	-	555,500,000	-	-	-	-	-	-	
4.1.3.6	Pengadaan bibit Udang dan Bandeng (18 Ha), 4 Org	Parigi Selatan Desa Dolago Padang	18	Ha	198,000,000	-	-	-	-	-	198,000,000	-	-	-	-	-	-	
4.1.3.7	Pengadaan bibit Udang dan Bandeng (16 Ha), 6 Org	Torue Desa Boyantongo	16	Ha	176,000,000	-	-	-	-	-	176,000,000	-	-	-	-	-	-	
4.1.3.8	Pengadaan bibit Udang dan Bandeng (38 Ha), 10 Org	Torue Desa Namburu	38	Ha	418,000,000	-	-	-	-	-	418,000,000	-	-	-	-	-	-	
4.1.3.9	Pengadaan bibit Udang dan Bandeng (37 Ha), 5 Org	Torue Desa Tindaki	37	Ha	407,000,000	-	-	-	-	-	407,000,000	-	-	-	-	-	-	
4.1.2.10	Bantuan Benih	Kab. Parigi Moutong	1	Paket	250,000,000	-	-	125,000,000	-	-	-	-	-	125,000,000	-	-	-	

**Rencana Rehabilitasi dan Rekonstruksi Pasca Bencana Gempa Bumi
Kabupaten Parigi Moutong 2019-2020**

4.1.4	Sarana produksi perikanan		494 Unit	5,713,000,000	-	-	-	-	-	4,420,000,000	-	-	-	-	-	1,293,000,000
4.1.4.1	Pengadaan Perahu	Parigi Desa Olaya	22 Unit	605,000,000	-	-	-	-	-	605,000,000	-	-	-	-	-	-
	Pengadaan Mesin	Parigi Desa Olaya	22 Unit	110,000,000	-	-	-	-	-	110,000,000	-	-	-	-	-	-
4.1.4.2	Pengadaan Perahu	Parigi Kel. Bantaya	39 Unit	1,072,500,000	-	-	-	-	-	1,072,500,000	-	-	-	-	-	-
	Pengadaan Mesin	Parigi Kel. Bantaya	39 Unit	195,000,000	-	-	-	-	-	195,000,000	-	-	-	-	-	-
4.1.4.3	Pengadaan Perahu	Parigi Kel. Loji	20 Unit	550,000,000	-	-	-	-	-	550,000,000	-	-	-	-	-	-
	Pengadaan Mesin	Parigi Kel. Loji	20 Unit	100,000,000	-	-	-	-	-	100,000,000	-	-	-	-	-	-
4.1.4.4	Pengadaan Pukat Dampar	Parigi Kel. Loji	20 Unit	30,000,000	-	-	-	-	-	30,000,000	-	-	-	-	-	-
	Pengadaan Perahu	Parigi Kel. Maesa	16 Unit	440,000,000	-	-	-	-	-	440,000,000	-	-	-	-	-	-
4.1.4.5	Pengadaan Mesin	Parigi Kel. Maesa	16 Unit	80,000,000	-	-	-	-	-	80,000,000	-	-	-	-	-	-
	Pengadaan Perahu	Parigi Kel. Kampal	15 Unit	412,500,000	-	-	-	-	-	412,500,000	-	-	-	-	-	-
4.1.4.6	Pengadaan Mesin	Parigi Kel. Kampal	15 Unit	75,000,000	-	-	-	-	-	75,000,000	-	-	-	-	-	-
	Pengadaan Perahu	Parigi Tengah Desa Pelawa	15 Unit	412,500,000	-	-	-	-	-	-	-	-	-	-	-	412,500,000
4.1.4.7	Pengadaan Pukat	Parigi Tengah Desa Pelawa	15 Unit	22,500,000	-	-	-	-	-	-	-	-	-	-	-	22,500,000
	Pengadaan Perahu	Parigi Utara Desa Pangi	15 Unit	412,500,000	-	-	-	-	-	-	-	-	-	-	-	412,500,000
4.1.4.8	Pengadaan Mesin	Parigi Utara Desa Pangi	22 Unit	110,000,000	-	-	-	-	-	-	-	-	-	-	-	110,000,000
	Pengadaan Pukat	Parigi Utara Desa Pangi	22 Unit	33,000,000	-	-	-	-	-	-	-	-	-	-	-	33,000,000
4.1.4.9	Pengadaan Rumpun	Parigi Utara Desa Pangi	11 Unit	302,500,000	-	-	-	-	-	-	-	-	-	-	-	302,500,000
4.1.4.10	Pengadaan Fish Finder	Parigi, Parigi Tengah dan Parigi Utara	150 Unit	750,000,000	-	-	-	-	-	750,000,000	-	-	-	-	-	750,000,000
4.1.5	Sarana produksi perikanan (Provinsi)		9 Unit	462,564,700	-	-	-	-	-	462,564,700	-	-	-	-	-	-
4.1.5.1	Pengadaan Alat bantu Penangkapan ikan (Kelompok Tradisional Persada)	Desa Ambesia Selatan Kec. Tomini	1 Unit	27,750,000	-	-	-	-	-	27,750,000	-	-	-	-	-	-
4.1.5.2	Pengadaan Alat Bantu Penangkapan ikan (Kelompok Karang Indah)	Desa Palasa Lambori Kec. Palasa	1 Unit	54,282,350	-	-	-	-	-	54,282,350	-	-	-	-	-	-
4.1.5.3	Pengadaan Alat Bantu Penangkapan ikan (Kelompok Maju Bersama)	Desa Palasa Lambori Kec. Palasa	1 Unit	94,282,350	-	-	-	-	-	94,282,350	-	-	-	-	-	-
4.1.5.4	Pengadaan Pengadaan Alat Bantu Penangkapan ikan	Desa Palasa Lambori Kec. Palasa	1 Unit	20,000,000	-	-	-	-	-	20,000,000	-	-	-	-	-	-
4.1.5.5	Pengadaan Bantuan Perahu Fiber 3 Unit, Mesin Katinting 3 Unit dan Coolbox 3 Unit	Desa Mepanga Kec. Mepanga	1 Unit	66,500,000	-	-	-	-	-	66,500,000	-	-	-	-	-	-
4.1.5.6	Pengadaan Bantuan Sarana dan Prasarana Perikanan Tangkap Kel. Nelayan Usaha Bersama KUB SEAVU BEACH	Tinombo Selatan	1 Unit	33,250,000	-	-	-	-	-	33,250,000	-	-	-	-	-	-
4.1.5.7	Pengadaan Bantuan Sarana dan Prasarana Perikanan Tangkap (Kel. Nelayan KAKAP MERAH)	Desa Olaya, Kec. Parigi	1 Unit	33,250,000	-	-	-	-	-	33,250,000	-	-	-	-	-	-
4.1.5.8	Pengadaan Bantuan Sarana dan Prasarana Perikanan Tangkap (Kel. Nelayan Kerapu)	Desa Dongkalan Kec. Palasa	1 Unit	33,250,000	-	-	-	-	-	33,250,000	-	-	-	-	-	-
4.1.5.9	Pengadaan Peningkatan Usaha Budidaya Kerapuh (Kelompok masyarakat pesisir)	Desa Samabahari, Kec. Bolano Lambunu	1 Unit	100,000,000	-	-	-	-	-	100,000,000	-	-	-	-	-	-
4.1.6	Pengadaan SDKP		2 Unit	6,525,000	-	-	-	-	-	6,525,000	-	-	-	-	-	-
4.1.6.1	Pembinaan POKMASWAS	Kec Sausu														
	- Pembinaan POKMASWAS	Desa Sausu Tambu	1 kali	3,262,500	-	-	-	-	-	3,262,500	-	-	-	-	-	-
4.1.6.2	Pembinaan POKMASWAS	Kec Tinombo Selatan														
	- Pembinaan POKMASWAS	Desa Maninili	1 kali	3,262,500	-	-	-	-	-	3,262,500	-	-	-	-	-	-
4.1.7	Pelatihan dan Penyuluhan KP		212 Unit	30,072,000	-	-	-	-	-	30,072,000	-	-	-	-	-	-
4.1.7.1	A. Kelompok Pelaku Utama / Usaha Yang Disuluh															
4.1.7.1.1	Pencetakan Profil Kelompok Pelaku Utama	Ampibabo	8 K/jpk	172,000	-	-	-	-	-	172,000	-	-	-	-	-	-
4.1.7.1.2	Pencetakan Profil Kelompok Pelaku Utama	Balinggi	2 K/jpk	43,000	-	-	-	-	-	43,000	-	-	-	-	-	-
4.1.7.1.3	Pencetakan Profil Kelompok Pelaku Utama	Bolano Lambunu	12 K/jpk	258,000	-	-	-	-	-	258,000	-	-	-	-	-	-
4.1.7.1.4	Pencetakan Profil Kelompok Pelaku Utama	Kasimbar	10 K/jpk	215,000	-	-	-	-	-	215,000	-	-	-	-	-	-
4.1.7.1.5	Pencetakan Profil Kelompok Pelaku Utama	Mepanga	3 K/jpk	64,500	-	-	-	-	-	64,500	-	-	-	-	-	-
4.1.7.1.6	Pencetakan Profil Kelompok Pelaku Utama	PALASA	3 K/jpk	64,500	-	-	-	-	-	64,500	-	-	-	-	-	-
4.1.7.1.7	Pencetakan Profil Kelompok Pelaku Utama	Parigi	5 K/jpk	107,500	-	-	-	-	-	107,500	-	-	-	-	-	-
4.1.7.1.8	Pencetakan Profil Kelompok Pelaku Utama	Parigi Selatan	4 K/jpk	86,000	-	-	-	-	-	86,000	-	-	-	-	-	-
4.1.7.1.9	Pencetakan Profil Kelompok Pelaku Utama	Parigi Tengah	2 K/jpk	43,000	-	-	-	-	-	43,000	-	-	-	-	-	-
4.1.7.1.10	Pencetakan Profil Kelompok Pelaku Utama	Parigi Utara	1 K/jpk	21,500	-	-	-	-	-	21,500	-	-	-	-	-	-
4.1.7.1.11	Pencetakan Profil Kelompok Pelaku Utama	Sausu	5 K/jpk	107,500	-	-	-	-	-	107,500	-	-	-	-	-	-
4.1.7.1.12	Pencetakan Profil Kelompok Pelaku Utama	Tinombo	12 K/jpk	258,000	-	-	-	-	-	258,000	-	-	-	-	-	-
4.1.7.1.13	Pencetakan Profil Kelompok Pelaku Utama	Tomini	1 K/jpk	21,500	-	-	-	-	-	21,500	-	-	-	-	-	-
4.1.7.1.14	Pencetakan Profil Kelompok Pelaku Utama	Toribulu	7 K/jpk	150,500	-	-	-	-	-	150,500	-	-	-	-	-	-
4.1.7.1.15	Pencetakan Profil Kelompok Pelaku Utama	Torue	3 K/jpk	64,500	-	-	-	-	-	64,500	-	-	-	-	-	-

**Rencana Rehabilitasi dan Rekonstruksi Pasca Bencana Gempa Bumi
Kabupaten Parigi Moutong 2019-2020**

4.1.7.1.16	Pencetakan Buku Administrasi Kelompok Pelaku Utama	Ampibabo	8 Klpk	220,000	-	-	220,000	-	-	-	-	-	-	-	-	-	-	-
4.1.7.1.17	Pencetakan Buku Administrasi Kelompok Pelaku Utama	Balinggi	2 Klpk	55,000	-	-	55,000	-	-	-	-	-	-	-	-	-	-	-
4.1.7.1.18	Pencetakan Buku Administrasi Kelompok Pelaku Utama	Bolano Lambunu	12 Klpk	330,000	-	-	330,000	-	-	-	-	-	-	-	-	-	-	-
4.1.7.1.19	Pencetakan Buku Administrasi Kelompok Pelaku Utama	Kasimbar	10 Klpk	275,000	-	-	275,000	-	-	-	-	-	-	-	-	-	-	-
4.1.7.1.20	Pencetakan Buku Administrasi Kelompok Pelaku Utama	Mepanga	3 Klpk	82,500	-	-	82,500	-	-	-	-	-	-	-	-	-	-	-
4.1.7.1.21	Pencetakan Buku Administrasi Kelompok Pelaku Utama	PALASA	3 Klpk	82,500	-	-	82,500	-	-	-	-	-	-	-	-	-	-	-
4.1.7.1.22	Pencetakan Buku Administrasi Kelompok Pelaku Utama	Parigi	5 Klpk	137,500	-	-	137,500	-	-	-	-	-	-	-	-	-	-	-
4.1.7.1.23	Pencetakan Buku Administrasi Kelompok Pelaku Utama	Parigi Selatan	4 Klpk	110,000	-	-	110,000	-	-	-	-	-	-	-	-	-	-	-
4.1.7.1.24	Pencetakan Buku Administrasi Kelompok Pelaku Utama	Parigi Tengah	2 Klpk	55,000	-	-	55,000	-	-	-	-	-	-	-	-	-	-	-
4.1.7.1.25	Pencetakan Buku Administrasi Kelompok Pelaku Utama	Parigi Utara	1 Klpk	27,500	-	-	27,500	-	-	-	-	-	-	-	-	-	-	-
4.1.7.1.26	Pencetakan Buku Administrasi Kelompok Pelaku Utama	Sausu	5 Klpk	137,500	-	-	137,500	-	-	-	-	-	-	-	-	-	-	-
4.1.7.1.27	Pencetakan Buku Administrasi Kelompok Pelaku Utama	Tinombo	12 Klpk	330,000	-	-	330,000	-	-	-	-	-	-	-	-	-	-	-
4.1.7.1.28	Pencetakan Buku Administrasi Kelompok Pelaku Utama	Tomini	1 Klpk	27,500	-	-	27,500	-	-	-	-	-	-	-	-	-	-	-
4.1.7.1.29	Pencetakan Buku Administrasi Kelompok Pelaku Utama	Toribulu	7 Klpk	192,500	-	-	192,500	-	-	-	-	-	-	-	-	-	-	-
4.1.7.1.30	Pencetakan Buku Administrasi Kelompok Pelaku Utama	Torue	3 Klpk	82,500	-	-	82,500	-	-	-	-	-	-	-	-	-	-	-
4.1.7.1.31	Fasilitas Izin Usaha Mikro / Kecil KP	Ampibabo	3 Unit	900,000	-	-	900,000	-	-	-	-	-	-	-	-	-	-	-
4.1.7.1.32	Fasilitas Izin Usaha Mikro / Kecil KP	Bolano Lambunu	6 Unit	1,800,000	-	-	1,800,000	-	-	-	-	-	-	-	-	-	-	-
4.1.7.1.33	Fasilitas Izin Usaha Mikro / Kecil KP	Kasimbar	5 Unit	1,500,000	-	-	1,500,000	-	-	-	-	-	-	-	-	-	-	-
4.1.7.1.34	Fasilitas Izin Usaha Mikro / Kecil KP	Parigi	2 Unit	600,000	-	-	600,000	-	-	-	-	-	-	-	-	-	-	-
4.1.7.1.35	Fasilitas Izin Usaha Mikro / Kecil KP	Sausu	2 Unit	600,000	-	-	600,000	-	-	-	-	-	-	-	-	-	-	-
4.1.7.1.36	Fasilitas Izin Usaha Mikro / Kecil KP	Tinombo	5 Unit	1,500,000	-	-	1,500,000	-	-	-	-	-	-	-	-	-	-	-
4.1.7.1.37	Fasilitas Izin Usaha Mikro / Kecil KP	Toribulu	3 Unit	900,000	-	-	900,000	-	-	-	-	-	-	-	-	-	-	-
4.1.7.2	B. Pelatihan Masyarakat KP (Orang)			-	-	-	-	-	-	-	-	-	-	-	-	-	-	-
4.1.7.2.1	Sertifikat Kompetensi (BST F)	Kab. Parigi Moutong	30 Orang	18,450,000	-	-	18,450,000	-	-	-	-	-	-	-	-	-	-	-
4.1.8	Peningkatan Ekonomi Masyarakat Terkena Bencana		513 Unit	17,307,000,000	-	-	1,007,000,000	-	-	6,250,000,000	-	-	-	-	-	-	-	10,050,000,000
4.1.8.1	Pengadaan Alat Pengolahan hasil bendang presto	Parigi Selatan	25 Unit	875,000,000	-	-	-	-	-	875,000,000	-	-	-	-	-	-	-	-
		Torue	25 Unit	875,000,000	-	-	-	-	-	875,000,000	-	-	-	-	-	-	-	-
		Balinggi	15 Unit	525,000,000	-	-	-	-	-	-	-	-	-	-	-	-	-	525,000,000
		Sausu	15 Unit	525,000,000	-	-	-	-	-	-	-	-	-	-	-	-	-	525,000,000
4.1.8.2	Pengadaan Alat Pengolah Abon Ikan	Parigi	10 Unit	500,000,000	-	-	-	-	-	500,000,000	-	-	-	-	-	-	-	-
		Parigi Kel. Bantaya	10 Unit	500,000,000	-	-	-	-	-	500,000,000	-	-	-	-	-	-	-	-
		Parigi Kel. Loji	10 Unit	500,000,000	-	-	-	-	-	500,000,000	-	-	-	-	-	-	-	-
		Parigi Kel. Maesa	10 Unit	500,000,000	-	-	-	-	-	500,000,000	-	-	-	-	-	-	-	-
		Parigi Kel. Kampal	10 Unit	500,000,000	-	-	-	-	-	500,000,000	-	-	-	-	-	-	-	-
		Parigi Tengah	10 Unit	500,000,000	-	-	-	-	-	500,000,000	-	-	-	-	-	-	-	-
		Parigi Utara	10 Unit	500,000,000	-	-	-	-	-	500,000,000	-	-	-	-	-	-	-	-
		Parigi Selatan	10 Unit	500,000,000	-	-	-	-	-	500,000,000	-	-	-	-	-	-	-	-
		Torue	10 Unit	500,000,000	-	-	-	-	-	500,000,000	-	-	-	-	-	-	-	-
4.1.8.3	Pengadaan Alat Pengolahan Krupuk Udang	Parigi	10 Unit	500,000,000	-	-	-	-	-	-	-	-	-	-	-	-	-	500,000,000
		Parigi Kel. Bantaya	10 Unit	500,000,000	-	-	-	-	-	-	-	-	-	-	-	-	-	500,000,000
		Parigi Kel. Loji	10 Unit	500,000,000	-	-	-	-	-	-	-	-	-	-	-	-	-	500,000,000
		Parigi Kel. Maesa	10 Unit	500,000,000	-	-	-	-	-	-	-	-	-	-	-	-	-	500,000,000
		Parigi Kel. Kampal	10 Unit	500,000,000	-	-	-	-	-	-	-	-	-	-	-	-	-	500,000,000
		Parigi Tengah	10 Unit	500,000,000	-	-	-	-	-	-	-	-	-	-	-	-	-	500,000,000
		Parigi Utara	10 Unit	500,000,000	-	-	-	-	-	-	-	-	-	-	-	-	-	500,000,000
		Parigi Selatan	10 Unit	500,000,000	-	-	-	-	-	-	-	-	-	-	-	-	-	500,000,000
		Torue	10 Unit	500,000,000	-	-	-	-	-	-	-	-	-	-	-	-	-	500,000,000
4.1.8.4	Pengadaan Alat Pengolahan Krupuk Ikan	Parigi	10 Unit	500,000,000	-	-	-	-	-	-	-	-	-	-	-	-	-	500,000,000
		Parigi Kel. Bantaya	10 Unit	500,000,000	-	-	-	-	-	-	-	-	-	-	-	-	-	500,000,000
		Parigi Kel. Loji	10 Unit	500,000,000	-	-	-	-	-	-	-	-	-	-	-	-	-	500,000,000
		Parigi Kel. Maesa	10 Unit	500,000,000	-	-	-	-	-	-	-	-	-	-	-	-	-	500,000,000
		Parigi Kel. Kampal	10 Unit	500,000,000	-	-	-	-	-	-	-	-	-	-	-	-	-	500,000,000
		Parigi Tengah	10 Unit	500,000,000	-	-	-	-	-	-	-	-	-	-	-	-	-	500,000,000
		Parigi Utara	10 Unit	500,000,000	-	-	-	-	-	-	-	-	-	-	-	-	-	500,000,000
		Parigi Selatan	10 Unit	500,000,000	-	-	-	-	-	-	-	-	-	-	-	-	-	500,000,000
		Torue	10 Unit	500,000,000	-	-	-	-	-	-	-	-	-	-	-	-	-	500,000,000

4.1.8.5	Pengadaan Alat Pengolahan Krupuk Ikan	SAUSU (Desa SAUSU PIORE)	3 Unit	10,500,000	-	-	10,500,000	-	-	-	-	-	-	-	-	-	-	-	-			
		TORUE (Desa TORUE)	2 Unit	7,000,000	-	-	7,000,000	-	-	-	-	-	-	-	-	-	-	-	-	-		
		PARIGI (Desa OLAYA)	4 Unit	14,000,000	-	-	14,000,000	-	-	-	-	-	-	-	-	-	-	-	-	-		
		PARIGI (Desa KAMPAL)	4 Unit	14,000,000	-	-	14,000,000	-	-	-	-	-	-	-	-	-	-	-	-	-	-	
		KASIMBAR (Desa LAEMANTA)	3 Unit	10,500,000	-	-	10,500,000	-	-	-	-	-	-	-	-	-	-	-	-	-	-	
		TORIBULU (Desa SIENJO)	3 Unit	10,500,000	-	-	10,500,000	-	-	-	-	-	-	-	-	-	-	-	-	-	-	
		TINOMBO SELATAN (Desa MANINILU)	3 Unit	10,500,000	-	-	10,500,000	-	-	-	-	-	-	-	-	-	-	-	-	-	-	
		BOLANO (BAJO)	3 Unit	10,500,000	-	-	10,500,000	-	-	-	-	-	-	-	-	-	-	-	-	-	-	
		BOLANO LAMBUNU (Desa LAMBUNU)	3 Unit	10,500,000	-	-	10,500,000	-	-	-	-	-	-	-	-	-	-	-	-	-	-	
		MOUTONG (Desa MOUTONG TIMUR)	3 Unit	10,500,000	-	-	10,500,000	-	-	-	-	-	-	-	-	-	-	-	-	-	-	
		PARIGI SELATAN (Desa BOYANTONGO)	4 Unit	14,000,000	-	-	14,000,000	-	-	-	-	-	-	-	-	-	-	-	-	-	-	
		PARIGI UTARA (Desa AVOLUA)	3 Unit	10,500,000	-	-	10,500,000	-	-	-	-	-	-	-	-	-	-	-	-	-	-	
		PARIGI TENGAH (Desa PETAPA)	2 Unit	7,000,000	-	-	7,000,000	-	-	-	-	-	-	-	-	-	-	-	-	-	-	
		SAUSU (Desa SAUSU PIORE)	3 Unit	10,500,000	-	-	10,500,000	-	-	-	-	-	-	-	-	-	-	-	-	-	-	
		TORUE (Desa TORUE)	2 Unit	7,000,000	-	-	7,000,000	-	-	-	-	-	-	-	-	-	-	-	-	-	-	
		PARIGI (Desa OLAYA)	3 Unit	10,500,000	-	-	10,500,000	-	-	-	-	-	-	-	-	-	-	-	-	-	-	
		PARIGI (Desa KAMPAL)	3 Unit	10,500,000	-	-	10,500,000	-	-	-	-	-	-	-	-	-	-	-	-	-	-	
		KASIMBAR (Desa LAEMANTA)	2 Unit	7,000,000	-	-	7,000,000	-	-	-	-	-	-	-	-	-	-	-	-	-	-	
		TORIBULU (Desa SIENJO)	3 Unit	10,500,000	-	-	10,500,000	-	-	-	-	-	-	-	-	-	-	-	-	-	-	
		TINOMBO SELATAN (Desa MANINILU)	2 Unit	7,000,000	-	-	7,000,000	-	-	-	-	-	-	-	-	-	-	-	-	-	-	
		BOLANO (BAJO)	3 Unit	10,500,000	-	-	10,500,000	-	-	-	-	-	-	-	-	-	-	-	-	-	-	
		BOLANO LAMBUNU (Desa LAMBUNU)	2 Unit	7,000,000	-	-	7,000,000	-	-	-	-	-	-	-	-	-	-	-	-	-	-	
		MOUTONG (Desa MOUTONG TIMUR)	2 Unit	7,000,000	-	-	7,000,000	-	-	-	-	-	-	-	-	-	-	-	-	-	-	
		PARIGI UTARA (Desa AVOLUA)	2 Unit	7,000,000	-	-	7,000,000	-	-	-	-	-	-	-	-	-	-	-	-	-	-	
		PARIGI SELATAN (Desa BOYANTONGO)	3 Unit	10,500,000	-	-	10,500,000	-	-	-	-	-	-	-	-	-	-	-	-	-	-	
		PARIGI TENGAH (Desa PETAPA)	2 Unit	7,000,000	-	-	7,000,000	-	-	-	-	-	-	-	-	-	-	-	-	-	-	
		4.1.8.6	Alat Bantu Penangkapan Ikan	PARIGI UTARA (Desa TOBOJU)	10 Unit	50,000,000	-	-	50,000,000	-	-	-	-	-	-	-	-	-	-	-	-	
				PARIGI SELATAN (Desa TINDAKI)	10 Unit	50,000,000	-	-	50,000,000	-	-	-	-	-	-	-	-	-	-	-	-	-
		4.1.8.7	Paket Percetakan Nila Dikolam / Tambak	TINOMBO (Desa TINOMBO)	10 Unit	50,000,000	-	-	50,000,000	-	-	-	-	-	-	-	-	-	-	-	-	
				MOUTONG (Desa TULAENGGI PANTAI)	6 Unit	30,000,000	-	-	30,000,000	-	-	-	-	-	-	-	-	-	-	-	-	-
				BOLANO (BAJO)	6 Unit	30,000,000	-	-	30,000,000	-	-	-	-	-	-	-	-	-	-	-	-	-
				TAOPA (Desa TAOPA)	6 Unit	30,000,000	-	-	30,000,000	-	-	-	-	-	-	-	-	-	-	-	-	-
TINOMBO (Desa TINOMBO)	6 Unit			30,000,000	-	-	30,000,000	-	-	-	-	-	-	-	-	-	-	-	-	-		
PARIGI TENGAH (Desa PETAPA)	6 Unit			30,000,000	-	-	30,000,000	-	-	-	-	-	-	-	-	-	-	-	-	-		
SAUSU (Desa SAUSU PIORE)	4 Unit			20,000,000	-	-	20,000,000	-	-	-	-	-	-	-	-	-	-	-	-	-		
TORUE (Desa TORUE)	3 Unit			15,000,000	-	-	15,000,000	-	-	-	-	-	-	-	-	-	-	-	-	-		
PARIGI (Desa OLAYA)	4 Unit			20,000,000	-	-	20,000,000	-	-	-	-	-	-	-	-	-	-	-	-	-		
PARIGI (Desa KAMPAL)	4 Unit			20,000,000	-	-	20,000,000	-	-	-	-	-	-	-	-	-	-	-	-	-		
KASIMBAR (Desa LAEMANTA)	4 Unit			20,000,000	-	-	20,000,000	-	-	-	-	-	-	-	-	-	-	-	-	-		
TORIBULU (Desa SIENJO)	3 Unit			15,000,000	-	-	15,000,000	-	-	-	-	-	-	-	-	-	-	-	-	-		
TINOMBO SELATAN (Desa MANINILU)	3 Unit			15,000,000	-	-	15,000,000	-	-	-	-	-	-	-	-	-	-	-	-	-		
4.1.8.7	Paket Percetakan Nila Dikolam / Tambak			MEPANGA (Desa TORARANGA)	1 Paket	55,000,000	-	-	55,000,000	-	-	-	-	-	-	-	-	-	-	-	-	
				PARIGI SELATAN (Desa LEMUSA)	1 Paket	55,000,000	-	-	55,000,000	-	-	-	-	-	-	-	-	-	-	-	-	-
4.1.8.8	Paket Polikultur Udang, Bandeng, Rumpul Laut			BOLANO (Desa BOLANO)	1 Paket	55,000,000	-	-	55,000,000	-	-	-	-	-	-	-	-	-	-	-	-	
		PARIGI UTARA (Desa AVOLUA)	1 Paket	55,000,000	-	-	55,000,000	-	-	-	-	-	-	-	-	-	-	-	-			
		PARIGI SELATAN (Desa DOLAGO)	1 Paket	55,000,000	-	-	55,000,000	-	-	-	-	-	-	-	-	-	-	-	-			
		PARIGI SELATAN (Desa BOYANTONGO)	1 Paket	55,000,000	-	-	55,000,000	-	-	-	-	-	-	-	-	-	-	-	-			

4.2	Sub Sektor Perindustrian dan Perdagangan			33,139,940,000	-	-	1,314,940,000	-	21,482,500,000	-	-	-	-	-	10,342,500,000	-	-
4.2.1	Sarana dan sarana perdagangan		13 Unit	1,314,940,000	-	-	1,314,940,000	-	-	-	-	-	-	-	-	-	-
4.2.1	Rehabilitasi Ruko Blok A, B, C (48 m ²)	Kec. Parigi	1 Unit	61,920,000	-	-	61,920,000	-	-	-	-	-	-	-	-	-	-
4.2.2	Rehabilitasi Ruko Sebelah Selatan (48 m ²)	Kec. Parigi	1 Unit	61,920,000	-	-	61,920,000	-	-	-	-	-	-	-	-	-	-
4.2.3	Rehabilitasi Ruko Depan Rehabilitasi Kantor Pasar Penjual (48 m ²)	Kec. Parigi	1 Unit	61,920,000	-	-	61,920,000	-	-	-	-	-	-	-	-	-	-
4.2.4	Rekonstruksi Kios/Warung (Tante ece) Bantaya Tanjung (15 m ²)	Kec. Parigi	1 Unit	64,500,000	-	-	64,500,000	-	-	-	-	-	-	-	-	-	-
4.2.5	Rehabilitasi Kios Mlia Bantaya Tanjung (15 m ²)	Kec. Parigi	1 Unit	45,150,000	-	-	45,150,000	-	-	-	-	-	-	-	-	-	-
4.2.6	Rehabilitasi Kios Cica Bantaya Tanjung (15 m ²)	Kec. Parigi	1 Unit	45,150,000	-	-	45,150,000	-	-	-	-	-	-	-	-	-	-
4.2.7	Rehabilitasi Kios Susi Bantaya Tanjung (15 m ²)	Kec. Parigi	1 Unit	19,350,000	-	-	19,350,000	-	-	-	-	-	-	-	-	-	-
4.2.8	Rekonstruksi Kios Tarmat Desa Pangi (15 m ²)	Kec. Parigi Utara	1 Unit	64,500,000	-	-	64,500,000	-	-	-	-	-	-	-	-	-	-
4.2.9	Rekonstruksi Kios Alamin Desa Pangi Rusak Berat (15 m ²)	Kec. Parigi Utara	1 Unit	64,500,000	-	-	64,500,000	-	-	-	-	-	-	-	-	-	-
4.2.10	Rehabilitasi Warung Nasi Kuning (Tante Titi), Bantaya Tanjung (15 m ²)	Kec. Parigi	1 Unit	45,150,000	-	-	45,150,000	-	-	-	-	-	-	-	-	-	-
4.2.11	Rekonstruksi Bengkel An. Bobo (48 m ²)	Kec. Parigi	1 Unit	206,400,000	-	-	206,400,000	-	-	-	-	-	-	-	-	-	-
4.2.12	Rehabilitasi Toko Pakaian An. Hasan (48 m ²)	Kec. Parigi	1 Unit	144,480,000	-	-	144,480,000	-	-	-	-	-	-	-	-	-	-
4.2.13	Los Petak 10 Terminal An. Moh. Arfat (100 m ²)	Kec. Parigi	1 Unit	430,000,000	-	-	430,000,000	-	-	-	-	-	-	-	-	-	-
4.2.2	Peningkatan Ekonomi Masyarakat Terkena Bencana		66,062 Unit	31,825,000,000			-		21,482,500,000						10,342,500,000		
4.2.2.1	Padat Karya Infrastruktur Jalan Kantong Produksi																
4.2.2.1.1	- Desa Tolai Timur	Torue	2,100 meter	735,000,000					735,000,000								
4.2.2.1.2	- Desa Catur Karya 1	Balinggi	4,500 meter	1,575,000,000					1,575,000,000								
4.2.2.1.3	- Desa Catur Karya 2	Balinggi	5,250 meter	1,837,500,000					1,837,500,000								
4.2.2.1.4	- Desa Suli Indah	Balinggi	2,250 meter	787,500,000					787,500,000								
4.2.2.1.5	- Desa Sausu Torono 1	Sausu	6,000 meter	2,100,000,000					2,100,000,000								
4.2.2.1.6	- Desa Sausu Torono 2	Sausu	4,200 meter	1,470,000,000					1,470,000,000								
4.2.2.1.7	- Desa Gandasari	Sausu	9,000 meter	3,150,000,000					3,150,000,000								
4.2.2.1.8	- Desa Sausu Piore	Sausu	6,000 meter	2,100,000,000					2,100,000,000								
4.2.2.1.9	- Desa Sausu Auma	Sausu	450 meter	157,500,000					157,500,000								
4.2.2.1.10	- Desa Torue 1	Torue	1,500 meter	525,000,000					525,000,000								
4.2.2.1.11	- Desa Torue 2	Torue	1,500 meter	525,000,000					525,000,000								
4.2.2.1.12	- Desa Maninili Barat	Tinombo Selatan	2,250 meter	787,500,000											787,500,000		
4.2.2.1.13	- Desa Pesona 1	Kasimbar	6,000 meter	2,100,000,000											2,100,000,000		
4.2.2.1.14	- Desa Pesona 2	Kasimbar	6,000 meter	2,100,000,000											2,100,000,000		
4.2.2.1.15	- Desa Sienjo	Toribulu	4,500 meter	1,575,000,000											1,575,000,000		
4.2.2.1.16	- Desa Singura	Siniu	3,600 meter	1,260,000,000											1,260,000,000		
4.2.2.2	Padat Karya Infrastruktur Jembatan Gantung																
4.2.2.2.1	- Jembatan Gantung Desa Catur Karya	Balinggi	75 meter	600,000,000					600,000,000								
4.2.2.2.2	- Jembatan Gantung Desa Beraban	Sausu	200 meter	1,600,000,000					1,600,000,000								
4.2.2.2.3	- Jembatan Gantung Desa Sausu Torono	Sausu	50 meter	400,000,000					400,000,000								
4.2.2.2.4	- Jembatan Gantung Desa Sausu Pakareme	Sausu	50 meter	400,000,000					400,000,000								
4.2.2.2.5	- Jembatan Gantung Desa Sausu Auma	Sausu	150 meter	1,200,000,000					1,200,000,000								
4.2.2.2.6	- Jembatan Gantung Desa Torue	Torue	200 meter	1,600,000,000					1,600,000,000								
4.2.2.2.7	- Jembatan Gantung Desa Maninili Barat	Tinombo Selatan	75 meter	600,000,000											600,000,000		
4.2.2.2.8	- Jembatan Gantung Desa Sienjo	Toribulu	50 meter	400,000,000											400,000,000		
4.2.2.2.9	- Jembatan Gantung Desa Singura	Siniu	100 meter	800,000,000											800,000,000		
4.2.2.2.10	- Tenaga Kerja Mandiri	Parigi Moutong	12 Paket	1,440,000,000					720,000,000						720,000,000		

**Rencana Rehabilitasi dan Rekonstruksi Pasca Bencana Gempa Bumi
Kabupaten Parigi Moutong 2019-2020**

4.3	Sub Sektor Pertanian			128,051,275,000	-	2,850,775,000	9,180,500,000	-	-	32,625,000,000	-	520,000,000	-	-	-	82,875,000,000
4.2.1	Prasarana (Bangunan) Pertanian		24	Unit	9,180,500,000	-	-	9,180,500,000	-	-	-	-	-	-	-	-
4.3.1.1	Rehabilitasi/Rekonstruksi Kelompok Tani RMU Gapoktan Sausu Piore	Sausu														
	- Bangunan (80 m²)		1	Unit	344,000,000	-	-	344,000,000	-	-	-	-	-	-	-	-
	- Lantai Jemur (80 m²)		1	Unit	103,200,000	-	-	103,200,000	-	-	-	-	-	-	-	-
4.3.1.2	Rehabilitasi/Rekonstruksi Kelompok Tani RMU Sari Jineng	Balinggi														
	- Bangunan (80 m²)		1	Unit	258,000,000	-	-	258,000,000	-	-	-	-	-	-	-	-
	- Lantai Jemur (200 m²)		1	Unit	258,000,000	-	-	258,000,000	-	-	-	-	-	-	-	-
4.3.1.3	Rehabilitasi/Rekonstruksi Kelompok Tani RMU Jati Merta	Balinggi														
	- Bangunan (200 m²)		1	Unit	602,000,000	-	-	602,000,000	-	-	-	-	-	-	-	-
	- Lantai Jemur (200 m²)		1	Unit	258,000,000	-	-	258,000,000	-	-	-	-	-	-	-	-
4.3.1.4	Rehabilitasi/Rekonstruksi Kelompok Tani RMU Teman Bali	Balinggi														
	- Bangunan (200 m²)		1	Unit	258,000,000	-	-	258,000,000	-	-	-	-	-	-	-	-
	- Lantai Jemur (200 m²)		1	Unit	258,000,000	-	-	258,000,000	-	-	-	-	-	-	-	-
4.3.1.5	Rehabilitasi/Rekonstruksi Kelompok Tani RMU Indra Prasta	Balinggi														
	- Bangunan (80 m²)		1	Unit	240,800,000	-	-	240,800,000	-	-	-	-	-	-	-	-
	- Lantai Jemur (80 m²)		1	Unit	344,000,000	-	-	344,000,000	-	-	-	-	-	-	-	-
4.3.1.6	Rehabilitasi/Rekonstruksi Kelompok Tani RMU Bakti Perdana	Balinggi														
	- Bangunan (150 m²)		1	Unit	193,500,000	-	-	193,500,000	-	-	-	-	-	-	-	-
	- Lantai Jemur (150 m²)		1	Unit	645,000,000	-	-	645,000,000	-	-	-	-	-	-	-	-
4.3.1.7	Rehabilitasi/Rekonstruksi Kelompok Tani RMU Sumber Rejeki	Balinggi														
	- Bangunan (150 m²)		1	Unit	451,500,000	-	-	451,500,000	-	-	-	-	-	-	-	-
	- Lantai Jemur (150 m²)		1	Unit	645,000,000	-	-	645,000,000	-	-	-	-	-	-	-	-
4.3.1.8	Rehabilitasi/Rekonstruksi Kelompok Tani RMU Wija Sari	Pariig Selatan														
	- Bangunan (150 m²)		1	Unit	451,500,000	-	-	451,500,000	-	-	-	-	-	-	-	-
	- Lantai Jemur (150 m²)		1	Unit	451,500,000	-	-	451,500,000	-	-	-	-	-	-	-	-
4.3.1.9	Rehabilitasi/Rekonstruksi Kelompok Tani RMU Dwi Dasa Tunggal	Pariig Selatan														
	- Bangunan (150 m²)		1	Unit	193,500,000	-	-	193,500,000	-	-	-	-	-	-	-	-
	- Lantai Jemur (150 m²)		1	Unit	645,000,000	-	-	645,000,000	-	-	-	-	-	-	-	-
4.3.1.10	Rehabilitasi/Rekonstruksi Kelompok Tani RMU UPIA Padang Jaya	Pariig Selatan														
	- Bangunan (150 m²)		1	Unit	451,500,000	-	-	451,500,000	-	-	-	-	-	-	-	-
	- Lantai Jemur (150 m²)		1	Unit	645,000,000	-	-	645,000,000	-	-	-	-	-	-	-	-
4.3.1.11	Rehabilitasi/Rekonstruksi Kelompok Tani RMU Mutiara Padi	Pariig Selatan														
	- Bangunan (150 m²)		1	Unit	451,500,000	-	-	451,500,000	-	-	-	-	-	-	-	-
	- Lantai Jemur (150 m²)		1	Unit	645,000,000	-	-	645,000,000	-	-	-	-	-	-	-	-
4.3.1.12	Rehabilitasi/Rekonstruksi Kelompok Tani RMU Sulempa	Toribulu														
	- Bangunan (150 m²)		1	Unit	193,500,000	-	-	193,500,000	-	-	-	-	-	-	-	-
	- Lantai Jemur (150 m²)		1	Unit	193,500,000	-	-	193,500,000	-	-	-	-	-	-	-	-
4.3.2	Sarana Produksi Pertanian		1,650	Unit	41,250,000,000	-	-	-	-	20,625,000,000	-	-	-	-	-	20,625,000,000
4.3.2.1	Mesin Handtraktor	Pariig	75	Unit	1,875,000,000	-	-	-	-	1,875,000,000	-	-	-	-	-	-
4.3.2.2	Mesin Handtraktor	Pariig Selatan	75	Unit	1,875,000,000	-	-	-	-	1,875,000,000	-	-	-	-	-	-
4.3.2.3	Mesin Handtraktor	Pariig Barat	75	Unit	1,875,000,000	-	-	-	-	1,875,000,000	-	-	-	-	-	-
4.3.2.4	Mesin Handtraktor	Pariig Tengah	75	Unit	1,875,000,000	-	-	-	-	-	-	-	-	-	-	1,875,000,000
4.3.2.5	Mesin Handtraktor	Pariig Utara	75	Unit	1,875,000,000	-	-	-	-	1,875,000,000	-	-	-	-	-	-
4.3.2.6	Mesin Handtraktor	Torue	75	Unit	1,875,000,000	-	-	-	-	1,875,000,000	-	-	-	-	-	-
4.3.2.7	Mesin Handtraktor	Balinggi	75	Unit	1,875,000,000	-	-	-	-	1,875,000,000	-	-	-	-	-	-
4.3.2.8	Mesin Handtraktor	Sausu	75	Unit	1,875,000,000	-	-	-	-	-	-	-	-	-	-	1,875,000,000
4.3.2.9	Mesin Handtraktor	Ampibabo	75	Unit	1,875,000,000	-	-	-	-	-	-	-	-	-	-	1,875,000,000
4.3.2.10	Mesin Handtraktor	Toribulu	75	Unit	1,875,000,000	-	-	-	-	-	-	-	-	-	-	1,875,000,000
4.3.2.11	Mesin Handtraktor	Kasimbar	75	Unit	1,875,000,000	-	-	-	-	-	-	-	-	-	-	1,875,000,000
4.3.2.12	Mesin Panen Padi	Pariig	75	Unit	1,875,000,000	-	-	-	-	1,875,000,000	-	-	-	-	-	-
4.3.2.13	Mesin Panen Padi	Pariig Selatan	75	Unit	1,875,000,000	-	-	-	-	1,875,000,000	-	-	-	-	-	-
4.3.2.14	Mesin Panen Padi	Pariig Barat	75	Unit	1,875,000,000	-	-	-	-	1,875,000,000	-	-	-	-	-	-
4.3.2.15	Mesin Panen Padi	Pariig Tengah	75	Unit	1,875,000,000	-	-	-	-	1,875,000,000	-	-	-	-	-	-

**Rencana Rehabilitasi dan Rekonstruksi Pasca Bencana Gempa Bumi
Kabupaten Parigi Moutong 2019-2020**

4.3.2.16	Mesin Panen Padi	Parigi Utara	75 Unit	1,875,000,000	-	-	-	-	-	1,875,000,000	-	-	-	-	-	-	-	-
4.3.2.17	Mesin Panen Padi	Torue	75 Unit	1,875,000,000	-	-	-	-	-	-	-	-	-	-	-	-	-	1,875,000,000
4.3.2.18	Mesin Panen Padi	Balinggi	75 Unit	1,875,000,000	-	-	-	-	-	-	-	-	-	-	-	-	-	1,875,000,000
4.3.2.19	Mesin Panen Padi	Sasuu	75 Unit	1,875,000,000	-	-	-	-	-	-	-	-	-	-	-	-	-	1,875,000,000
4.3.2.20	Mesin Panen Padi	Ampibabo	75 Unit	1,875,000,000	-	-	-	-	-	-	-	-	-	-	-	-	-	1,875,000,000
4.3.2.21	Mesin Panen Padi	Torbulu	75 Unit	1,875,000,000	-	-	-	-	-	-	-	-	-	-	-	-	-	1,875,000,000
4.3.2.22	Mesin Panen Padi	Kasimbar	75 Unit	1,875,000,000	-	-	-	-	-	-	-	-	-	-	-	-	-	1,875,000,000
4.3.3	Peningkatan Ekonomi Masyarakat Terkena Bencana		1,680 Unit	74,250,000,000	-	-	-	-	-	12,000,000,000	-	-	-	-	-	-	-	62,250,000,000
4.3.3.1	Pengadaan Alat Pengolahan Keripik	Parigi	20 Unit	500,000,000	-	-	-	-	-	500,000,000	-	-	-	-	-	-	-	-
		Parigi Selatan	20 Unit	500,000,000	-	-	-	-	-	500,000,000	-	-	-	-	-	-	-	-
		Parigi Barat	20 Unit	500,000,000	-	-	-	-	-	500,000,000	-	-	-	-	-	-	-	-
		Parigi Tengah	20 Unit	500,000,000	-	-	-	-	-	500,000,000	-	-	-	-	-	-	-	-
		Parigi Utara	20 Unit	500,000,000	-	-	-	-	-	500,000,000	-	-	-	-	-	-	-	-
		Torue	20 Unit	500,000,000	-	-	-	-	-	-	-	-	-	-	-	-	-	500,000,000
		Balinggi	20 Unit	500,000,000	-	-	-	-	-	-	-	-	-	-	-	-	-	500,000,000
		Sasuu	20 Unit	500,000,000	-	-	-	-	-	-	-	-	-	-	-	-	-	500,000,000
		Ampibabo	20 Unit	500,000,000	-	-	-	-	-	-	-	-	-	-	-	-	-	500,000,000
		Torbulu	20 Unit	500,000,000	-	-	-	-	-	-	-	-	-	-	-	-	-	500,000,000
		Kasimbar	20 Unit	500,000,000	-	-	-	-	-	-	-	-	-	-	-	-	-	500,000,000
4.3.3.2	Pengadaan Alat Pengolahan Minyak Kelapa	Parigi	20 Unit	600,000,000	-	-	-	-	-	-	-	-	-	-	-	-	-	600,000,000
		Parigi Selatan	20 Unit	600,000,000	-	-	-	-	-	-	-	-	-	-	-	-	-	600,000,000
		Parigi Barat	20 Unit	600,000,000	-	-	-	-	-	-	-	-	-	-	-	-	-	600,000,000
		Parigi Tengah	20 Unit	600,000,000	-	-	-	-	-	-	-	-	-	-	-	-	-	600,000,000
		Parigi Utara	20 Unit	600,000,000	-	-	-	-	-	-	-	-	-	-	-	-	-	600,000,000
		Torue	20 Unit	600,000,000	-	-	-	-	-	-	-	-	-	-	-	-	-	600,000,000
		Balinggi	20 Unit	600,000,000	-	-	-	-	-	600,000,000	-	-	-	-	-	-	-	-
		Sasuu	20 Unit	600,000,000	-	-	-	-	-	600,000,000	-	-	-	-	-	-	-	-
		Ampibabo	20 Unit	600,000,000	-	-	-	-	-	600,000,000	-	-	-	-	-	-	-	-
		Torbulu	20 Unit	600,000,000	-	-	-	-	-	600,000,000	-	-	-	-	-	-	-	-
		Kasimbar	20 Unit	600,000,000	-	-	-	-	-	600,000,000	-	-	-	-	-	-	-	-
4.3.3.3	Pengadaan Alat Pengolahan Gula Aren	Parigi	20 Unit	400,000,000	-	-	-	-	-	-	-	-	-	-	-	-	-	400,000,000
		Parigi Selatan	20 Unit	400,000,000	-	-	-	-	-	-	-	-	-	-	-	-	-	400,000,000
		Parigi Barat	20 Unit	400,000,000	-	-	-	-	-	-	-	-	-	-	-	-	-	400,000,000
		Parigi Tengah	20 Unit	400,000,000	-	-	-	-	-	-	-	-	-	-	-	-	-	400,000,000
		Parigi Utara	20 Unit	400,000,000	-	-	-	-	-	-	-	-	-	-	-	-	-	400,000,000
		Torue	20 Unit	400,000,000	-	-	-	-	-	-	-	-	-	-	-	-	-	400,000,000
		Balinggi	20 Unit	400,000,000	-	-	-	-	-	400,000,000	-	-	-	-	-	-	-	-
		Sasuu	20 Unit	400,000,000	-	-	-	-	-	400,000,000	-	-	-	-	-	-	-	-
		Ampibabo	20 Unit	400,000,000	-	-	-	-	-	400,000,000	-	-	-	-	-	-	-	-
		Torbulu	20 Unit	400,000,000	-	-	-	-	-	400,000,000	-	-	-	-	-	-	-	-
		Kasimbar	20 Unit	400,000,000	-	-	-	-	-	400,000,000	-	-	-	-	-	-	-	-
4.3.3.4	Pengadaan Alat Pengolahan Tahu Tempe	Parigi	20 Unit	500,000,000	-	-	-	-	-	-	-	-	-	-	-	-	-	500,000,000
		Parigi Selatan	20 Unit	500,000,000	-	-	-	-	-	-	-	-	-	-	-	-	-	500,000,000
		Parigi Barat	20 Unit	500,000,000	-	-	-	-	-	-	-	-	-	-	-	-	-	500,000,000
		Parigi Tengah	20 Unit	500,000,000	-	-	-	-	-	-	-	-	-	-	-	-	-	500,000,000
		Parigi Utara	20 Unit	500,000,000	-	-	-	-	-	-	-	-	-	-	-	-	-	500,000,000
		Torue	20 Unit	500,000,000	-	-	-	-	-	-	-	-	-	-	-	-	-	500,000,000
		Balinggi	20 Unit	500,000,000	-	-	-	-	-	-	-	-	-	-	-	-	-	500,000,000
		Sasuu	20 Unit	500,000,000	-	-	-	-	-	-	-	-	-	-	-	-	-	500,000,000
		Ampibabo	20 Unit	500,000,000	-	-	-	-	-	-	-	-	-	-	-	-	-	500,000,000
		Torbulu	20 Unit	500,000,000	-	-	-	-	-	-	-	-	-	-	-	-	-	500,000,000
		Kasimbar	20 Unit	500,000,000	-	-	-	-	-	-	-	-	-	-	-	-	-	500,000,000
4.3.3.5	Pengadaan Alat Grading Packing Beras	Parigi	20 Unit	4,000,000,000	-	-	-	-	-	-	-	-	-	-	-	-	-	4,000,000,000
		Parigi Selatan	20 Unit	4,000,000,000	-	-	-	-	-	-	-	-	-	-	-	-	-	4,000,000,000
		Parigi Barat	20 Unit	4,000,000,000	-	-	-	-	-	-	-	-	-	-	-	-	-	4,000,000,000
		Parigi Tengah	20 Unit	4,000,000,000	-	-	-	-	-	-	-	-	-	-	-	-	-	4,000,000,000
		Parigi Utara	20 Unit	4,000,000,000	-	-	-	-	-	-	-	-	-	-	-	-	-	4,000,000,000
		Torue	20 Unit	4,000,000,000	-	-	-	-	-	-	-	-	-	-	-	-	-	4,000,000,000
		Balinggi	20 Unit	4,000,000,000	-	-	-	-	-	-	-	-	-	-	-	-	-	4,000,000,000
		Sasuu	20 Unit	4,000,000,000	-	-	-	-	-	-	-	-	-	-	-	-	-	4,000,000,000
		Ampibabo	20 Unit	4,000,000,000	-	-	-	-	-	-	-	-	-	-	-	-	-	4,000,000,000
		Torbulu	20 Unit	4,000,000,000	-	-	-	-	-	-	-	-	-	-	-	-	-	4,000,000,000
		Kasimbar	20 Unit	4,000,000,000	-	-	-	-	-	-	-	-	-	-	-	-	-	4,000,000,000
4.3.3.5	Sarana Penunjang Tanaman Hortikultura (Bibit + Pupuk+Pestisida)	Parigi	50 Ha	750,000,000	-	-	-	-	-	750,000,000	-	-	-	-	-	-	-	-
		Parigi Selatan	50 Ha	750,000,000	-	-	-	-	-	750,000,000	-	-	-	-	-	-	-	-
		Parigi Barat	50 Ha	750,000,000	-	-	-	-	-	750,000,000	-	-	-	-	-	-	-	-
		Parigi Tengah	50 Ha	750,000,000	-	-	-	-	-	750,000,000	-	-	-	-	-	-	-	-
		Parigi Utara	50 Ha	750,000,000	-	-	-	-	-	750,000,000	-	-	-	-	-	-	-	-
		Torue	50 Ha	750,000,000	-	-	-	-	-	750,000,000	-	-	-	-	-	-	-	-
		Balinggi	50 Ha	750,000,000	-	-	-	-	-	-	-	-	-	-	-	-	-	750,000,000
		Sasuu	50 Ha	750,000,000	-	-	-	-	-	-	-	-	-	-	-	-	-	750,000,000
		Ampibabo	50 Ha	750,000,000	-	-	-	-	-	-	-	-	-	-	-	-	-	750,000,000
		Torbulu	50 Ha	750,000,000	-	-	-	-	-	-	-	-	-	-	-	-	-	750,000,000
		Kasimbar	50 Ha	750,000,000	-	-	-	-	-	-	-	-	-	-	-	-	-	750,000,000

4.3.4	Peningkatan Ekonomi Masyarakat Terkena Bencana (Propinsi)		27 Unit	3,370,775,000	-	2,850,775,000	-	-	-	-	-	520,000,000	-	-	-	-
4.3.4.1	Bantuan Benih Sumber Padi		1 Paket	33,125,000	-	33,125,000	-	-	-	-	-	-	-	-	-	-
4.3.4.2	Bantuan Benih Sumber Jagung Komposit		1 Paket	35,675,000	-	35,675,000	-	-	-	-	-	-	-	-	-	-
4.3.4.3	Bantuan Langsung Benih Kacang Hijau		1 Paket	8,625,000	-	8,625,000	-	-	-	-	-	-	-	-	-	-
4.3.4.4	Bantuan Langsung Benih Kacang Tanah		1 Paket	72,000,000	-	72,000,000	-	-	-	-	-	-	-	-	-	-
4.3.4.5	Pengadaan Bibit Durian		1 Paket	70,000,000	-	70,000,000	-	-	-	-	-	-	-	-	-	-
4.3.4.6	Jahe Merah		1 Paket	27,000,000	-	27,000,000	-	-	-	-	-	-	-	-	-	-
4.3.4.7	Pengadaan Mist Blower		1 Paket	25,000,000	-	25,000,000	-	-	-	-	-	-	-	-	-	-
4.3.4.8	Pengadaan Hand Traktor		1 Paket	113,000,000	-	113,000,000	-	-	-	-	-	-	-	-	-	-
4.3.4.9	Pengadaan Hand Traktor		1 Paket	165,000,000	-	165,000,000	-	-	-	-	-	-	-	-	-	-
4.3.4.10	Combine Harvester		1 Paket	1,350,000,000	-	1,350,000,000	-	-	-	-	-	-	-	-	-	-
4.3.4.11	Mesin Pemotong Rumpun		1 Paket	25,000,000	-	25,000,000	-	-	-	-	-	-	-	-	-	-
4.3.4.12	Traktor Roda 4		1 Paket	260,000,000	-	260,000,000	-	-	-	-	-	-	-	-	-	-
4.3.4.13	Rehabilitasi / Pembangunan Jalan Usaha Tani		1 Paket	429,000,000	-	429,000,000	-	-	-	-	-	-	-	-	-	-
4.3.4.14	JITUT / JIDES		1 Paket	169,000,000	-	169,000,000	-	-	-	-	-	-	-	-	-	-
4.3.4.15	Lantai Jemur		4 Unit	160,000,000	-	40,000,000	-	-	-	-	-	120,000,000	-	-	-	-
4.3.4.16	Alat Pengolahan Pangan		2 Unit	100,000,000	-	-	-	-	-	-	-	100,000,000	-	-	-	-
4.3.4.17	Pengisian Lumbung		5 LPM	150,000,000	-	-	-	-	-	-	-	150,000,000	-	-	-	-
4.3.4.18	Alat Grading Beras		1 Unit	150,000,000	-	-	-	-	-	-	-	150,000,000	-	-	-	-
4.3.4.19	Hand Traktor	Kasimbar	1 Paket	28,350,000	-	28,350,000	-	-	-	-	-	-	-	-	-	-
4.4	Sub Sektor Pariwisata			400,000,000	-	400,000,000	-	-	-	-	-	-	-	-	-	-
4.4.1	Festival Teluk Tomini	Kab. Parigi Moutong		400,000,000	-	400,000,000	-	-	-	-	-	-	-	-	-	-
V	Lintas Sektor			52,934,500,000	-	31,970,500,000	-	8,000,000,000	2,064,000,000	-	-	-	-	-	10,900,000,000	-
5.1	Sub Sektor Pemerintahan			34,034,500,000	-	31,970,500,000	-	-	2,064,000,000	-	-	-	-	-	-	-
5.1.1	Bangunan Instansi Vertikal		14 Unit	3,418,500,000	-	3,418,500,000	-	-	-	-	-	-	-	-	-	-
5.1.1.1	Rehabilitasi Kantor KUA Balinggi (100 m ²)	Desa Balinggi	1 Unit	129,000,000	-	129,000,000	-	-	-	-	-	-	-	-	-	-
5.1.1.2	Rehabilitasi Kantor KUA Parigi Selatan (100 m ²)	Desa Dolago	1 Unit	301,000,000	-	301,000,000	-	-	-	-	-	-	-	-	-	-
5.1.1.3	Rehabilitasi Kantor KUA Parigi (100 m ²)	Parigi	1 Unit	129,000,000	-	129,000,000	-	-	-	-	-	-	-	-	-	-
5.1.1.4	Rehabilitasi Kantor KUA Ampibabo (100 m ²)	Desa Ampibabo	1 Unit	129,000,000	-	129,000,000	-	-	-	-	-	-	-	-	-	-
5.1.1.5	Rehabilitasi Kantor KUA Toribulu (100 m ²)	Desa Sienjo	1 Unit	129,000,000	-	129,000,000	-	-	-	-	-	-	-	-	-	-
5.1.1.6	Rehabilitasi Kantor KUA Kasimbar (100 m ²)	Desa Kasimbar	1 Unit	129,000,000	-	129,000,000	-	-	-	-	-	-	-	-	-	-
5.1.1.7	Rehabilitasi Kantor KUA Parigi Utara (100 m ²)	Desa Toboli	1 Unit	129,000,000	-	129,000,000	-	-	-	-	-	-	-	-	-	-
5.1.1.8	Rehabilitasi Kantor KPU (100 m ²)	Parigi	1 Unit	129,000,000	-	129,000,000	-	-	-	-	-	-	-	-	-	-
5.1.1.9	Rehabilitasi Kantor BPS (100 m ²)	Parigi	1 Unit	387,000,000	-	387,000,000	-	-	-	-	-	-	-	-	-	-
5.1.1.10	Rehabilitasi Kantor Kejaksaan Negeri Parigi (300 m ²)	Parigi	1 Unit	387,000,000	-	387,000,000	-	-	-	-	-	-	-	-	-	-
5.1.1.11	Rehabilitasi Kantor Pengadilan Negeri (300 m ²)	Parigi	1 Unit	1,053,500,000	-	1,053,500,000	-	-	-	-	-	-	-	-	-	-
5.1.1.12	Rehabilitasi Kantor Pengadilan Agama (100 m ²)	Parigi	1 Unit	129,000,000	-	129,000,000	-	-	-	-	-	-	-	-	-	-
5.1.1.13	Rehabilitasi Kantor Syahbandar (100 m ²)	Parigi	1 Unit	129,000,000	-	129,000,000	-	-	-	-	-	-	-	-	-	-
5.1.1.14	Rehabilitasi Kantor Badan Pertanahan Negeri dan ART Kab. Parigi Moutong (100 m ²)	Parigi	1 Unit	129,000,000	-	129,000,000	-	-	-	-	-	-	-	-	-	-
5.1.2	Bangunan Instansi Pemda		61 Unit	27,881,200,000	-	25,817,200,000	-	2,064,000,000	-	-	-	-	-	-	-	-
5.1.2.1	Rehabilitasi Kantor Bupati (200 m ²)	Parigi	1 Unit	258,000,000	-	258,000,000	-	-	-	-	-	-	-	-	-	-
5.1.2.2	Rehabilitasi Kantor DPRD (2000 m ²)	Parigi	1 Unit	6,020,000,000	-	6,020,000,000	-	-	-	-	-	-	-	-	-	-
5.1.2.3	Rehabilitasi Kantor Bappedalitbangda (200 m ²)	Parigi	1 Unit	258,000,000	-	258,000,000	-	-	-	-	-	-	-	-	-	-
5.1.2.4	Rehabilitasi Kantor Dinas PMD (200 m ²)	Parigi	1 Unit	258,000,000	-	258,000,000	-	-	-	-	-	-	-	-	-	-
5.1.2.5	Rehabilitasi Kantor Dinas PUPRP				-		-	-	-	-	-	-	-	-	-	-
5.1.2.6	Bangunan Rehabilitasi Kantor (800 m ²)		1 Unit	1,032,000,000	-	1,032,000,000	-	-	-	-	-	-	-	-	-	-
5.1.2.7	Laboratorium Kantor (200 m ²)	Parigi	1 Unit	258,000,000	-	258,000,000	-	-	-	-	-	-	-	-	-	-
5.1.2.8	Tempat Peralatan (200 m ²)		1 Unit	258,000,000	-	258,000,000	-	-	-	-	-	-	-	-	-	-
5.1.2.9	Rehabilitasi Kantor Dinas Peternakan dan Keswan (800 m ²)	Parigi	1 Unit	3,440,000,000	-	3,440,000,000	-	-	-	-	-	-	-	-	-	-
5.1.2.10	Rehabilitasi Kantor Dinas Lingkungan Hidup (200 m ²)	Parigi	1 Unit	258,000,000	-	258,000,000	-	-	-	-	-	-	-	-	-	-
5.1.2.11	Rehabilitasi Kantor Dinas Dukcapil (200 m ²)	Parigi	1 Unit	258,000,000	-	258,000,000	-	-	-	-	-	-	-	-	-	-
5.1.2.12	Rehabilitasi Kantor Disporapar (200 m ²)	Parigi	1 Unit	258,000,000	-	258,000,000	-	-	-	-	-	-	-	-	-	-
5.1.2.13	Rehabilitasi Kantor Dinas Perhubungan (200 m ²)	Parigi	1 Unit	258,000,000	-	258,000,000	-	-	-	-	-	-	-	-	-	-
5.1.2.14	Rehabilitasi Kantor Dinas Pemberdayaan Perempuan, Perlindungan Anak, dan KB (200 m ²)	Parigi	1 Unit	258,000,000	-	258,000,000	-	-	-	-	-	-	-	-	-	-
5.1.2.15	Rehabilitasi Kantor Badan Kesatuan Bangsa dan Politik (200 m ²)	Parigi	1 Unit	258,000,000	-	258,000,000	-	-	-	-	-	-	-	-	-	-

**Rencana Rehabilitasi dan Rekonstruksi Pasca Bencana Gempa Bumi
Kabupaten Parigi Moutong 2019-2020**

5.1.2.16	Rehabilitasi Kantor Dinas Pemukiman dan Kawasan Pemukiman (200 m ²)	Parigi	1 Unit	258,000,000	-	-	258,000,000	-	-	-	-	-	-	-	-	-	-	-
5.1.2.17	Rehabilitasi Kantor Dinas Sosial (200 m ²)	Parigi	1 Unit	258,000,000	-	-	258,000,000	-	-	-	-	-	-	-	-	-	-	-
5.1.2.18	Rehabilitasi Kantor Dinas Koperasi dan UKM (200 m ²)	Parigi	1 Unit	258,000,000	-	-	258,000,000	-	-	-	-	-	-	-	-	-	-	-
5.1.2.19	Rehabilitasi Kantor BPBD (200 m ²)	Parigi	1 Unit	258,000,000	-	-	258,000,000	-	-	-	-	-	-	-	-	-	-	-
5.1.2.20	Rehabilitasi Kantor Badan Kepegawaian dan Pengembangan Rehabilitasi SDM (200 m ²)	Parigi	1 Unit	258,000,000	-	-	258,000,000	-	-	-	-	-	-	-	-	-	-	-
5.1.2.21	Rehabilitasi Kantor Dinas Pendidikan dan Kebudayaan (200 m ²)	Parigi	1 Unit	258,000,000	-	-	258,000,000	-	-	-	-	-	-	-	-	-	-	-
5.1.2.22	Rehabilitasi Kantor Satpol PP dan Damkar (200 m ²)	Parigi	1 Unit	258,000,000	-	-	258,000,000	-	-	-	-	-	-	-	-	-	-	-
5.1.2.23	Rehabilitasi Kantor Badan Pengelolaan Keuangan dan Aset Daerah (200 m ²)	Parigi	1 Unit	258,000,000	-	-	258,000,000	-	-	-	-	-	-	-	-	-	-	-
5.1.2.24	Rehabilitasi Kantor Dinas Perindustrian dan Perdagangan (200 m ²)	Parigi	1 Unit	258,000,000	-	-	258,000,000	-	-	-	-	-	-	-	-	-	-	-
5.1.2.25	Rehabilitasi Kantor Badan Pendapatan Daerah (200 m ²)	Parigi	1 Unit	258,000,000	-	-	258,000,000	-	-	-	-	-	-	-	-	-	-	-
5.1.2.26	Rehabilitasi Kantor Dinas Penanaman Modal dan Pelayanan Terpadu Satu Pintu (200 m ²)	Parigi	1 Unit	258,000,000	-	-	258,000,000	-	-	-	-	-	-	-	-	-	-	-
5.1.2.27	Rehabilitasi Kantor Dinas Kelautan dan Perikanan (200 m ²)	Parigi	1 Unit	602,000,000	-	-	602,000,000	-	-	-	-	-	-	-	-	-	-	-
5.1.2.28	Rehabilitasi Kantor Dinas Ketahanan Pangan (200 m ²)	Parigi	1 Unit	258,000,000	-	-	258,000,000	-	-	-	-	-	-	-	-	-	-	-
5.1.2.29	Rehabilitasi Kantor Dinas Tanaman Pangan, Holtikultura, dan Perkebunan (500 m ²)	Parigi Selatan	1 Unit	645,000,000	-	-	645,000,000	-	-	-	-	-	-	-	-	-	-	-
5.1.2.30	Rehabilitasi Kantor Dinas Kesehatan (500 m ²)	Parigi	1 Unit	645,000,000	-	-	645,000,000	-	-	-	-	-	-	-	-	-	-	-
5.1.2.31	Rehabilitasi Kantor Dinas Tenaga Kerja dan Transmigrasi (100 m ²)	Parigi	1 Unit	129,000,000	-	-	129,000,000	-	-	-	-	-	-	-	-	-	-	-
5.1.2.32	Rehabilitasi Kantor UPTD Dinas Kelautan (250 m ²)	Parigi Tengah	1 Unit	1,075,000,000	-	-	1,075,000,000	-	-	-	-	-	-	-	-	-	-	-
5.1.2.33	Rehabilitasi Kantor UPTD Kominfo Radio Swara (100 m ²)	Parigi	1 Unit	129,000,000	-	-	129,000,000	-	-	-	-	-	-	-	-	-	-	-
5.1.2.34	Rehabilitasi Kantor Camat Parigi Tengah (180 m ²)	Parigi Tengah	1 Unit	232,200,000	-	-	232,200,000	-	-	-	-	-	-	-	-	-	-	-
5.1.2.35	Rehabilitasi Kantor Camat Siniu (180 m ²)	Siniu	1 Unit	232,200,000	-	-	232,200,000	-	-	-	-	-	-	-	-	-	-	-
5.1.2.36	Rehabilitasi Kantor Camat Tinombo (180 m ²)	Tinombo	1 Unit	232,200,000	-	-	232,200,000	-	-	-	-	-	-	-	-	-	-	-
5.1.2.37	Rehabilitasi Kantor Camat Balinggi (180 m ²)	Balinggi	1 Unit	232,200,000	-	-	232,200,000	-	-	-	-	-	-	-	-	-	-	-
5.1.2.38	Rehabilitasi Kantor Camat Torue (180 m ²)	Torue	1 Unit	232,200,000	-	-	232,200,000	-	-	-	-	-	-	-	-	-	-	-
5.1.2.39	Rehabilitasi Kantor Camat Toribulu (180 m ²)	Toribulu	1 Unit	232,200,000	-	-	232,200,000	-	-	-	-	-	-	-	-	-	-	-
5.1.2.40	Rehabilitasi Kantor Lurah Masigi (100 m ²)	Parigi	1 Unit	129,000,000	-	-	129,000,000	-	-	-	-	-	-	-	-	-	-	-
5.1.2.41	Rehabilitasi Kantor Lurah Bantaya (100 m ²)	Parigi	1 Unit	129,000,000	-	-	129,000,000	-	-	-	-	-	-	-	-	-	-	-
5.1.2.42	Rehabilitasi Kantor Lurah Kampal (100 m ²)	Parigi	1 Unit	129,000,000	-	-	129,000,000	-	-	-	-	-	-	-	-	-	-	-
5.1.2.43	Rehabilitasi Kantor Desa Torue (100 m ²)	Torue	1 Unit	129,000,000	-	-	129,000,000	-	-	-	-	-	-	-	-	-	-	-
5.1.2.44	Rehabilitasi Kantor Desa Astina (100 m ²)	Torue	1 Unit	129,000,000	-	-	129,000,000	-	-	-	-	-	-	-	-	-	-	-
5.1.2.45	Rehabilitasi Kantor Desa Dusunan (100 m ²)	Tinombo	1 Unit	129,000,000	-	-	129,000,000	-	-	-	-	-	-	-	-	-	-	-
5.1.2.46	Rehabilitasi Kantor Desa Uevolo (100 m ²)	Siniu	1 Unit	301,000,000	-	-	301,000,000	-	-	-	-	-	-	-	-	-	-	-
5.1.2.47	Rehabilitasi Kantor Desa Purwosari (100 m ²)	Torue	1 Unit	129,000,000	-	-	129,000,000	-	-	-	-	-	-	-	-	-	-	-
5.1.2.48	Rehabilitasi Balai Pertemuan Desa Purwosari (100 m ²)	Torue	1 Unit	129,000,000	-	-	129,000,000	-	-	-	-	-	-	-	-	-	-	-
5.1.2.49	Bangunan RTH (100 m ²) Masigi	Parigi	1 Unit	129,000,000	-	-	-	-	-	-	-	129,000,000	-	-	-	-	-	-
5.1.2.50	Bangunan RTH (200 m ²) Kampal	Parigi	1 Unit	258,000,000	-	-	-	-	-	-	-	258,000,000	-	-	-	-	-	-
5.1.2.51	Rumah Jabatan Bupati (200 m ²)	Parigi	1 Unit	258,000,000	-	-	-	-	-	-	-	258,000,000	-	-	-	-	-	-
5.1.2.52	Rumah Jabatan Wakil Bupati (200 m ²)	Parigi	1 Unit	258,000,000	-	-	-	-	-	-	-	258,000,000	-	-	-	-	-	-
5.1.2.53	Rumah Jabatan Sekda (200 m ²)	Parigi	1 Unit	258,000,000	-	-	-	-	-	-	-	258,000,000	-	-	-	-	-	-
5.1.2.54	Rumah Jabatan Ketua Dewan (200 m ²)	Parigi	1 Unit	258,000,000	-	-	-	-	-	-	-	258,000,000	-	-	-	-	-	-
5.1.2.55	Rumah Jabatan Wakil Ketua Dewan I (200 m ²)	Parigi	1 Unit	258,000,000	-	-	-	-	-	-	-	258,000,000	-	-	-	-	-	-
5.1.2.56	Rumah Jabatan Wakil Ketua Dewan II (200 m ²)	Parigi	1 Unit	258,000,000	-	-	-	-	-	-	-	258,000,000	-	-	-	-	-	-
5.1.2.57	Rumah Jabatan Camat Parigi Selatan (100 m ²)	Parigi	1 Unit	129,000,000	-	-	-	-	-	-	-	129,000,000	-	-	-	-	-	-
5.1.2.58	Rumah Potong Hewan Desa Bambaalemo (100 m ²)	Parigi	1 Unit	430,000,000	-	-	-	-	-	-	-	430,000,000	-	-	-	-	-	-
5.1.2.59	Gudang Dinas Perhubungan Di Desa Toboli (100 m ²)	Parigi Utara	1 Unit	430,000,000	-	-	-	-	-	-	-	430,000,000	-	-	-	-	-	-
5.1.2.60	Bank Sampah BPPD Di Desa Jononunu (100 m ²)	Parigi Tengah	1 Unit	301,000,000	-	-	-	-	-	-	-	301,000,000	-	-	-	-	-	-
5.1.2.61	Bangunan Auditorium Kantor Bupati	Parigi	1 Unit	2,107,000,000	-	-	-	-	-	-	-	2,107,000,000	-	-	-	-	-	-
5.1.2.62	Gudang Penyimpanan SPAM Parigi	Parigi Barat	1 Unit	172,000,000	-	-	-	-	-	-	-	172,000,000	-	-	-	-	-	-

**Rencana Rehabilitasi dan Rekonstruksi Pasca Bencana Gempa Bumi
Kabupaten Parigi Moutong 2019-2020**

5.1.3	Bangunan Instansi Pemda		10 Unit	2,734,800,000	-	-	2,734,800,000	-	-	-	-	-	-	-	-	-	-
5.1.3.1	Rehabilitasi Balai Penyuluhan Pertanian Desa Tomini (120 m ²)	Tomini	1 Unit	154,800,000	-	-	154,800,000	-	-	-	-	-	-	-	-	-	-
5.1.3.2	Rehabilitasi Balai Penyuluhan Pertanian Desa Sidoan (120 m ²)	Sidoan	1 Unit	361,200,000	-	-	361,200,000	-	-	-	-	-	-	-	-	-	-
5.1.3.3	Rehabilitasi Balai Penyuluhan Pertanian Kasimbar Utara (120 m ²)	Kasimbar	1 Unit	361,200,000	-	-	361,200,000	-	-	-	-	-	-	-	-	-	-
5.1.3.4	Rehabilitasi Balai Penyuluhan Pertanian Ampibabo Utara (120 m ²)	Ampibabo	1 Unit	154,800,000	-	-	154,800,000	-	-	-	-	-	-	-	-	-	-
5.1.3.5	Rehabilitasi Balai Penyuluhan Pertanian Toboli Barat (120 m ²)	Parigi Utara	1 Unit	154,800,000	-	-	154,800,000	-	-	-	-	-	-	-	-	-	-
5.1.3.6	Rehabilitasi Balai Penyuluhan Pertanian Jononunu (120 m ²)	Parigi Tengah	1 Unit	154,800,000	-	-	154,800,000	-	-	-	-	-	-	-	-	-	-
5.1.3.7	Rehabilitasi Balai Penyuluhan Pertanian Baliara (120 m ²)	Parigi Barat	1 Unit	516,000,000	-	-	516,000,000	-	-	-	-	-	-	-	-	-	-
5.1.3.8	Rehabilitasi Balai Penyuluhan Pertanian Dolago Padang (120 m ²)	Parigi Selatan	1 Unit	154,800,000	-	-	154,800,000	-	-	-	-	-	-	-	-	-	-
5.1.3.9	Rehabilitasi Balai Penyuluhan Pertanian Purwosari (120 m ²)	Torue	1 Unit	361,200,000	-	-	361,200,000	-	-	-	-	-	-	-	-	-	-
5.1.3.10	Rehabilitasi Balai Penyuluhan Pertanian Suli (120 m ²)	Balinggi	1 Unit	361,200,000	-	-	361,200,000	-	-	-	-	-	-	-	-	-	-
5.2	Sub Sektor Penyehatan Lingkungan		72 Unit	12,000,000,000	-	-	-	-	-	8,400,000,000	-	-	-	-	-	-	3,600,000,000
5.2.1	Air bersih	Parigi	1 Unit	300,000,000	-	-	-	-	-	300,000,000	-	-	-	-	-	-	-
5.2.2	Air bersih	Parigi Selatan	1 Unit	300,000,000	-	-	-	-	-	300,000,000	-	-	-	-	-	-	-
5.2.3	Air bersih	Parigi Barat	1 Unit	300,000,000	-	-	-	-	-	300,000,000	-	-	-	-	-	-	-
5.2.4	Air bersih	Parigi Tengah	1 Unit	300,000,000	-	-	-	-	-	300,000,000	-	-	-	-	-	-	-
5.2.5	Air bersih	Parigi Utara	1 Unit	300,000,000	-	-	-	-	-	300,000,000	-	-	-	-	-	-	-
5.2.6	Air bersih	Torue	1 Unit	300,000,000	-	-	-	-	-	300,000,000	-	-	-	-	-	-	-
5.2.7	Air bersih	Siniu	1 Unit	300,000,000	-	-	-	-	-	-	-	-	-	-	-	-	300,000,000
5.2.8	Air bersih	Kasimbar	1 Unit	300,000,000	-	-	-	-	-	-	-	-	-	-	-	-	300,000,000
5.2.9	Air bersih	Ampibabo	1 Unit	300,000,000	-	-	-	-	-	-	-	-	-	-	-	-	300,000,000
5.2.10	Air bersih	Toribulu	1 Unit	300,000,000	-	-	-	-	-	-	-	-	-	-	-	-	300,000,000
5.2.11	Air bersih	Balinggi	1 Unit	300,000,000	-	-	-	-	-	-	-	-	-	-	-	-	300,000,000
5.2.12	Air bersih	Sausu	1 Unit	300,000,000	-	-	-	-	-	-	-	-	-	-	-	-	300,000,000
5.2.13	Sarana sanitasi	Parigi	1 Unit	300,000,000	-	-	-	-	-	300,000,000	-	-	-	-	-	-	-
5.2.14	Sarana sanitasi	Parigi Selatan	1 Unit	300,000,000	-	-	-	-	-	300,000,000	-	-	-	-	-	-	-
5.2.15	Sarana sanitasi	Parigi Barat	1 Unit	300,000,000	-	-	-	-	-	300,000,000	-	-	-	-	-	-	-
5.2.16	Sarana sanitasi	Parigi Tengah	1 Unit	300,000,000	-	-	-	-	-	300,000,000	-	-	-	-	-	-	-
5.2.17	Sarana sanitasi	Parigi Utara	1 Unit	300,000,000	-	-	-	-	-	300,000,000	-	-	-	-	-	-	-
5.2.18	Sarana sanitasi	Torue	1 Unit	300,000,000	-	-	-	-	-	300,000,000	-	-	-	-	-	-	-
5.2.19	Sarana sanitasi	Siniu	1 Unit	300,000,000	-	-	-	-	-	-	-	-	-	-	-	-	300,000,000
5.2.20	Sarana sanitasi	Kasimbar	1 Unit	300,000,000	-	-	-	-	-	-	-	-	-	-	-	-	300,000,000
5.2.21	Sarana sanitasi	Ampibabo	1 Unit	300,000,000	-	-	-	-	-	-	-	-	-	-	-	-	300,000,000
5.2.22	Sarana sanitasi	Toribulu	1 Unit	300,000,000	-	-	-	-	-	-	-	-	-	-	-	-	300,000,000
5.2.23	Sarana sanitasi	Balinggi	1 Unit	300,000,000	-	-	-	-	-	-	-	-	-	-	-	-	300,000,000
5.2.24	Sarana sanitasi	Sausu	1 Unit	300,000,000	-	-	-	-	-	-	-	-	-	-	-	-	300,000,000
5.2.25	Sarana pengelolaan sampah	Parigi Selatan	10 Unit	1,000,000,000	-	-	-	-	-	1,000,000,000	-	-	-	-	-	-	-
5.2.26	Sarana pengelolaan sampah	Parigi Barat	6 Unit	600,000,000	-	-	-	-	-	600,000,000	-	-	-	-	-	-	-
5.2.27	Sarana pengelolaan sampah	Parigi Utara	5 Unit	500,000,000	-	-	-	-	-	500,000,000	-	-	-	-	-	-	-
5.2.28	Sarana pengelolaan sampah	Siniu	8 Unit	800,000,000	-	-	-	-	-	800,000,000	-	-	-	-	-	-	-
5.2.29	Sarana pengelolaan sampah	Balinggi	9 Unit	900,000,000	-	-	-	-	-	900,000,000	-	-	-	-	-	-	-
5.2.30	Sarana pengelolaan sampah	Sausu	10 Unit	1,000,000,000	-	-	-	-	-	1,000,000,000	-	-	-	-	-	-	-
5.3	Sub Sektor PRB (Pengurangan Resiko Bencana)		40 Ha	6,900,000,000	3,450,000,000	-	-	-	-	-	3,450,000,000	-	-	-	-	-	-
5.3.1	Penanaman Hutan Pantai	Parigi Tengah, Parigi, Toribulu, Ampibabo, Kasimbar dan Torue	46 Ha	6,900,000,000	3,450,000,000	-	-	-	-	-	3,450,000,000	-	-	-	-	-	-
TOTAL				725,564,782,986	3,450,000,000	7,194,943,700	210,313,039,286	-	33,513,900,000	250,893,500,000	5,514,000,000	5,520,000,000	3,755,900,000	-	10,342,500,000	195,067,000,000	-

**Rencana Rehabilitasi dan Rekonstruksi Pasca Bencana Gempa Bumi
Kabupaten Parigi Moutong 2019-2020**

