




# RENCANA AKSI REHABILITASI DAN REKONSTRUKSI PASCA BENCANA ALAM GEMPA BUMI TAHUN 2018 - 2019

## KABUPATEN LOMBOK UTARA





**SURAT KEPUTUSAN BUPATI LOMBOK UTARA  
NOMOR: 420/71/BPBD/2018**



**TENTANG  
DOKUMEN RENCANA AKSI REHABILITASI DAN  
REKONSTRUKSI PASCA BENCANA GEMPA BUMI DI  
KABUPATEN LOMBOK UTARA  
TAHUN 2018 – 2019**

**PEMERINTAH KABUPATEN LOMBOK UTARA**

**2018**



**BUPATI LOMBOK UTARA  
PROVINSI NUSA TENGGARA BARAT  
KEPUTUSAN BUPATI LOMBOK UTARA  
NOMOR : 420/71/BPBD/2018**

**TENTANG**

**DOKUMEN RENCANA AKSI REHABILITASI DAN REKONSTRUKSI PASCA  
BENCANA GEMPA BUMI DI KABUPATEN LOMBOK UTARA  
TAHUN 2018 - 2019**

**BUPATI LOMBOK UTARA,**

- Menimbang** :
- a. bahwa untuk pemulihan kehidupan masyarakat dan pembangunan kembali pasca bencana gempa bumi tanggal 29 Juli 2018, tanggal 5 dan 19 Agustus 2018, diperlukan rencana aksi rehabilitasi dan rekonstruksi pasca bencana gempa bumi di Kabupaten Lombok Utara Tahun 2018-2019;
  - b. bahwa berdasarkan pertimbangan sebagaimana dimaksud huruf a, perlu menetapkan Keputusan Bupati tentang Dokumen Rencana Aksi Rehabilitasi dan Rekonstruksi Pasca Bencana Gempa Bumi di Kabupaten Lombok Utara Tahun 2018 - 2019.
- Mengingat** :
1. Undang-Undang Nomor 17 Tahun 2003 tentang Keuangan Negara (Lembaran Negara Republik Indonesia Tahun 2003 Nomor 47 Tambahan Lembaran Negara Republik Indonesia Nomor 4286);
  2. Undang-Undang Nomor 15 Tahun 2004 tentang Pemeriksaan, Pengelolaan dan Tanggung Jawab Keuangan Negara (Lembaran Negara Republik Indonesia Tahun 2004 Nomor 66, Tambahan Lembaran Negara Republik Indonesia Nomor 4400);
  3. Undang-Undang Nomor 33 Tahun 2004 tentang Perimbangan Keuangan Antara Pemerintah Pusat dan Pemerintahan Daerah (Lembaran Negara Republik Indonesia Tahun 2004 Nomor 126 Tambahan Lembaran Negara Republik Indonesia Nomor 4438);

4. Undang-Undang Nomor 40 Tahun 2004 tentang Sistem Jaminan Sosial Nasional (Lembaran Negara Republik Indonesia Tahun 2004 Nomor 150 Tambahan Lembaran Negara Republik Indonesia Nomor 4456);
5. Undang-Undang Nomor 24 Tahun 2007 tentang Penanggulangan Bencana (Lembaran Negara Republik Indonesia Tahun 2007 Nomor 66 Tambahan Lembaran Negara Republik Indonesia Nomor 4723);
6. Undang-Undang Nomor 26 Tahun 2008 tentang Pembentukan Kabupaten Lombok Utara di Provinsi Nusa Tenggara Barat (Lembaran Negara Republik Indonesia Tahun 2008 Nomor 99, Tambahan Lembaran Negara Republik Indonesia Nomor 4872);
7. Undang-Undang Nomor 12 Tahun 2011 tentang Pembentukan Peraturan Perundang-Undangan (Lembaran Negara Republik Indonesia Tahun 2011 Nomor 82, Tambahan Lembaran Negara Republik Indonesia Nomor 5234);
8. Undang-Undang Nomor 23 Tahun 2014 tentang Pemerintahan Daerah (Lembaran Negara Republik Indonesia Tahun 2014 Nomor 244, Tambahan Lembaran Negara Republik Indonesia Nomor 5587) sebagaimana telah diubah beberapa kali, terakhir dengan Undang-Undang Nomor 9 Tahun 2015 tentang Perubahan kedua atas Undang-Undang Nomor 23 Tahun 2014 tentang Pemerintahan Daerah (Lembaran Negara Republik Indonesia Tahun 2015 Nomor 58, Tambahan Lembaran Negara Republik Indonesia Nomor 5679);
9. Peraturan Pemerintah Nomor 57 Tahun 2005 tentang Hibah kepada Daerah (Lembaran Negara Republik Indonesia Tahun 2005 Nomor 139, Tambahan Lembaran Negara Republik Indonesia Nomor 4577);
10. Peraturan Pemerintah Nomor 21 Tahun 2008 tentang Penyelenggaraan Penanggulangan Bencana (Lembaran Negara Republik Indonesia Nomor 4828)
11. Peraturan Pemerintah Nomor 22 Tahun 2008 tentang Pendanaan dan Pengelolaan Bantuan Bencana (Lembaran Negara Republik Indonesia Nomor 4829)

12. Peraturan Pemerintah Nomor 23 Tahun 2008 tentang Peran Serta Lembaga Internasional dan Lembaga Asing Nonpemerintah dalam Penanggulangan Bencana (Lembaran Negara Republik Indonesia Nomor 4830)
13. Peraturan Pemerintah Nomor 27 Tahun 2014 tentang Pengelolaan Barang Milik Negara (Lembaran Negara Republik Indonesia Tahun 2014 Nomor 93, Tambahan Lembaran Negara Republik Indonesia Nomor 5533);
14. Peraturan Pemerintah Nomor 18 Tahun 2016 tentang Perangkat Daerah (Lembaran Negara Republik Indonesia Tahun 2016 Nomor 114, Tambahan Lembaran Negara Republik Indonesia Nomor 5887);
15. Peraturan Menteri Dalam Negeri Nomor 13 Tahun 2006 tentang Pedoman Pengelolaan Keuangan Daerah sebagaimana telah diubah beberapa kali terakhir dengan Peraturan Menteri Dalam Negeri Nomor 21 Tahun 2011 tentang perubahan kedua atas Peraturan Menteri Dalam Negeri Nomor 13 Tahun 2006 tentang Pedoman Pengelolaan Keuangan Daerah (Berita Negara Republik Indonesia Tahun 2011 Nomor 310);
16. Peraturan Menteri Dalam Negeri Nomor 32 Tahun 2011 tentang Pedoman Pemberian Hibah dan Bantuan Sosial yang Bersumber Dari Anggaran Pendapatan dan Belanja Daerah (Berita Negara Republik Indonesia Tahun 2011 Nomor 450) sebagaimana telah diubah beberapa kali terakhir dengan Peraturan Menteri Dalam Negeri Nomor 14 Tahun 2016 tentang Perubahan Kedua Atas Peraturan Menteri Dalam Negeri Republik Indonesia Nomor 32 Tahun 2011 tentang Pedoman Pemberian Hibah dan Bantuan Sosial yang bersumber dari Anggaran Pendapatan dan Belanja Daerah (Berita Negara Republik Indonesia Tahun 2016 Nomor 541)
17. Peraturan Daerah Kabupaten Lombok Utara Nomor 15 Tahun 2016 tentang Pembentukan dan Susunan Perangkat Daerah Kabupaten Lombok Utara (Lembaran Daerah Kabupaten Lombok Utara Tahun 2016 Nomor 15, Tambahan Lembaran Daerah Kabupaten Lombok Utara Nomor 62);

18. Peraturan Daerah Kabupaten Lombok Utara Nomor 10 Tahun 2017 tentang Anggaran Pendapatan dan Belanja Daerah Kabupaten Lombok Utara Tahun Anggaran 2018 (Lembaran Daerah Kabupaten Lombok Utara Tahun 2017 Nomor 10);
19. Peraturan Bupati Lombok Utara Nomor 12 Tahun 2016 tentang Kedudukan Dan Susunan Organisasi Perangkat Daerah Kabupaten Lombok Utara (Berita Daerah Kabupaten Lombok Utara Tahun 2016 Nomor 12);
20. Peraturan Bupati Lombok Utara Nomor 46 Tahun 2017 tentang Penjabaran Anggaran Pendapatan dan Belanja Daerah Kabupaten Lombok Utara Tahun Anggaran 2018 (Berita Daerah Kabupaten Lombok Utara Tahun 2017 Nomor 46), sebagaimana telah diubah beberapa kali terakhir dengan Peraturan Bupati Lombok Utara Nomor 32 Tahun 2018 tentang Perubahan Kedua Atas Peraturan Bupati Lombok Utara Nomor 46 Tahun 2017 tentang Perubahan Penjabaran Anggaran Pendapatan Dan Belanja Daerah Kabupaten Lombok Utara Tahun Anggaran 2018 (Berita Daerah Kabupaten Lombok Utara Tahun 2018 Nomor 32).

Memperhatikan : Instruksi Presiden Nomor 5 Tahun 2018 tentang percepatan rehabilitasi dan rekonstruksi pasca bencana gempa bumi di kabupaten Lombok Barat, Kabupaten Lombok Utara, Kabupaten Lombok Tengah, Kabupaten Lombok Timur, Kota Mataram dan Wilayah terdampak di Propinsi Nusa Tenggara Barat

MEMUTUSKAN :

Menetapkan :  
KESATU : Dokumen Rencana aksi rehabilitasi dan rekonstruksi pasca bencana gempa bumi di Kabupaten Lombok Utara Tahun 2018-2019 merupakan acuan bagi pemerintah Kabupaten Lombok Utara serta pihak yang terkait dalam kegiatan rehabilitasi dan rekonstruksi pasca bencana gempa bumi di Kabupaten Lombok Utara.

- KEDUA : Dokumen Rencana aksi rehabilitasi dan rekonstruksi pasca bencana gempa bumi di Kabupaten Lombok Utara Tahun 2018-2019 merupakan dasar dalam penyusunan perencanaan teknis pelaksanaan rehabilitasi dan rekonstruksi oleh Organisasi Perangkat Daerah maupun pihak yang terkait terkait dalam kegiatan rehabilitasi dan rekonstruksi pasca bencana gempa bumi di Kabupaten Lombok Utara.
- KETIGA : Rencana aksi sebagaimana dimaksud dalam pasal 1 adalah sebagaimana tercantum dalam lampiran yang merupakan bagian yang tidak terpisahkan dari keputusan Bupati ini.
- KEEMPAT : Keputusan ini mulai berlaku pada tanggal ditetapkan.

Ditetapkan di Tanjung,  
pada tanggal



BUPATI LOMBOK UTARA, f

H. NAJMUL AKHYAR

TEMBUSAN :

1. Menteri Koordinator Bidang Pembangunan Manusia dan Kebudayaan RI di Jakarta
2. Kepala Badan Nasional Penanggulangan Bencana RI di Jakarta;
3. Gubernur Nusa Tenggara Barat di Mataram;
4. Kepala Badan perencanaan Pembangunan daerah Provinsi Nusa Tenggara Barat di Mataram;
5. Inspektur Kabupaten Lombok Utara di Tanjung;
6. Kepala BPKAD Kabupaten Lombok Utara di Tanjung;
7. Kepala Bagian Hukum Setda Kabupaten Lombok Utara di Tanjung;
8. Arsip.

Lampiran : Keputusan Bupati Lombok Utara  
Nomor : 420/71/BPBD/2018  
Tanggal : 15 Oktober 2018  
Tentang : Penetapan Dokumen Rencana Aksi  
Rehabilitasi dan Rekonstruksi Pasca  
Bencana Alam Gempa Bumi di  
Kabupaten Lombok Utara Tahun  
2018 - 2019

## KATA PENGANTAR

Pelaksanaan rehabilitasi dan rekonstruksi pasca bencana wilayah pasca bencana sesuai dengan Undang-Undang Nomor 24 Tahun 2007 tentang Penanggulangan Bencana adalah merupakan tanggung jawab Pemerintah Daerah terdampak, Pemerintah, Masyarakat dan Dunia Usaha. Pelaksanaan rehabilitasi dan rekonstruksi pasca bencana akan melibatkan peran berbagai pihak yang menyediakan sumber daya. Di tingkat pusat, pelaksanaan rehabilitasi dan rekonstruksi pasca bencana akan dikoordinasikan oleh Badan Nasional Penanggulangan Bencana (BNPB) dan di tingkat daerah akan dikoordinasikan oleh Badan Penanggulangan Bencana Daerah (BPBD).

Untuk efektivitas dan efisiensi pencapaian tujuan rehabilitasi dan rekonstruksi pasca bencana wilayah pasca bencana yang akan dilaksanakan oleh berbagai pihak, maka perlu disusun dan ditetapkan suatu dokumen Rencana Aksi. Rencana Aksi akan diharapkan dapat dijadikan acuan untuk menyamakan persepsi dan langkah penyelenggaraan rehabilitasi dan rekonstruksi pasca bencana bagi seluruh pihak yang terkait.

Sesuai dengan sifat rencana aksi rehabilitasi dan rekonstruksi pasca bencana di wilayah pasca bencana, maka penyusunan rencana aksi rehabilitasi dan rekonstruksi pascabencana gempa bumi di Lombok Utara Tahun 2018-2019, yang ditetapkan dengan Keputusan Bupati Lombok Utara Nomor : 420/71/BPBD/2018, Tanggal 15 Oktober 2018 dilakukan melalui suatu proses koordinasi dengan berbagai sektor yang terkait

Koordinasi telah dilaksanakan sejak pelaksanaan penilaian kerusakan dan kerugian akibat bencana serta pengkajian kebutuhan rehabilitasi dan rekonstruksi pasca bencana. Namun demikian, sebagaimana halnya suatu dokumen perencanaan, maka Rencana Aksi ini terbuka untuk direvisi apabila dikemudian hari ditemukan kekeliruan maupun dinilai perlu dilakukan penyesuaian dengan kondisi yang terkini demi pencapaian tujuan rehabilitasi dan rekonstruksi pasca bencana yang efektif, efisien, akuntabel dan sesuai dengan ketentuan yang berlaku.

Melalui kesempatan ini kami haturkan ucapan terima kasih kepada Badan Penanggulangan Bencana Nasional (BNPB) dan semua pihak yang telah membantu dalam menyusun Rencana Aksi ini, dengan harapan dokumen ini berguna sebagai pedoman pelaksanaan rehabilitasi dan rekonstruksi pasca bencana alam gempa bumi di Kabupaten Lombok Utara.

Tanjung, 15 Oktober 2018  
BUPATI LOMBOK UTARA, *q*  
H. NAYMUL AKHYAR





# BAB I

## PENDAHULUAN

### 1.1 Latar Belakang

Pada tanggal 29 Juli 2018 pada pukul 05:47:39 WIB dan 5 Agustus 2018 Pukul 18:46:35 WIB telah terjadi gempa dengan guncangan cukup besar dengan magnitudo masing-masing 6.4 dan 7.0 SR. Dua gempa ini diselingi oleh banyaknya gempa susulan baik yang bisa dirasakan maupun tidak. Adapun jumlah penduduk terpapar sangat tinggi dimana hampir semua masyarakat Kabupaten Lombok Utara terkena dampak yang diakibatkan.

Dampak gempa di Lombok Utara menyebabkan sebanyak 481 jiwa meninggal dunia, dimana hingga tanggal 18 September 2018 sebanyak 101.735 jiwa mengungsi. Banyak bangunan rumah mengalami kerusakan dengan rumah rusak berat, rusak sedang maupun rusak ringan. Selain itu, berbagai fasilitas ekonomi (pasar, pertokoan, perhotelan dan akomodasi lainnya), fasilitas umum dan sosial, kantor pemerintahan, sarana dan prasarana transportasi, komunikasi, air bersih serta layanan publik lainnya terganggu. Beberapa fasilitas umum dan kantor pemerintahan yang mengalami rusak berat yakni, 1 (satu) unit rumah sakit umum daerah, 8 (delapan) unit Puskesmas dan 45 unit Puskesmas Pembantu, polindes, poskesdes, poyandu yang tersebar di 5 (lima) kecamatan sehingga sampai dengan hari ke-4 sesudah kejadian tidak dapat memberikan pelayanan. Selain itu, bangunan kantor pemerintahan sebagian besar mengalami kerusakan termasuk peralatan kantor yang dimiliki sehingga tidak dapat memberikan pelayanan seperti semestinya.

Pos Pengungsian gempa bumi tersebar di seluruh wilayah dengan jumlah pengungsi yang berbeda-beda. Hampir tiap dusun dijumpai posko pengungsian baik dalam jumlah kecil maupun dalam jumlah besar. Beberapa posko pengungsian harus menampung jumlah pengungsi mencapai ribuan yang membutuhkan penanganan ekstra keras mengingat banyaknya jumlah pengungsi yang harus ditangani.

Awal masa pengungsian, masyarakat secara mandiri membuat tenda-tenda sederhana dari bahan-bahan yang bisa dimanfaatkan seperti terpal dan bekas spanduk/baliho. Di minggu pertama, masih banyak dijumpai masyarakat yang belum mempunyai tempat berteduh karena jumlah pengungsi yang membludak di satu tempat. Upaya awal yang telah dilakukan antara lain menyiapkan tempat pengungsian, menyiapkan dapur umum, menyiapkan pelayanan kesehatan, pemenuhan kebutuhan perlengkapan anak, pembagian bantuan logistik dan pembersihan.

Selanjutnya Pemerintah Daerah Kabupaten Lombok Utara mengeluarkan status Tanggap Darurat dengan nomor 307/40/BPBD/2018 tentang penetapan status tanggap

darurat bencana gempa bumi Kabupaten Lombok Utaratahun 2018 untuk penanganan pasca gempa bumidan Keputusan Bupati nomor: 322/42/BPBD/2018 tentang Penetapan Perpanjangan Status Tanggap Darurat Bencana Alam Gempa Bumi di Wilayah Kabupaten Lombok Utara tahun 2018, dilanjutkan dengan Keputusan Bupati Nomor: 322a/45/BPBD/2018 tentang Penetapan Perpanjangan Status Tanggap Darurat Bencana Alam Gempa Bumi di Wilayah Kabupaten Lombok Utara tahun 2018.

Rencana Aksi Rehabilitasi dan Rekonstruksi Pascabencana Gempa Bumi Kabupaten Lombok Utara Provinsi Nusa Tenggara Barat Tahun 2018-2020 adalah dokumen perencanaan sebagai hasil penyusunan rencana rehabilitasi dan rekonstruksi yang akan dilakukan dalam periode waktu tertentu yang disusun secara bersama-sama antara BPBD Kabupaten Lombok Utara, Bappeda Kabupaten Lombok Utara, dan SKPD terkait penanggulangan bencana serta pemangku kepentingan lainnya yang difasilitasi BNPB melalui Deputi Rehabilitasi dan Rekonstruksi. Rencana Aksi Rehabilitasi Rekonstruksi ini menetapkan:

1. kebijakan dan strategi rehabilitasi dan rekonstruksi;
2. rincian kegiatan rehabilitasi dan rekonstruksi;
3. kebutuhan pendanaan setiap kegiatan;
4. identifikasi program/kegiatan dan anggaran pada setiap SKPD yang dapat diarahkan untuk mendanai kegiatan rehabilitasi dan rekonstruksi;
5. menetapkan sumber pendanaan (pemerintah, pemerintah daerah, masyarakat, dunia usaha, organisasi masyarakat dan sumber lain-lain yang sah serta tidak mengikat); dan
6. jangka waktu pelaksanaan rehabilitasi dan rekonstruksi.

Dengan memperhatikan dampak yang ditimbulkan akibat kejadian gempa bumi di Kabupaten Lombok Utara, maka perlu disusun sebuah dokumen perencanaan rehabilitasi dan rekonstruksi pasca bencana, sebagaimana diamanatkan oleh Peraturan Pemerintah Nomor 21 Tahun 2008 tentang Penyelenggaraan Penanggulangan Bencana dan Peraturan Kepala BNPB Nomor 17 Tahun 2010 tentang Pedoman Umum Penyelenggaraan Rehabilitasi dan Rekonstruksi Pascabencana, untuk melakukan rehabilitasi dan rekonstruksi wilayah pascabencana secara komprehensif dan terpadu, dengan memperhatikan:

1. Hasil pengkajian kebutuhan pasca bencana;
2. Penentuan prioritas;
3. Pengalokasian sumberdaya dan waktu pelaksanaan;
4. Dokumen rencana kerja pemerintah baik pusat maupun daerah; dan
5. Dokumen perencanaan pembangunan terkait lainnya.

## 1.2 Maksud dan Tujuan

Rencana Aksi Rehabilitasi dan rekonstruksi Pascabencana Gempa Bumi Kabupaten Lombok Utara Provinsi Nusa Tenggara Barat Tahun 2018-2019 disusun sebagai rencana program dan kegiatan dalam rangka:

- a. Membangun kesepahaman dan komitmen antara pemerintah, pemerintah daerah, dunia usaha, masyarakat, perguruan tinggi/akademisi, dan lembaga swadaya masyarakat, untuk membangun kembali seluruh sendi kehidupan masyarakat yang terkena dampak bencana di Kabupaten Lombok Utara;
- b. Menyelaraskan seluruh kegiatan perencanaan rehabilitasi dan rekonstruksi pasca bencana pascabencana gempa bumi Kabupaten Lombok Utara yang disusun oleh Pemerintah (Kementerian/Lembaga), Pemerintah Provinsi Nusa Tenggara Barat dan Pemerintah Kabupaten Lombok Utara;
- c. Memaduserasikan perencanaan rehabilitasi dan rekonstruksi pascabencana gempa bumi Kabupaten Lombok Utara dengan perencanaan jangka menengah, perencanaan tahunan pemerintah dan pemerintah daerah;
- d. Memberikan gambaran yang jelas kepada pemangku kepentingan (*stakeholders*) lainnya mengenai pelaksanaan rehabilitasi dan rekonstruksi pascabencana, sehingga tidak terjadi tumpang tindih kegiatan rehabilitasi dan rekonstruksi pasca bencana; dan
- e. Mengembangkan sistem dan mekanisme mobilisasi pendanaan dari sumber APBN, APBD dan sumber lain yang sah secara efektif, efisien, transparan, partisipatif dan akuntabel, sesuai dengan prinsip tata kelola pemerintahan yang baik (*good governance*).

Rencana Aksi Rehabilitasi dan Rekonstruksi Pascabencana Gempa Bumi Kabupaten Lombok Utara Provinsi Nusa Tenggara Barat Tahun 2018-2019 bertujuan untuk mewujudkan:

- a. Keseragaman pemahaman dan persepsi antara Pemerintah, Pemerintah Provinsi, dan Pemerintah Kabupaten serta unsur-unsur swasta, masyarakat, dan perguruan tinggi agar pelaksanaan rehabilitasi dan rekonstruksi pasca bencana pascabencana dapat berlangsung dengan baik;
- b. Perencanaan program dan kegiatan rehabilitasi dan rekonstruksi pasca bencana pascabencana sesuai dengan Sistem Perencanaan Pembangunan Nasional;
- c. Perencanaan dan penganggaran program dan kegiatan sesuai dan selaras dengan dokumen perencanaan nasional dan daerah;

- d. Perencanaan dan penganggaran yang partisipatif dan konsultatif, yakni program dan kegiatan rehabilitasi dan rekonstruksi pasca bencana pascabencana yang telah dikonsultasikan dan memuat masukan dari dan kepada seluruh pemangku kepentingan (*stakeholders*);
- e. Kemudahan dalam pemantauan dan pengendalian atas kegiatan rehabilitasi dan rekonstruksi pasca bencana; dan
- f. Penggunaan dan pengelolaan sumber dana untuk kegiatan rehabilitasi dan rekonstruksi pasca bencana yang mematuhi prinsip kehati-hatian dan bertanggung jawab.

### 1.3 Ruang Lingkup

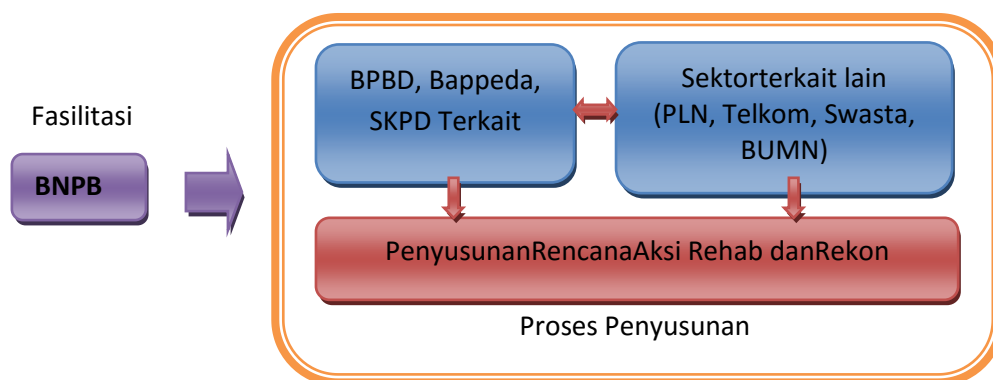
Secara umum perencanaan dalam penanggulangan bencana dilakukan pada setiap tahapan dalam penyelenggaraan penanggulangan bencana, agar setiap kegiatan dalam setiap tahapan dapat berjalan dengan terarah, maka disusun suatu rencana yang spesifik pada setiap tahapan penyelenggaraan penanggulangan pascabencana.

Sasaran substansial rehabilitasi dan rekonstruksi pascabencana meliputi:

1. Sektor perumahan dan permukiman, terdiri dari perbaikan lingkungan daerah bencana, pemberian bantuan perbaikan rumah masyarakat dan pembangunan kembali sarana sosial masyarakat;
2. Sektor infrastruktur pembangunan, antara lain terdiri dari perbaikan prasarana dan sarana umum, pemulihan fungsi pemerintah, pemulihan fungsi pelayanan publik, pembangunan kembali sarana dan prasarana, penerapan rancang bangun yang tepat dan penggunaan peralatan yang lebih baik dan tahan bencana, peningkatan fungsi pelayanan publik dan peningkatan pelayanan utama dalam masyarakat.
3. Sektor ekonomi produktif, antara lain terdiri dari pemulihan ekonomi dan mendorong peningkatan ekonomi lokal seperti pertanian, perdagangan, industri dan pariwisata;
4. Sektor sosial, antara lain terdiri dari pemulihan pelayanan pendidikan, kesehatan, pemulihan kearifan dan tradisi masyarakat, pemulihan hubungan antar budaya dan keagamaan serta pembangkitan kembali kehidupan sosial budaya masyarakat; dan
5. Lintas sektor, antara lain terdiri dari pemulihan aktivitas/kegiatan yang meliputi tata pemerintahan, lingkungan hidup, perbankan dan Pengurangan resiko bencana.

## 1.4 Sistematika Penulisan

Dokumen Rencana Aksi ini disusun secara bersama-sama antara BPBD Kabupaten Lombok Utara, Bappeda Kabupaten Lombok Utara, SKPD terkait, serta pemangku kepentingan lainnya yang difasilitasi BNPB melalui Deputi Bidang Rehabilitasi dan Rekonstruksi.



Gambar 1.1 Pendekatan Penyusunan Rencana Aksi Rehabilitasi dan Rekonstruksi Pascabencana Gempa Bumi Kabupaten Lombok Utara Tahun 2018-2019

Dokumen Rencana Aksi Rehabilitasi dan Rekonstruksi Pascabencana Gempa Bumi Kabupaten Lombok Utara disusun dengan melibatkan beberapa pihak antara lain Pemerintah, Pemerintah Provinsi, pemerintah daerah (BPBD, Bappeda, SKPD terkait) bersama-sama dengan *stakeholder* lainnya.

Dokumen Rencana Aksi Rehabilitasi dan rekonstruksi pasca bencana Gempa Bumi Kabupaten Lombok Utara Tahun 2018-2019 terdiri dari 6 (enam) Bab, antara lain :

### **Bab I Pendahuluan**

Bab ini berisi tentang latar belakang perlunya penyusunan rencana aksi rehabilitasi dan rekonstruksi pascabencana gempa bumi di Kabupaten Lombok Utara, maksud dan tujuan yang ingin dicapai, ruang lingkup pembahasan, serta sistematika penulisan.

### **Bab II Kondisi Umum Wilayah**

Bab ini menguraikan gambaran singkat karakteristik wilayah sebelum kejadian bencana, yang ditinjau dari kondisi geografi, demografi, sosial, ekonomi, dan infrastruktur.

### **Bab III Pengkajian Kebutuhan Pemulihan Pascabencana**

Bab ini menguraikan kronologi kejadian bencana, upaya penanganan darurat, hasil kajian akibat bencana yang terdiri dari penilaian kerusakan dan kerugian, penilaian gangguan akses, gangguan fungsi, dan meningkatnya risiko. Hasil kajian kebutuhan pemulihan yang

dianalisis dalam lima sektor, yaitu permukiman, infrastruktur, ekonomi, sosial, dan lintas sektor.

#### **Bab IV Prinsip, Kebijakan dan Strategi Rehabilitasi dan rekonstruksi pasca bencana Pascabencana**

Bab ini menguraikan prinsip dasar, kebijakan, ruang lingkup, serta strategi rehabilitasi dan rekonstruksi pasca bencana pascabencana.

#### **Bab V Penyelenggaraan Rehabilitasi dan rekonstruksi pasca bencana Pascabencana**

Bab ini menguraikan proses perencanaan dan pendanaan, mekanisme pelaksanaan anggaran, pelaksanaan rehabilitasi dan rekonstruksi pasca bencana, kelembagaan pelaksanaan rehabilitasi dan rekonstruksi pasca bencana, pemantauan dan evaluasi, serta kesinambungan pemulihan berbasis pengurangan risiko bencana.

#### **Bab VI Penutup**

Bab ini menjelaskan bahwa Dokumen Rencana Aksi merupakan acuan rehabilitasi dan rekonstruksi pasca bencana yang masih harus dijabarkan lebih lanjut mengenai teknis pelaksanaannya oleh setiap pihak pelaku rehabilitasi dan rekonstruksi pascabencana gempa bumi di Kabupaten Lombok Utara.

## BAB II

### KONDISI UMUM WILAYAH

#### 2.1 Gambaran Umum

##### 2.1.1 Kondisi Geografis

###### 2.1.1.1 Sejarah dan Letak Kabupaten Lombok Utara

Kabupaten Lombok Utara pada awalnya merupakan bagian dari Kabupaten Lombok Barat yang termasuk dalam 15 (lima belas) Kecamatan yaitu Kecamatan Bayan, Gangga, Kayangan, Tanjung, Pemenang, Gunungsari, Batulayar, Narmada, Lingsar, Labuapi, Kediri, Kuripan, Gerung, Lembar dan Sekotong Tengah.

Seiring dengan terjadinya perkembangan yang menuntut pelayanan administrasi pemerintahan dan pembangunan serta pelayanan masyarakat yang maksimal. Keinginan warga masyarakat Kabupaten Lombok Barat bagian Utara untuk mengusulkan pemekaran Kabupaten Lombok Barat bagian Utara menjadi Kabupaten Lombok Utara. Alasan pemekaran Kabupaten ini adalah dalam rangka percepatan pembangunan dan pendekatkan pelayanan masyarakat. Sejak dipindahkannya Ibukota Kabupaten Lombok Barat di Gerung berimplikasi pada semakin jauhnya jarak tempuh masyarakat Lombok Barat bagian utara ke pusat pemerintahan Kabupaten.

Guna mewujudkan aspirasi dan keinginan masyarakat Kabupaten Lombok Barat bagian utara tersebut, beberapa proses dan tahapan pemekaran dilalui. Akhirnya melalui Undang-undang Nomor 26 tahun 2008 tentang pembentukan Kabupaten Lombok Utara di Provinsi Nusa Tenggara Barat disahkan oleh pemerintah pada tanggal 21 Juli 2008, dan tanggal 21 Juli dijadikan sebagai hari jadi Kabupaten Lombok Utara.

Berdasarkan Undang-undang Nomor 26 Tahun 2008 tentang Pembentukan Kabupaten Lombok Utara, menjadikan Kabupaten Lombok Utara sebagai Daerah Otonomi baru di Propinsi Nusa Tenggara Barat. Menjadi salah satu dari 10 (sepuluh) Kabupaten/Kota di Propinsi Nusa Tenggara Barat, yang posisinya terletak dibagian utara pulau Lombok, secara geografis terletak antara (115<sup>0</sup>46'-115<sup>0</sup>28') Bujur Timur dan antara (8<sup>0</sup>120' - 8<sup>0</sup>55') Lintang Selatan, dengan batas-batas wilayah sebagai berikut :

- Sebelah utara : Laut Jawa, dan
- Sebelah selatan : Kabupaten Lombok Barat
- Sebelah barat : Selat Lombok
- Sebelah timur : Kabupaten Lombok Timur dan Lombok Tengah



Gambar 2.1 Peta administrasi Kabupaten Lombok Utara

Kabupaten Lombok Utara mempunyai luas wilayah daratan yakni seluas 809,53 Km<sup>2</sup>. Secara administratif Kabupaten Lombok Utara terdiri atas 5 (lima) kecamatan yaitu Kecamatan Pemenang, Tanjung, Gangga, Kayangan, dan Kecamatan Bayan. Kecamatan yang memiliki daerah terluas adalah Kecamatan Kayangan Bayan dengan luas wilayah 329,10 Km<sup>2</sup> atau 40,65% dari luas wilayah keseluruhan Kabupaten Lombok Utara. Kecamatan Bayan terdiri dari 9 Desa dan 114 Dusun. Sedangkan Kecamatan Pemenang memiliki wilayah paling kecil yaitu dengan luas wilayah 81,09 Km<sup>2</sup> atau 10,02 % dari Luas wilayah Kabupaten Lombok Utara. Kecamatan Pemenang yang terdiri dari 4 Desa dan 51 Dusun. Jumlah desa yang terdapat di Kabupaten Lombok Utara Sebanyak 33 desa. Secara lebih terperinci disajikan pada Tabel 2.1 dan Tabel 2.2 berikut.

Tabel 2.1. Luas Wilayah dan Ketinggian dari Permukaan Laut Kabupaten Lombok Utara

	Kecamatan	Luas (Km <sup>2</sup> )	Persentase	Ketinggian dari permukaan laut (m)
1.	Pemenang	115,64	14,28	10
2.	Tanjung	81,09	10,02	5
3.	G a n g g a	157,35	19,44	5
4.	Kayangan	126,35	15,61	5
5.	B a y a n	329,1	40,65	7
<b>Jumlah</b>		<b>809,53</b>	<b>100,00</b>	

Sumber : Dinas Kominfo Kabupaten Lombok Utara, 2017



Tabel 2.2. Nama Kecamatan, Ibu Kota Kecamatan, Jumlah Desa dan Dusun Tahun 2016

Kecamatan	Ibu Kota	Jumlah Desa	Jumlah Dusun
1. Pemenang	Pemenang	4	51
2. Tanjung	Tanjung	7	88
3. G a n g g a	Gangga	5	77
4. Kayangan	Kayangan	8	112
5. B a y a n	Bayan	9	114
<b>Jumlah</b>		<b>33</b>	<b>442</b>
2015		33	442
2014		33	376
2013		33	376
2012		33	376

Sumber : Dinas Kominfo Kabupaten Lombok Utara, 2017

### 2.1.1.2 Karakteristik Lokasi dan Wilayah

Kabupaten Lombok Utara merupakan salah satu kabupaten yang ada di Provinsi Nusa Tenggara Barat, memiliki letak yang strategis di bagian utara Pulau Lombok, dengan jarak sekitar 20 km dari Pusat Pemerintahan Provinsi Nusa Tenggara Barat di Mataram. Secara umum Kabupaten Lombok Utara merupakan wilayah yang dinamis berbagai dinamika pembangunan terus berlangsung baik dibidang politik, ekonomi, sosial maupun budaya, sehingga berbagai perkembangan terjadi pada hampir semua sektor terutama pada sektor pariwisata, pertanian, dan perkebunan.

### 2.1.1.3 Kondisi Topografi

Berdasarkan kondisi topografinya, Wilayah Kabupaten Lombok Utara didominasi oleh jenis kemiringan lereng. Adapun klasifikasi lereng yang digunakan dalam tulisan ini adalah Klasifikasi Lereng Van Zuidam, 1985. Klasifikasi ini mencakup sudut dan persentase lereng yang menentukan jenis serta proses yang biasa terjadi.

Kemiringan tanah (lereng) merupakan beda tinggi dari dua tempat yang berbeda yang dinyatakan dalam persen artinya beberapa meter berbeda tinggi dari dua tempat yang berbeda dinyatakan dalam jarak 100 meter mempunyai beda tinggi 2 meter. Pada Tabel 2.3 terlihat bahwa sebagian besar permukaan tanah di Kabupaten Lombok Utara mempunyai kemiringan tanah diatas 40 % yaitu mencapai 48.571,80 Ha atau 60 % dari keseluruhan wilayah, diikuti dengan kemiringan tanah 15 - 40 % yang meliputi 20.238,25 Ha atau 25 % dari keseluruhan luas tanah, kemiringan tanah 2-15 % mencapai luas 10.523,89 Ha atau 13 %

dan kemiringan 0-2% mencapai luas 1.619,06 Ha atau hanya 2 % dari keseluruhan luas tanah yang ada.

Ketinggian wilayah Kabupaten Lombok Utara berada pada kisaran 0 - > 1000 meter di atas permukaan laut (mdpl) dengan ketinggian rata-rata 539,69 mdpl. Luas wilayah dengan ketinggian 0-100 meter dari permukaan laut mencapai 8.095,30 Ha, wilayah dengan ketinggian 100 - 500 meter d.p.l mencapai 1.619,06 Ha dan diatas 1000 meter d.p.l mencapai 539,69 Ha.

Tabel 2.3. Luas Daratan Berdasarkan Kemiringan Tanah di Rinci Per Kecamatan di Kabupaten Lombok Utara 2011

No	Kecamatan	Klasifikasi kemiringan tanah (Ha)								Jumlah	%
		0-2 %	%	2-15 %	%	15-40%	%	Diatas 40%	%		
1	<i>Pemenang</i>	162,18	10,02	1.054,17	10,02	2.027,25	10,02	4.865,40	10,02	8.109	10,02
2	<i>Tanjung</i>	231,28	14,28	1.503,32	14,28	2.891,00	14,28	6.938,40	14,28	11.564	14,28
3	<i>Gangga</i>	314,70	19,44	2.045,55	19,44	3.933,75	19,44	9.441,00	19,44	15.735	19,44
4	<i>Kayangan</i>	252,70	15,61	1.642,55	15,61	3.158,75	15,61	7.581,00	15,61	12.635	15,61
5	<i>Bayan</i>	658,20	40,65	4.278,30	40,65	8.227,50	40,65	19.746,00	40,65	32.910	40,65
	<b>TOTAL</b>	1.619,06	2,00	10.523,89	13,00	20.238,25	25,00	48.571,80	60,00	80.953	100,00

Sumber Data : BPN Perwakilan Kabupaten Lombok Utara

Sebagai kabupaten yang memiliki gunung berapi tertinggi kedua di Indonesia, yaitu Gunung Rinjani (3726 mdpl), maka sebagian wilayah Kabupaten Lombok Utara termasuk dalam kawasan Pegunungan Rinjani. Gunung Rinjani terletak di bagian Tenggara/Timur kabupaten dan wilayah Danau Segara Anak yang terdapat di tengah kawah Gunung Rinjani juga merupakan bagian dari wilayah Kabupaten Lombok Utara. Kawasan Gunung Rinjani ini melampar ke bagian barat dan sekitar 27% luas wilayah Kabupaten Lombok Utara termasuk dalam kawasan Gunung Rinjani.

Selain menggunakan analisa lereng dari BPN yang berupa luasan dari masing-masing kelompok persen lereng, BPBD Kabupaten Lombok Utara juga melakukan pengklasifikasian kelas lereng menurut acuan tertentu, yaitu Klasifikasi Kelas Lereng menggunakan klasifikasi *Van Zuidam, 1985*. Tabel 2.4 menunjukkan klasifikasi tersebut beserta proses yang mungkin menyertainya.

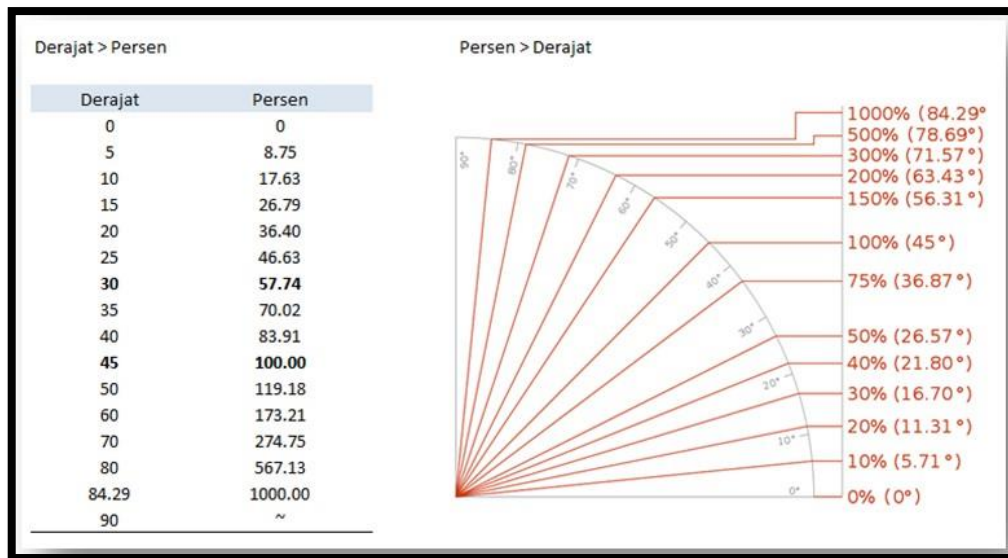
Tabel 2.4 Klasifikasi Kelas Lereng menurut Van Zuidam, 1985.

Kelas Lereng	Jenis Lereng	Proses yang Biasa Terjadi
0° - 2° 0% - 2%	<b>Datar</b> (Flat)	Proses denudasional yang tidak cukup besar, dengan pengikisan permukaan yang tidak intensif di bawah kering
2° - 4° 2% - 7%	<b>Sedikit Miring</b> (Gently Slope)	Pergerakan massa berkecepatan rendah dari berbagai proses periglacial, solifluction, dan fluvial.
4° - 8° 7% - 15%	<b>Miring</b> (Sloping)	Memiliki kondisi yang hampir sama dengan gently slope, namun lebih mudah mengalami pengikisan permukaan dengan erosi permukaan yang intensif.
8° - 16° 15% - 30%	<b>Agak Curam</b> (Moderately Slope)	Semua jenis pergerakan massa terjadi, terutama periglacial, solifluction, rayapan (creep), pengikisan, dan adakalanya landslide.
16° - 35° 30% - 70%	<b>Curam</b> (Steep)	Proses denudasional dari semua jenis terjadi, secara intensif (erosi, rayapan, pergerakan lereng).
35° - 55° 70% - 140%	<b>Sangat Curam</b> (Very Steep)	Proses denudasional terjadi secara intensif.
> 55° > 140%	<b>Curam Ekstrim</b> (Extremely Steep)	Proses denudasional sangat kuat, terutama wall denudasional.

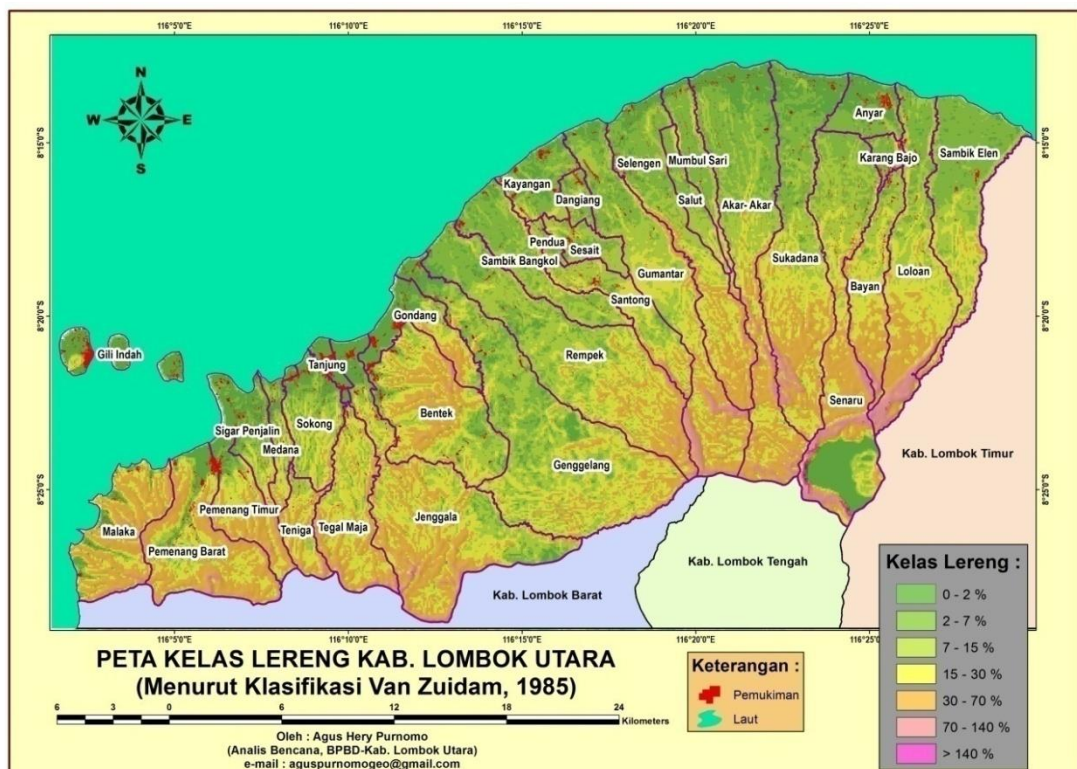
Berikut adalah penjelasan lebih detail dari istilah yang terdapat pada Tabel 2.4

1. Derajat kemiringan (*slope*) adalah nilai kemiringan dari suatu sudut lereng, nilainya dihitung dengan nilai *Sinus*(*Sin*) sudut lereng. Adapun satuannya adalah derajat (°). Nilai terendah adalah 0°, dan nilai tertingginya adalah 90°.
2. Persen lereng adalah : persen perbandingan antara sisi tegak dengan sisi mendatar, didapatkan dari nilai *Tangen* (*Tan*) sudut kemiringan. Satuannya adalah %. Nilai terendah 0%, dan tertinggi adalah Tak Terhingga, karena *Tangen* 90° adalah Tak Terhingga (Lihat gambar ilustrasi perbedaan sudut dan persen kemiringan).
3. Proses *Solifluction* : Proses aliran ke arah kaki lereng dari material debris yang jenuh air.
4. Proses Denudasional : Denudasi berasal dari kata dasar *nude* yang berarti telanjang, sehingga denudasi berarti proses penelanjangan permukaan bumi. Bentuk lahan asal denudasional dapat didefinisikan sebagai suatu bentuk lahan yang terjadi akibat proses-proses pelapukan, erosi, gerak masa batuan (mass wasting) dan proses pengendapan yang terjadi karena agradasi atau degradasi (Herlambang, Sudarno. 2004:42). Penciri dari proses ini antara lain : Ciri-ciri dari bentuk lahan asal denudasioanal, yaitu: relief sangat jelas (lembah, lereng, pola aliran sungai), tidak ada gejala struktural, batuan massif, dip/strike tertutup, dapat dibedakan dengan jelas terhadap bentuk lain, relief lokal, pola aliran dan kerapatan aliran menjadi dasar utama untuk merinci satuan bentuk lahan, litologi menjadi dasar pembeda kedua untuk merinci satuan bentuk lahan. Litologi terasosiasi dengan bukit, kerapatan aliran, dan tipe proses.

5. Proses Periglacial : Proses yang menyebabkan terbentuknya bentang alam glacial. Istilah ini hanya bisa terpakai jika wilayah tersebut tersusun oleh gletser.
6. Wall denudasional, proses denudasi yang mengikis bagian dinding lereng, utamanya terjadi pada daerah- daerah yang sangat curam.
7. Proses *creep* (rayapan) : salah satu tipe longsoran yang terjadi dengan sangat lambat dan tidak terlihat secara kasat mata. Proses ini kadang bisa terlihat dari adanya kecondongan pepohonan pada lereng yang membengkok ke arah lereng.



Gambar 2.2 Ilustrasi Perbedaan Persen dan Derajat Kemiringan



Gambar 2.3 Peta Kelerengan Kabupaten Lombok Utara

Berdasarkan klasifikasi tersebut di atas, Tim Pemetaan BPBD Kabupaten Lombok Utara membuat peta kelerengan dari raster DEM (*Digital Elevation Map*). Dari peta kelerengan yang telah dibuat oleh BPBD Kabupaten Lombok Utara, memperlihatkan adanya beda tinggi yang cukup signifikan antara daerah satu dengan yang lain. Secara umum peta kelerengan tersebut dapat dijelaskan sebagai berikut :

- *Kecamatan Pemenang* (terdiri dari 4 desa : Desa Pemenang Barat, Pemenang Timur, Malaka, dan Desa Gili Indah) ; Sebagian besar wilayah kecamatan ini berada pada persen kemiringan di atas 30% (*Curam/ Steep*). Pedataran sebagian besar terdapat pada bagian ibukota kecamatan (Pemenang Barat dan Pemenang Timur bagian Utara. Pada bagian Selatan Kecamatan Pemenang, terdapat barisan perbukitan yang membentuk lembah menyerupai huruf U. Di tengah lembah besar itulah terdapat Dusun Menggala, Telaga Wareng, Kerujuk, dan Bentek. Untuk wilayah Desa Gili Indah, wilayah ini juga termasuk wilayah landai (datar) dan memiliki satu bukit di Gili Trawangan.
- *Kecamatan Tanjung* (terdiri dari 7 desa : Desa Sokong, Sigar Penjalin, Medana, Tegal Maja, Tanjung, Teniga dan Jenggala) : Wilayah ini memanjang Barat Laut – Tenggara. Pada bagian berdekatan pantai, daerah ini cukup landai. Namun secara berangsur semakin terjal ke arah Selatan dan Tenggara. Adapun desa yang memiliki topografi lebih terjal adalah Desa Jenggala bagian Selatan, Desa Tegal Maja bagian Selatan serta Desa Teniga bagian Selatan. Untuk Desa Sokong, Sigar Penjalin Medana, dan Tanjung relatif landai dan didominasi oleh kelas lereng 0 – 15% (Datar – Miring).
- *Kecamatan Gangga* (terdiri dari 5 desa : Desa Bentek, Genggelang, Rempek, Sambik Bangkol, dan Desa Gondang), Wilayah dengan slope (kemiringan) tertinggi adalah Desa Bentek dan Desa Rempek bagian Tenggara. Terkhusus Desa Bentek, sebagian besar wilayah berada dalam kelas lereng 30 – 70% (*curam/ steep*). Wilayah lainnya didominasi oleh kelas lereng 0 – 7% (datar – sedikit miring).
- *Kecamatan Kayangan* (terdiri dari 8 desa : Desa Kayangan, Pendua, Sesait, Gumantar, Santong, Selengen, Dangieng, dan Desa Salut) : Adapun wilayah Barat/ Barat Laut untuk semua desa terhitung cukup landai dengan kelas lereng 0 – 7%. Namun daerah sekitar aliran sungai besar memiliki kemiringan cukup signifikan karena berupa lembah fluvial yang terbentuk dari perkembangan daerah sungai. Daerah di atasnya (Tenggara dan Selatan) berangsur makin curam. Daerah Hulu Lokoq Santong sebagai yang berbatasan dengan Desa Gumantar dan Rempek bagian hulu memiliki kelas lereng paling tinggi yaitu 70 – 140% (sangat curam). Namun karena daerah ini tidak digunakan sebagai tempat bermukim masyarakat, maka daerah ini terhitung tidak membahayakan terkecuali jika terjadi proses dalam skala besar yang tertransport sampai ke daerah

bagian bawah yang banyak ditempati masyarakat bermukim. Daerah paling landai di Kecamatan Kayangan adalah : Desa Kayangan, Pendua, Salut, Sesait, dan Dangiing dengan kelas lereng dominan 0-7%. Sedangkan desa yang lain beragam sampai dengan tertinggi 140%.

- *Kecamatan Bayan* (terdiri dari 9 desa : Desa Mumbul Sari, Akar- Akar, Sukadana, Anyar, Karang Bajo, Senaru, Bayan, Loloan, dan Desa Sambik Elen) : Adapun wilayah Bayan memiliki karakteristik kelerengan yang cukup mirip dengan Kecamatan Kayangan. Namun daerah hulu dari Kecamatan Bayan memiliki kelerengan maksimum sampai dengan lebih dari 140% (curam ekstrim) tepatnya dinding kawah Gunung Rinjani di Desa Senaru. Adapun daerah dengan kelas lereng paling landai adalah Desa Anyar, Karang Bajo, dan Desa Mumbul Sari. Untuk desa- desa yang lain memiliki persen lereng maksimum sampai dengan 140% (kecuali Desa Senaru, yang memiliki persen lereng lebih dari 140% pada daerah bagian paling Selatan).

#### **2.1.1.4 Kondisi Klimatologi**

Kondisi topografi Kabupaten Lombok Utara pada bagian utara menyusurkebagian tengah terdapat gugusan pegunungan dengan hutan lindung yang berfungsi sebagai hidrologi, sedangkan sepanjang pantainya hanya terdapat dataran rendah yang sempit dan terbatas. Pada bagian tengah membentang dari timur ke barat terdapat suatu dataran rendah yang cukup luas yang merupakan suatu daerah pertanian yang subur. Pada wilayah bagian selatan terdapat Kondisi Iklim dan Curah Hujan berdasarkan data dari Badan Meteorologi, Klimatologi dan Geofisika (BMKG) Mataram, suhu udara di Kabupaten Lombok Utara berkisar antara 21,3°C sampai dengan 33,1°C. Suhu minimum sepanjang tahun tercatat terjadi pada bulan Agustus sedangkan suhu maksimum tercatat pada bulan Maret dengan kecepatan angin mencapai 3 sampai dengan 5 knot.

Tabel 2.5 Temperatur, Tekanan Udara dan Kecepatan Angin di Kabupaten Lombok Utara Tahun 2016

No	Bulan	Temperatur (C)		Tekanan udara (Bar)	Kecepatan Angin (Knot)
		Maksimum	Minimum		
1	Januari	32,6	23,7	1.006,30	3
2	Pebruari	31,8	23,7	1.005,60	3
3	Maret	33,1	23,6	1.005,70	3
4	April	33,0	23,6	1.005,40	4
5	Mei	32,4	23,9	1.005,20	3
6	Juni	32,1	22,4	1.006,10	3
7	Juli	31,7	22,0	1.005,90	4
8	Agustus	31,6	21,3	1.006,40	5
9	September	32,4	22,4	1.006,20	4
10	Oktober	32,8	26,9	1.005,50	3
11	Nopember	32,9	22,8	1.005,00	3
12	Desember	31,3	24,2	1.003,00	4

Sumber : Badan Meteorologi dan Geofisika Mataram, 2017

Sedangkan, Hujan umumnya terjadi pada bulan Oktober sampai dengan Desember dengan hari hujan (HH) berkisar antara 4 sampai dengan 28 hari. Hari hujan tertinggi terjadi di Kecamatan Bayan mencapai 28 hari yaitu pada bulan Desember sedangkan hari hujan terendah terjadi di Kecamatan Gangga yaitu pada bulan Juli dimana tidak terjadi (0 hari) hujan pada bulan tersebut. Selengkapnya dapat dilihat pada Tabel 2.6 berikut.

Tabel 2.6 Curah Hujan di Kabupaten Lombok Utara 2016

No	Bulan	Kecamatan / Curah Hujan (CH) / Hari Hujan (HH) / mm / hari									
		Pemenang		Tanjung		Gangga		Kayangan		Bayan	
		CH	HH	CH	HH	CH	HH	CH	HH	CH	HH
1	Januari	449	13	278	20	289	5	578	23	329	12
2	Pebruari	380	23	356	21	533	8	568	21	460	20
3	Maret	216	17	66	20	130	3	398	23	121	17
4	April	113	19	172	16	263	6	447	19	45	9
5	Mei	163	11	115	8	136	3	143	15	37	12
6	Juni	164	16	78	13	65	5	257	15	105	11
7	Juli	24	6	20	11	0	0	59	12	24	12
8	Agustus	64	3	64	8	112	1	44	3	50	11
9	September	97	6	15	15	68	6	79	13	8	5
10	Oktober	152	15	193	19	-	-	124	13	10	8
11	Nopember	133	13	112	14	43	4	312	16	32	15
12	Desember	243	25	185	25	267	12	497	25	557	28

Sumber : Badan Meteorologi dan Geofisika Mataram, 2017

### 2.1.1.5 Kondisi Geologi

Berdasarkan jenis batuanya, daerah Kabupaten Lombok Utara tersusun oleh litologi batuan vulkanik dalam berbagai jenis seperti breksi, lava, tufa. Menurut urutan formasi batuanya, kabupaten ini tersusun oleh beberapa formasi batuan (mulai dari termuda ke tua) ;

1. **Alluvial (Qa\_Quarter Alluvial)** : Terusun oleh alluvial (endapan sungai : pasir kerikil, kerakal, sampai bongkah). Umur dari formasi ini adalah *recent* atau prosesnya masih berlangsung sampai sekarang. Jenis endapan ini terdapat di sepanjang daerah aliran sungai. Tersebar dominan di wilayah Desa Pemenang Barat, Pemenang Timur, Tanjung, Genggelang, dan Desa Gondang.



Gambar 2.4 Endapan sungai Bentek, Desa Pemenang Barat, Kecamatan Pemenang

2. **Formasi Gunungapi Tak Terpisahkan (Qhv\_ Quarter Holocene Volcanic)** : Tersusun oleh batuan vulkanik muda seperti lava, tufa, breksi vulkanik, dan lain- lain. Umur dari formasi ini adalah *Plistosen Atas* sampai Holosen (masih berlangsung prosesnya sampai dengan sekarang). Batuan ini banyak dijumpai di sekitar Gunungapi Rinjani.





Gambar 2.5 Outcrop breksi pada dinding kaldera rinjani yang merupakan anggota Formasi Gunungapi Tak Terpisahkan (Qhv)

3. **Formasi Lokopiko (Qv1\_ Quarter Volcanic Lava)** : Beranggotakan *lava dan breksi*. Umur dari batuan ini adalah *Plistosen Atas*. Tipe batuan ini banyak dijumpai dijumpai dari mulai Desa Gondang sampai dengan Desa Bayan bagian bawah.



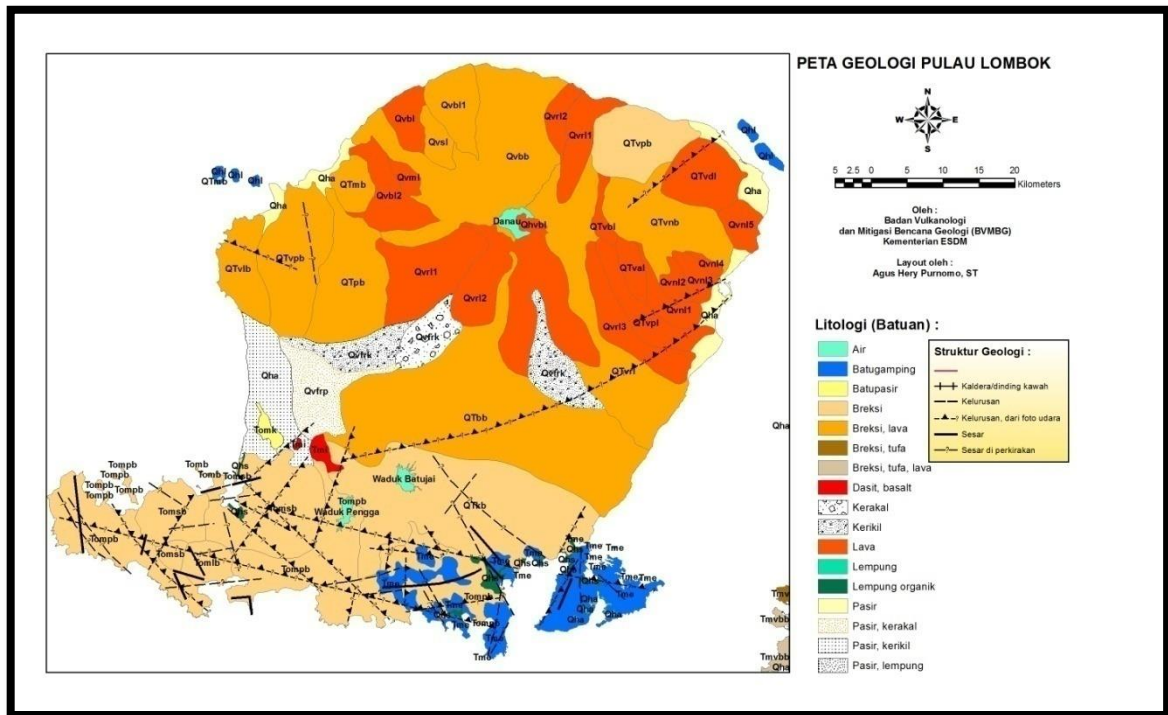
Gambar 2.6 Outcrop batuan lava penciri Formasi Lokopiko yang dijumpai di Dasan Belek Kecamatan Kayangan.

4. **Formasi Kalibalak (Qtb\_Quarter Tertiary Breccia)** : Tersusun oleh *breksi dan lava*. Umur dari batuan ini adalah *Pliosen - Plistosen*. Banyak dijumpai di daerah Kecamatan Tanjung dan Pemenang bagian Tengah serta di Gili Trawangan.



Gambar 2.7 Outcrop lava yang merupakan anggota dari Formasi Kalibalak yang dijumpai di daerah Malaka Kecamatan Pemenang.

5. **Batuan Terobosan(Ta)** : Batuan beku terobosan (intrusi) tersebut berupa andesit yang terdapat setempat di sekitar Bukit Sebiris (911 mdpl) di Desa Pemenang Barat. Batuan ini berumur Miosen Tengah.



Sumber : BVMBG – ESDM

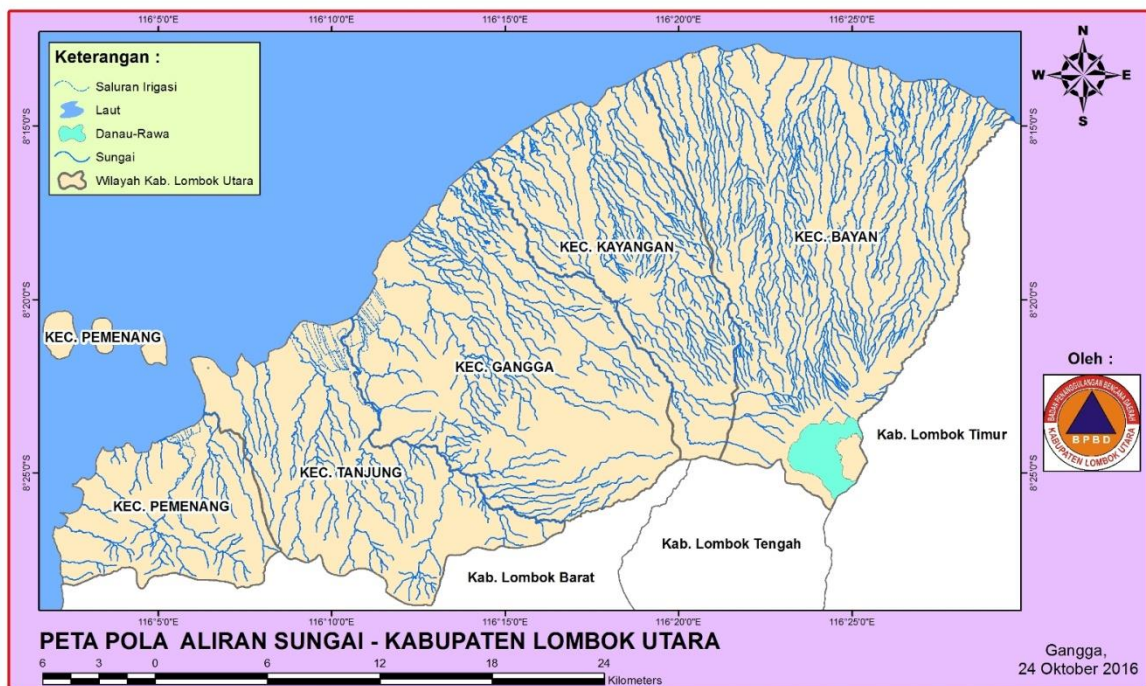
Gambar 2.8 Peta Geologi Regional dilayout oleh BPBD Kabupaten Lombok Utara

### 2.1.1.6 Kondisi Hidrologi

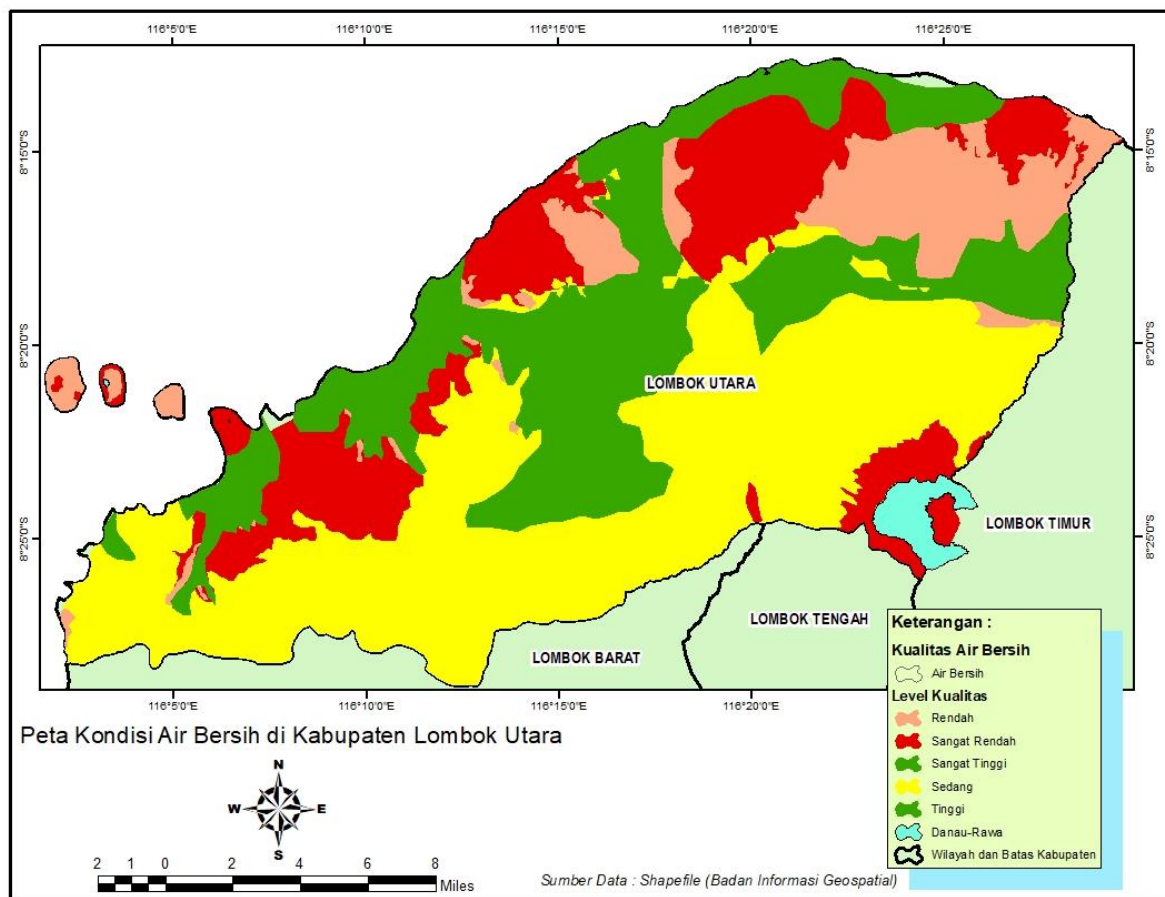
Adapun jenis sungai di Kabupaten Lombok Utara didominasi oleh sungai *non permanent* (*semi permanent dan periodik*). Sungai- sungai tersebut dominan mengalir ke arah Barat dan Utara sesuai bentuk morfologi wilayah Kabupaten Lombok Utara. Kondisi ini tentu saja merupakan kekayaan tersendiri jika bisa dimanfaatkan. Namun akan berdampak sangat membahayakan jika terjadi bencana.

Adapun muara sungai yang teridentifikasi sebagai sungai dengan debit paling tinggi antara lain : Sungai Menggala (Kecamatan Pemenang, Sungai Sokong (Kecamatan Tanjung), Sungai Segara (Perbatasan Kecamatan Tanjung dan Gangga), Sungai Tampes (Kecamatan Gangga), Sungai Santong (Kayangan) serta Sungai Senaru (Bayan). Sungai- sungai tersebut masih mengalirkan air permukaan di musim kemarau meskipun debitnya menurun secara signifikan.

Selain sumber daya air berupa sungai, di Lombok Utara juga terdapat banyak air terjun yang sangat potensial untuk dijadikan pembangkit listrik. Air terjun di Kabupaten Lombok Utara merata di semua kecamatan, dan ditemukan dominan berada di Kecamatan Bayan terutama di wilayah Taman Nasional Gunung Rinjani.



Gambar 2.9 Peta Pola Aliran Sungai Kabupaten Lombok Utara



Gambar 2.10. Peta Kondisi Air Bersih di Kabupaten Lombok Utara

Wilayah Lombok Utara masih memiliki ketersediaan air bersih yang terbatas meskipun sumber daya air pegunungannya cukup melimpah. Ini bisa disebabkan oleh jenis tanah ataupun curah hujan yang berbeda-beda. Wilayah dengan kondisi air bersih cukup melimpah berada di bagian tengah wilayah kabupaten, seperti daerah Selelos, Kerta Gangga, dan sebagian wilayah Santong. Sedangkan daerah dengan kualitas dan ketersediaan air bersih yang paling kurang yaitu berada di bagian tengah Kecamatan Pemenang, Teniga (Kecamatan Tanjung), serta sebagian berada di wilayah Kayangan bagian barat dan daerah Kayangan yang berbatasan dengan Kecamatan Bayan.

Menurut ketersediaan air bersih yang dialirkan oleh PDAM, sebaran lokasi yang terjangkau lebih dominan berada di perkotaan Tanjung. Adapun kendala yang paling signifikan adalah sebaran pemukiman masyarakat yang tersebar secara tidak teratur serta topografi yang cukup ekstrim di beberapa wilayah.

Berdasarkan data yang dihimpun dari PDAM, jumlah air yang disuplai oleh PDAM sepanjang Tahun 2016 adalah sebanyak 2,632,688.00 m<sup>3</sup>. Dan rata-rata volume yang berhasil disuplai selama sebulan adalah sebanyak 219,390.67 m<sup>3</sup>. Tentu saja jumlah ini belum mencukupi kebutuhan semua masyarakat Kabupaten Lombok Utara. Meskipun demikian,

jumlah volume air diharapkan akan bertambah setiap tahun untuk mencukupi kebutuhan baik masyarakat, dunia usaha, maupun untuk kebutuhan pemerintah sendiri

Tabel 2.7 Volume air yang disalurkan PDAM Kabupaten Lombok Utara Tahun 2016

No	Bulan	Jumlah Air yang Disalurkan (m <sup>3</sup> )
1	Januari	218,150
2	Februari	198,647
3	Maret	192,973
4	April	218,110
5	Mei	205,795
6	Juni	222,237
7	Juli	228,294
8	Agustus	208,226
9	September	239,906
10	Oktober	231,161
11	November	232,813
12	Desember	236,376
<b>Total</b>		<b>2,632,688.00</b>

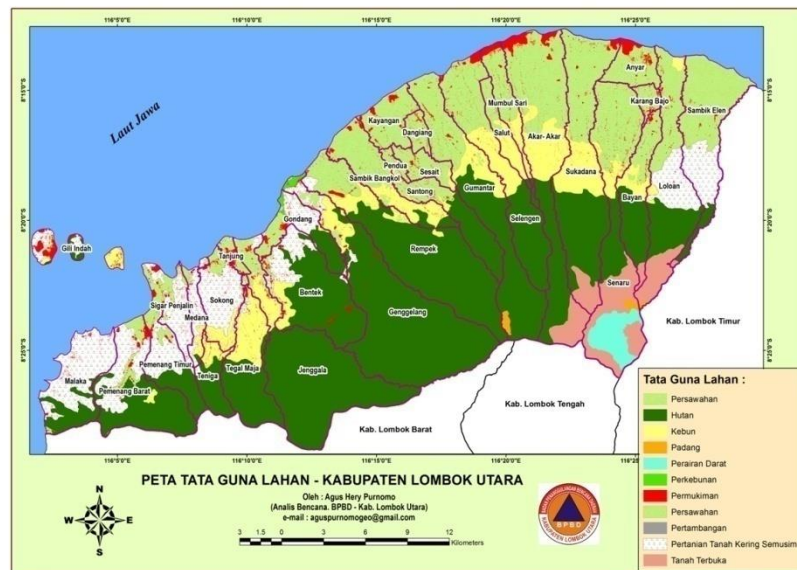
Sumber : Dinas Kominfo Kabupaten Lombok Utara, 2017

#### 2.1.1.7 Kondisi Sumberdaya Alam

Berdasarkan peta tata guna lahan Kabupaten Lombok Utara, hutan masih mendominasi wilayah ini dengan luas mendekati 50% luas wilayah Kabupaten. Wilayah hutan berada di daerah ketinggian yang memanjang dari barat ke timur. Wilayah hutan terluas menurut wilayah desa berada di Desa Genggeling Kecamatan Gangga. Secara umum, kawasan hutan ini dominan berada di Kawasan Taman Nasional Gunung Rinjani. Tipikal wilayah persawahan di Kabupaten Lombok Utara sangat berkaitan dengan topografi wilayah, dimana wilayah persawahan mendominasi wilayah dengan morfologi datar atau landai yang bisa dijumpai di daerah bagian bawah dari semua Kecamatan. Selain berupa persawahan (normal), wilayah Kabupaten Lombok Utara juga memiliki pertanian tanah kering semusim yang banyak dijumpai di daerah bagian barat. Sementara itu, pemanfaatan wilayah sebagai areal perkebunan juga mendominasi wilayah Kabupaten Lombok Utara yang dominan berada di bagian tengah wilayah. Tipe lahan seperti ini bisa dijumpai di daerah Seelos Kecamatan Gangga yang memiliki komoditas perkebunan yang beragam, mulai dari kacang mente, cengkeh, dan komoditas perkebunan yang lain. Hal ini

juga berkaitan dengan tingkat kesuburan tanah yang relative lebih gembur dibandingkan daerah lain.

Adapun kawasan Gunung Rinjani sebagai zona morfologi paling luas, selain memiliki kawasan hutan yang cukup luas, kawasan ini juga memiliki lahan terbuka yang tidak ditumbuhi pepohonan yang persis berada di sekitar kepundan gunung. Untuk lahan pemukiman sendiri, masyarakat cenderung memilih kawasan yang dekat dengan perkotaan sebagai tempat untuk berdomisili. Kawasan ini rata-rata berada di kawasan pesisir yang merupakan daerah dengan topografi paling datar.



Gambar 2.11 Peta Guna Lahan Kabupaten Lombok Utara

## 2.1.2 Kependudukan

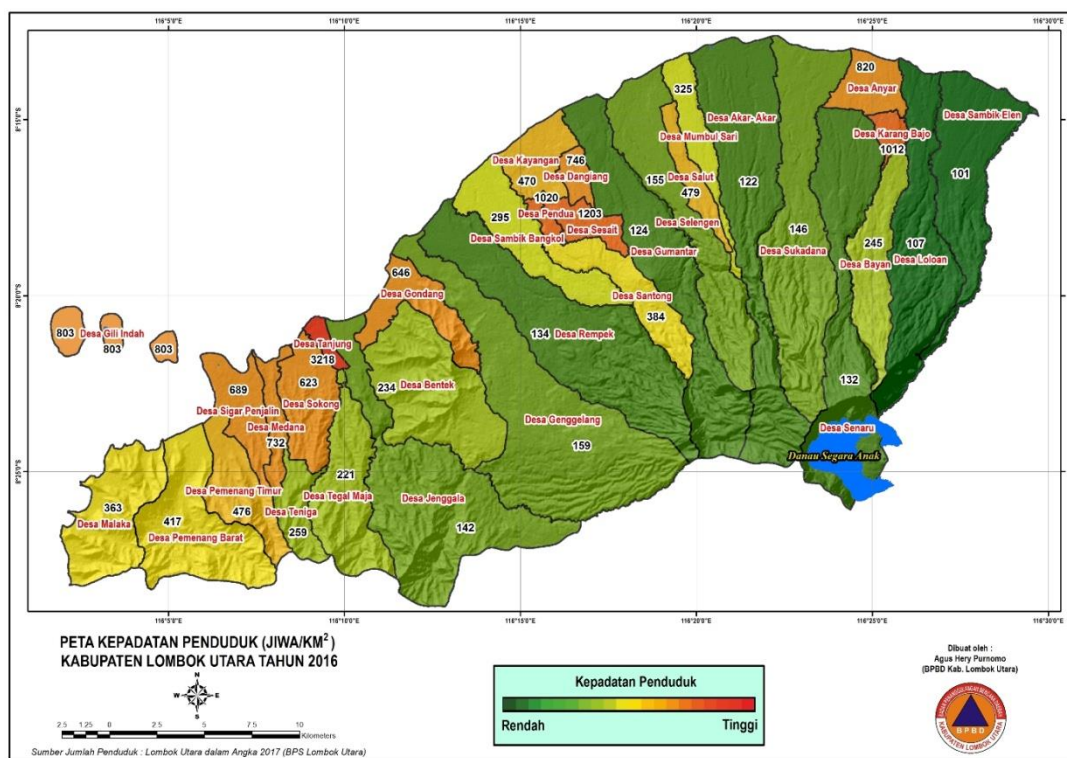
Mengingat penduduk adalah subyek sekaligus obyek pembangunan, maka ketersediaan data dan informasi kependudukan yang akurat dan lengkap merupakan hal sangat penting. Data dan informasi penduduk merupakan data dasar bagi pengambilan kebijakan dalam menentukan langkah-langkah yang dapat mengendalikan laju pertumbuhan maupun meningkatkan kualitas penduduk.

Penduduk Kabupaten Lombok Utara terdiri dari suku asli Sasak. Selain penduduk asli setempat, juga terdapat suku-suku lain sebagai pendatang seperti : Samawa, Mbojo, Bima, Bali, Jawa dan lain-lainnya. Jumlah penduduk Kabupaten Lombok Utara pada tahun Tahun 2016 mencapai 214.092 jiwa. Komposisi secara gender, Penduduk Kabupaten Lombok Utara masih didominasi oleh penduduk dengan jenis kelamin perempuan. Jumlah penduduk perempuan pada tahun 2016 mencapai 108.663 jiwa sedangkan jumlah penduduk laki-laki hanya terpaut sedikit yaitu 105.730 jiwa, seperti terlihat pada Tabel 2.8.

Tabel 2.8 Sebaran Penduduk Menurut Kecamatan Kabupaten Lombok Utara Tahun 2016

Kecamatan	Laki-laki	Perempuan	Jumlah	Rasio Jenis Kelamin
1. Pemenang	18.138	17.728	35.866	102,31
2. Tanjung	23.589	24.329	47.918	96,96
3. Gangga	20.811	21.761	42.572	95,63
4. Kayangan	19.480	20.277	39.757	96,07
5. Bayan	23.712	24.568	48.280	96,52
<b>Jumlah</b>	<b>105.730</b>	<b>108.663</b>	<b>214.393</b>	<b>97,30</b>
2015	104.573	107.692	212.265	97,10
2014	103.490	106.643	210.133	97,04
2013	100.953	104.111	205.064	96,97
2012	100.269	103.295	203.564	97,07

Sumber : Dinas Kominfo Kabupaten Lombok Utara, 2017



Sumber : Dinas Kominfo Kabupaten Lombok Utara, 2017

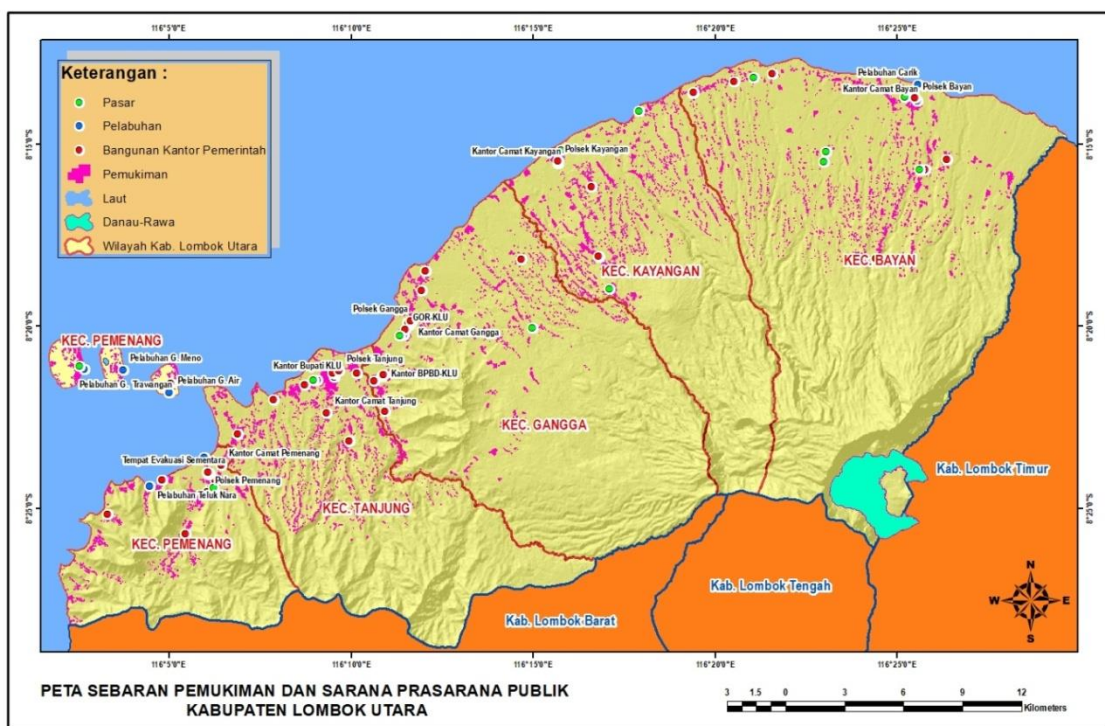
Gambar 2.12 Peta Kepadatan Penduduk Menurut Desa

Bila mengacu pada peta kepadatan penduduk di atas, terlihat bahwasanya kepadatan penduduk di Kabupaten Lombok Utara sangat tidak merata. Kepadatan tertinggi adalah Desa Tanjung (Kecamatan Tanjung) dengan kepadatan lebih dari 3000 jiwa/km<sup>2</sup>. Selain karena Tanjung adalah pusat pemerintahan dan perekonomian Kabupaten Lombok Utara, daerah Tanjung juga sangat landai, dengan persen kemiringan sekitar 0-7%. Beda halnya dengan desa desa lain di Kabupaten Lombok Utara, sebagian wilayahnya bermorfologi

curam sehingga tidak cocok untuk dijadikan sebagai tempat tinggal dan kondisi pemukiman relatif tersebar.

### 2.1.3 Kondisi Pemukiman dan Sarana Prasarana Publik

Pemukiman penduduk di Kabupaten Lombok Utara memiliki kepadatan yang berbeda antara satu wilayah dengan yang lain. Kepadatan pemukiman paling tinggi berada di Desa Tanjung, Kecamatan Tanjung yang merupakan pusat perdagangan dan pemerintahan dari Kabupaten Lombok Utara. Pemukiman di Kabupaten Lombok Utara terus mengalami peningkatan jumlah seiring dengan semakin majunya perekonomian daerah ini selama lima tahun terakhir. Banyak developer membangun kompleks perumahan baik subsidi maupun non subsidi untuk menjawab kebutuhan perumahan di kabupaten ini. Dan tidak jarang pembangunan pemukiman menyasar areal persawahan yang makin mempersempit areal pertanian masyarakat.



Gambar 2.13 Peta Sebaran Pemukiman dan Sarana Prasarana Publik Kabupaten Lombok Utara

Selain di ibukota kabupaten, pemukiman terpadat juga berada di Gili Trawangan, Desa Gili Indah, Kecamatan Pemenang. Semakin pesatnya jumlah wisatawan yang masuk ke daerah ini turut mempengaruhi peningkatan kepadatan pemukiman di daerah ini. Adapun pola sebaran pemukiman di Kabupaten Lombok Utara pada daerah dataran tinggi memiliki sebaran yang relatif jarang. Masyarakat di daerah ini cenderung mendirikan bangunan di sekitar areal perkebunan yang mereka miliki.



Sedangkan bangunan publik di Kabupaten Lombok Utara lebih banyak tersebar di Kecamatan Tanjung dan Kecamatan Gangga dimana kantor- kantor pemerintah banyak didirikan. Sarana dan prasarana yang dibangun pemerintah baik pusat maupun daerah mengalami peningkatan yang signifikan semenjak Kabupaten ini didirikan 10 tahun lalu, seperti Pelabuhan Teluk Nara di Kecamatan Pemenang, Pelabuhan Carik yang akan disiapkan menjadi pelabuhan internasional. Selain itu Gelanggang Olahraga juga sudah tersedia di Kabupaten ini yang didirikan di Kecamatan Gangga. Keberadaan pasar juga menjadi sangat penting sebagai sentra perekonomian masyarakat. Pasar Pemenang yang selama ini berada di pinggir jalan raya sedang dalam proses relokasi ke arah bagian dalam agar memungkinkan perluasan pasar yang selama ini tidak cukup menampung aktifitas perdagangan di dalam pasar.

Rumah Sakit Daerah (RSUD) Tanjung baru saja direnovasi menjadi bangunan yang lebih layak dan memadai. Pengembangan bangunan RSUD ini telah memberikan sedikit warna dalam pelayanan medis di Kabupaten Lombok Utara karena RSUD Tanjung telah mampu melakukan pertolongan medis yang lebih canggih dari sebelumnya. Selain itu, kapasitas ruang rawat inap pun memungkinkan untuk jumlah pasien lebih banyak.

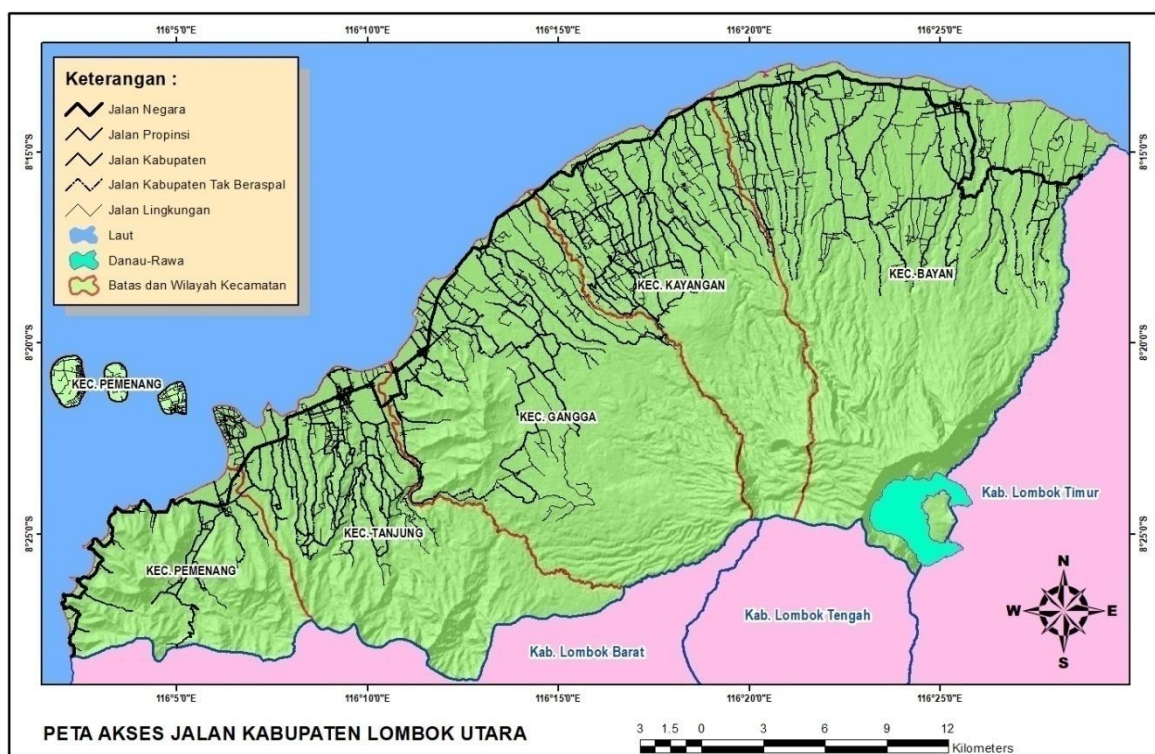
Untuk infrastruktur jalan, total panjang jalan (meliputi jalan nasional, jalan propinsi dan jalan kabupaten/kota) di Kabupaten Lombok Utara hingga tahun 2016 adalah sepanjang 303.25 km. Dari total panjang jalan tersebut, jalan yang status pengelolaannya berada di Pemerintah Kabupaten Lombok Utara adalah sepanjang 209.07 km. Meskipun pada tabel menunjukkan bahwa tidak ada jalan yang berstatus Jalan Propinsi di Kabupaten Lombok Utara, namun pada Tahun 2016 status jalan Pusuk - Pemenang diubah menjadi Jalan Propinsi. Adapun panjang jalan tersebut sekitar 15 km. Kondisi Jalan Kabupaten di Kabupaten Lombok Utara cukup beragam, mulai dari kondisi baik sampai rusak berat. Kabupaten Lombok Utara telah berhasil menaikkan kualitas jalan 140.64 km berkualitas baik di Tahun 2016 atau sebanyak 67% dari total panjang Jalan Kabupaten secara keseluruhan.

Adapun hambatan dari pembangunan akses jalan di Kabupaten Lombok Utara berkaitan dengan topografi wilayah dimana presentase wilayah bertopografi landai hanya sedikit. Hal ini menyebabkan hanya sebagian wilayah yang memungkinkan untuk dibangun jalan aspal. Hal ini bisa dilihat dari minimnya jalan alternatif yang dimiliki kabupaten ini.

Tabel 2.9 Panjang Jalan Menurut Jenis Permukaan, Kondisi, dan Status Jalan di Kabupaten Lombok Utara Tahun 2016

Uraian	Jalan Negara (Km)	Jalan Propinsi (Km)	Jalan Kabupaten (Km)
<b>Jenis Permukaan</b>			
Diaspal		94.18	181.86
Kerikil			
Tanah			27.21
Batu			
Tidak Diperinci			
<b>Total</b>		<b>94.18</b>	<b>209.07</b>
<b>Kondisi Jalan</b>			
Baik		94.18	140.64
Sedang			17.25
Rusak			21.24
Rusak Berat			29.94
<b>Total</b>		<b>94.18</b>	<b>209.07</b>

Sumber : Dinas Kominfo Kabupaten Lombok Utara, 2017



Gambar 2.14 Peta Jaringan Jalan di Kabupaten Lombok Utara

### 2.1.4 Energi

Sumber energi utama yang digunakan oleh masyarakat luas dalam rumah tangga adalah listrik. Ketersediaan dan keterjangkauan listrik bagi aktivitas rumah tangga masyarakat maupun aktivitas ekonomi pada skala industri merupakan salah satu indikator

kemajuan suatu wilayah. Tahun 2016 KWH terpasang di Kabupaten Lombok Utara mengalami peningkatan mencapai 20,42%, begitu juga dengan daya sambung dan nilai penjualan meningkat masing-masing sebesar 16,85% dan 18,84%. Sebaliknya jumlah pelanggan pada tahun 2016 mengalami penurunan sebesar 34,44% menjadi 650.250 Pelanggan dari sebelumnya (2015) sebanyak 991.863 Pelanggan. Jumlah pelanggan terbanyak selama tahun 2016 terjadi pada bulan desember yaitu sebanyak 56.747 Pelanggan. Sedangkan untuk nilai penjualan tertinggi terjadi pada bulan oktober dengan nilai penjualan mencapai Rp 10.988.809.740. Untuk lebih jelasnya, dapat dilihat pada Tabel 2.10 di bawah ini.

Tabel 2.10. Data Pelanggan Listrik Pasca Bayar Rayon Tanjung Tahun 2011-2016

No	Bulan	KWH Terjual	Pelanggan	Daya Sambung	Nilai Penjualan (Rp)
1	Januari	9.099.733	51.771	70.952.800	9.088.920.793
2	Pebruari	8.154.056	51.768	71.394.250	8.074.144.416
3	Maret	9.435.557	52.197	71.996.800	9.280.533.438
4	April	9.617.876	53.053	73.972.350	9.462.021.220
5	Mei	9.379.675	53.802	75.069.800	9.181.414.550
6	Juni	8.856.835	54.252	75.069.700	8.837.707.780
7	Juli	10.142.512	54.546	76.472.800	10.209.546.449
8	Agustus	10.205.229	54.911	77.303.950	10.525.954.706
9	September	10.152.246	55.389	78.454.850	10.575.241.489
10	Oktober	10.537.154	55.771	79.225.800	10.988.809.740
11	Nopember	9.671.808	56.043	79.757.300	10.059.216.205
12	Desember	9.630.258	56.747	81.589.250	10.209.256.734
	<b>Jumlah</b>	<b>114.882.939</b>	<b>650.250</b>	<b>911.259.650</b>	<b>116.492.767.520</b>
	2015	95.401.710	991.863	779.841.300	98.023.644.761
	2014	83.173.602	44.679	59.067.400	8.260.588.890
	2013	61.724.656	40.640	50.283.750	5.051.040.057
	2012	50.297.917	30.179	46.355.200	3.760.777.300
	2011	38.100.746	24.507	22.926.106	2.825.806.600

Sumber: Bappeda Kab. Lombok Utara, 2017

Sedangkan sumber energi yang bersumber dari bahan bakar minyak (BBM), di Kabupaten Lombok Utaraterdapat pelayanan bahan bakar minyak oleh Stasiun Pengisian BBM Umum (SPBU) di Kabupaten Lombok Utara sejak 2011-2018 sebanyak 3 unit dan Stasiun Pengisian Bahan Bakar Nelayan 1 unit terletak di Kecamatan Pemenang, Tanjung, gangga dan Kayangan.

Tabel 2.11 Data Sarana Pelayanan SPBU di Kab. Lombok Utara Tahun 2011-2018

No	Kecamatan	SPBU/SPBN	Depo Minyak Tanah	UPPDN Pertamina
1	Pemenang	1	0	0
2	Tanjung	1	0	0
3	Gangga	1	0	0
4	Kayangan	1	0	0
5	Bayan	0	0	0
	Total	2	0	0
	2015	2	0	0
	2014	2	0	0
	2013	2	0	0
	2012	2	0	0
	2011	2	0	0

Sumber : Bappeda Kab. Lombok Utara, 2017

### 2.1.5 Pendidikan

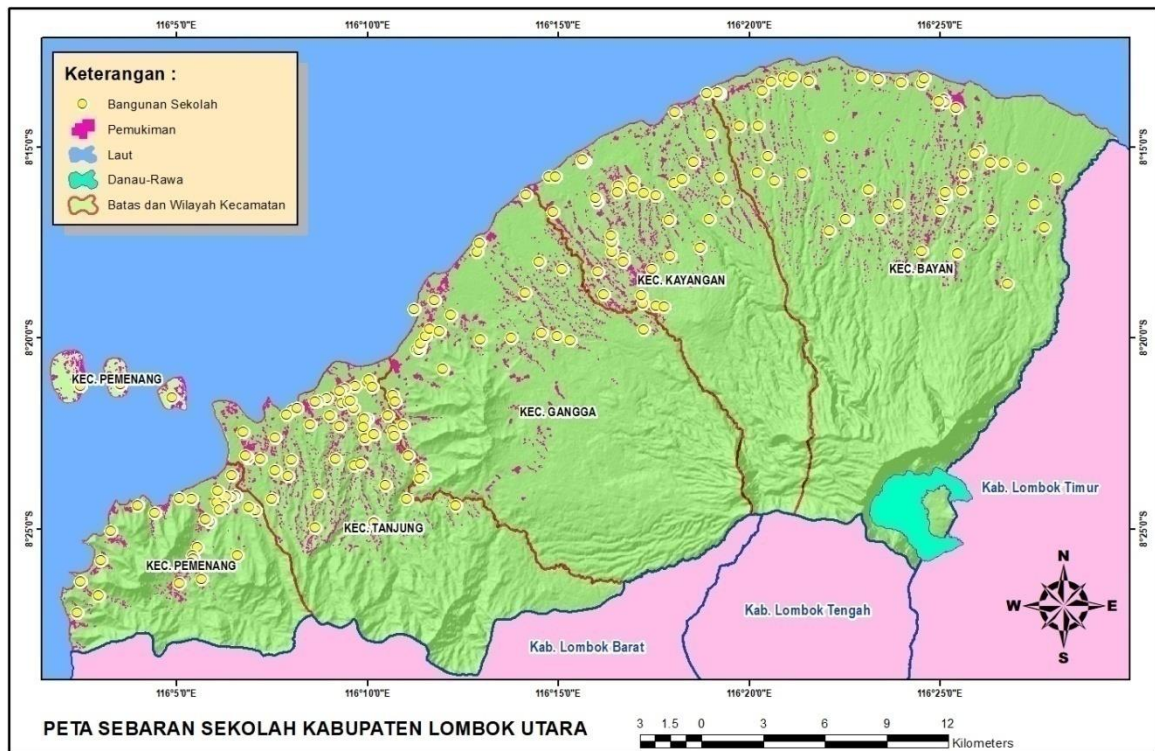
Kualitas sumber daya manusia juga memiliki peranan penting dalam meningkatkan daya saing daerah dan perkembangan investasi di daerah. Indikator kualitas sumberdaya manusia dalam rangka peningkatan daya saing daerah dapat dilihat dari kualitas tenaga kerja dan tingkat ketergantungan penduduk untuk melihat sejauhmana beban ketergantungan penduduk. Di Lombok Utara indeks capaian pendidikan masyarakat memiliki gap cukup tinggi antara pendidikan dasar dengan jenjang pendidikan di atasnya. Terdapat sekitar 83,79% masyarakat yang berhasil menyelesaikan pendidikan di SMP (98,33% menyelesaikan pendidikan Sekolah Dasar). Namun pada jenjang berikutnya, terjadi penurunan tingkat lulusan yang cukup signifikan, dimana hanya 47,73% masyarakat Lombok Utara yang menyelesaikan pendidikan di SMA. Begitupun dengan Angka Partisipasi Murni (APM) yang hanya berada di angka 13,35%.

Tabel 2.12 Penduduk 7 Tahun Keatas Menurut Pendidikan Tertinggi Tahun 2016

Jenjang Pendidikan	Angka Partisipasi Murni (APM) Pendidikan (%)
SD/ MI	98.33
SMP/ MTs	83.79
SMA/ MA	47.73
Perguruan Tinggi	13.35

Sumber : Dinas Kominfo Kabupaten Lombok Utara, 2017

Sebaran bangunan sekolah di Kabupaten Lombok Utara cenderung mengikuti pola kepadatan penduduk. Bangunan sekolah terbanyak terdapat di Kecamatan Tanjung dan Kecamatan Bayan sebagai kecamatan yang memiliki jumlah penduduk paling tinggi. Untuk level sekolah di atas SD, keberadaannya lebih banyak berada di wilayah perkotaan yang secara tidak langsung menjadi kendala bagi siswa yang berasal dari wilayah yang lebih terpencil.



Gambar 2.15 Peta Sebaran Bangunan Sekolah di Kabupaten Lombok Utara

Adapun jumlah sekolah di Kabupaten Lombok Utara yaitu sebanyak 291 Sekolah, yang didominasi oleh sekolah-sekolah swasta (bentukan yayasan) seperti Madrasah Ibtidaiyah (MI), Madrasah Tsanawiyah (MTs), dan Madrasah Aliyah (MA). Sekolah-sekolah sejenis ini banyak tersebar di semua kecamatan di Kabupaten Lombok Utara. Jumlah siswa sekolah di Kabupaten Lombok Utara adalah sebanyak 45.440 orang. Dari jumlah tersebut siswa terbanyak terdapat di SD sebanyak 24.305 siswa dan paling sedikit berada di sekolah SMK sebanyak 2.375 siswa.

Tabel 2.13 Jumlah sekolah untuk masing- masing jenjang sekolah menurut wilayah kecamatan di Kabupaten Lombok Utara.

No	Kecamatan	SD	MI	SMP	MTs	SMA	SMK	Ponpes	Total
1	Pemenang	24	2	2	10	1	2	7	48
2	Tanjung	35	5	4	6	2	2	3	57
3	Gangga	31	8	3	9	1	3	2	57
4	Kayangan	27	8	3	12	1	2	7	60
5	Bayan	34	12	5	9	3	3	3	69
	<b>Total</b>	<b>151</b>	<b>35</b>	<b>17</b>	<b>46</b>	<b>8</b>	<b>12</b>	<b>22</b>	<b>291</b>

Sumber : Dinas Kominfo Kabupaten Lombok Utara, 2017

Jika mengacu pada rasio (perbandingan) antara jumlah guru dan murid di Kabupaten Lombok Utara, maka terdapat beberapa ketidakberimbangan pada beberapa jenis sekolah. Untuk sekolah MI terlihat adanya jumlah guru yang terlalu banyak, tidak sesuai dengan jumlah murid yang belajar pada jenis sekolah ini.

Tabel 14 Jumlah siswa sekolah menurut jenis pendidikan di Kabupaten Lombok Utara 2016

No	Tingkat Pendidikan	Jumlah Siswa
1	SD	24,305
2	MI	3,155
3	SMP	2,385
4	MTs	4,050
5	SMA	3,805
6	SMK	2,375
7	Ponpes	5,365
	<b>Total</b>	<b>45,440</b>

Sumber : Dinas Kominfo Kabupaten Lombok Utara, 2017

Tabel 2.15 Jumlah Sekolah, Murid, Guru dan Rata- Rata Rasio Murid - Guru menurut level dan jenis pendidikan di Kabupaten Lombok Utara

No	Tingkat Pendidikan	Jumlah Sekolah	Rata- Rata Rasio Murid- Guru
1	SD	151	27.0
2	MI	35	50.8
3	SMP	17	9.0
4	MTs	46	5.0
5	SMA	8	14.0
6	SMK	12	9.0
7	Ponpes	22	10.0
	<b>Rata- Rata Total</b>	<b>291</b>	<b>17.8</b>

Sumber : Dinas Kominfo Kabupaten Lombok Utara, 2017

## 2.1.6 Kesehatan

Fasilitas kesehatan di Kabupaten Lombok Utara semakin membaik dari tahun ke tahun sejak kabupaten ini berdiri. Berdasarkan data yang dihimpun dari Dinas Kesehatan Kabupaten Lombok Utara di Tahun 2016 terdapat 1 Rumah Sakit Daerah (RSUD), 8 Puskesmas yang tersebar di semua kecamatan, 3 puskesmas keliling, serta 30 Puskesmas Pembantu.

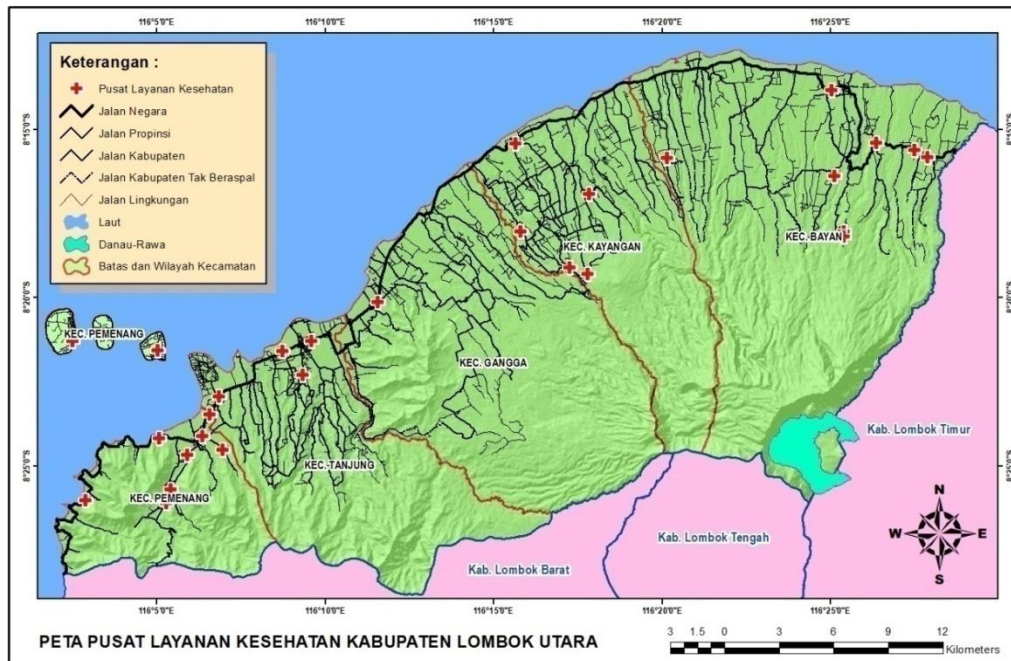
Adapun visi misi bupati terpilih salah satunya adalah penyediaan satu dokter di masing- masing desa yang dilengkapi oleh ambulan desa, sudah terlaksana di separuh jumlah desa di Kabupaten Lombok Utara. Fasilitas- fasilitas tersebut juga secara langsung bisa dirasakan manfaatnya oleh masyarakat sendiri. Keberadaan ambulans desa sangat bermanfaat bagi desa- desa yang berlokasi agak jauh dari perkotaan sehingga memudahkan proses rujukan atau ke Rumah Sakit yang direkomendasikan oleh dokter.

Adapun kecamatan dengan jumlah pusat layanan kesehatan terbanyak yaitu Kecamatan Bayan yang memiliki 2 puskesmas, 1 puskesmas keliling, serta 8 puskesmas pembantu.

Tabel 2.16 Jumlah Layanan Kesehatan Masyarakat di Kabupaten Lombok Utara Menurut Wilayah Kecamatan di Tahun 2016

No	Kecamatan	Rumah Sakit	Puskesmas	Puskesmas Keliling	Puskesmas Pembantu
1	<i>Pemenang</i>		2		7
2	<i>Tanjung</i>	1	1		5
3	<i>Gangga</i>		1	1	5
4	<i>Kayangan</i>		2	1	5
5	<i>Bayan</i>		2	1	8
	<b>Total</b>	<b>1</b>	<b>8</b>	<b>3</b>	<b>30</b>

Sumber : Dinas Kominfo Kabupaten Lombok Utara, 2017



Gambar 2.16 Peta Pusat Layanan Kesehatan (RSUD, Puskesmas, Pustu) Kab. Lombok Utara

### 2.1.7 Keagamaan

Mayoritas penduduk Lombok Utara beragama Islam. Agama ini dipeluk oleh 87% penduduk di kabupaten ini atau sejumlah 197.877 penganut. Jumlah terbanyak berada di Kecamatan Bayan sebanyak 43.266 penganut. Agama dengan jumlah penganut terbanyak kedua adalah Hindu yang dianut oleh hampir 8% dari total penduduk Kabupaten Lombok Utara. Umat Hindu paling banyak berada di Kecamatan Tanjung dengan jumlah 10.217 penganut. Sedangkan agama Budha menjadi penganut terbanyak ketiga dengan persentase hampir menyamai pemeluk agama Hindu yaitu sebanyak 11.353 penganut atau mendekati 5% dari total penduduk secara keseluruhan. Ummat Buddha paling banyak mendiami Kecamatan Tanjung, tepatnya di Desa Tegal Maja. Sedangkan agama Kristen Protestan dan Katolik masing- masing dianut oleh 17 dan 9 orang penganut di kabupaten ini.

Tabel 2.18 Jumlah penduduk menurut Agama per kecamatan di Kabupaten Lombok Utara, Tahun 2016

No	Kecamatan	Islam	Kristen Protestan	Katolik	Hindu	Budha	Jumlah
1	Pemenang	29,874			3,812	1,300	34,986
2	Tanjung	43,119	10		10,217	5,511	58,857
3	Gangga	39,685	7	6	1,477	4,231	45,406
4	Kayangan	41,933			1,166		43,099
5	Bayan	43,266		3	1,163	311	44,743
	<b>Total</b>	<b>197,877</b>	<b>17</b>	<b>9</b>	<b>17,835</b>	<b>11,353</b>	<b>227,091</b>

Sumber Data : Dinas Kominfo Kabupaten Lombok Utara, 2017

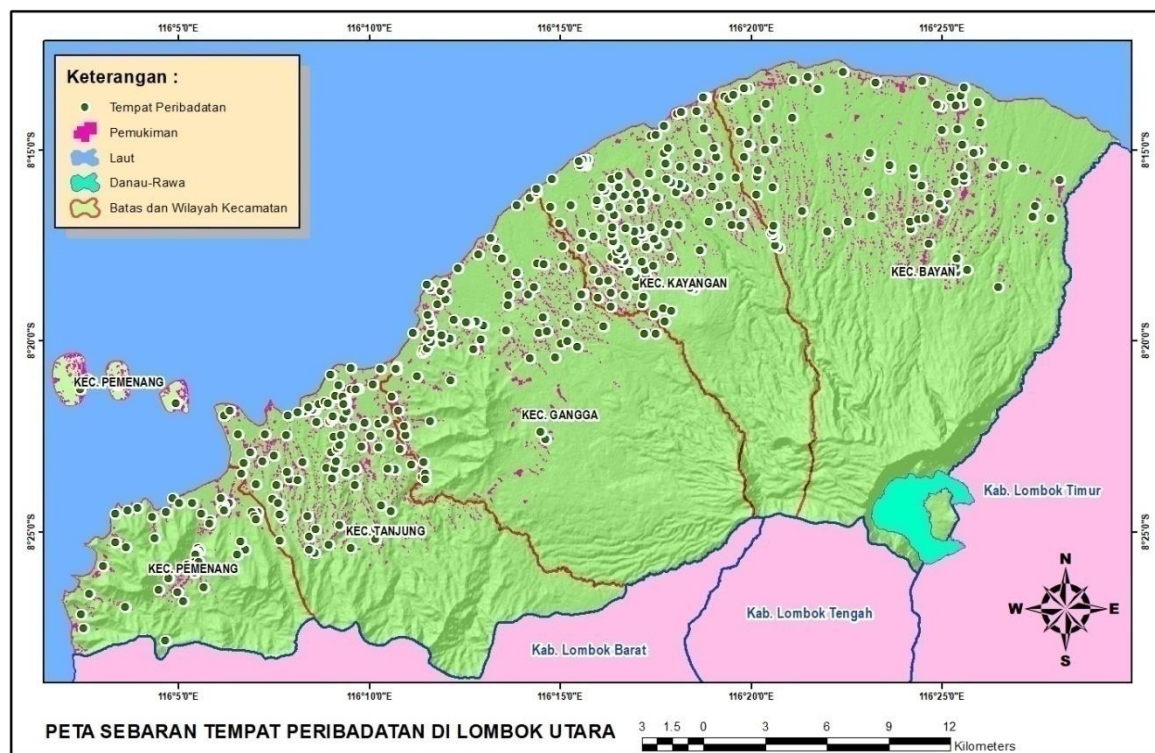


Pulau Lombok dikenal sebagai Pulau Seribu Masjid karena jumlah masjid yang dibangun oleh masyarakat sangatlah banyak. Begitu pula di Kabupaten Lombok Utara, hampir di setiap dusun bisa dijumpai masjid sebagai tempat peribadatan umat Muslim. Adapun jumlah masjid terbanyak berada di Kecamatan Tanjung yakni sebanyak

Tabel 2.19. Jumlah tempat peribadatan menurut kecamatan di Kabupaten Lombok Utara

No	Kecamatan	Masjid	Musholla	Gereja Protestan	Gereja Katolik	Pura	Wihara	Jumlah
1	Pemenang	35	55		5	2	35	132
2	Tanjung	81	54		14	15	81	245
3	Gangga	56	94		4	8	56	218
4	Kayangan	68	66		2		68	204
5	Bayan	81	66		7	3	81	238
	<b>Total</b>	<b>321</b>	<b>335</b>	<b>0</b>	<b>32</b>	<b>28</b>	<b>321</b>	<b>1037</b>
	Persen (%)	30.95468	32.30472517	0	3.085824494	2.7000964	30.954677	100

Sumber Data : Dinas Kominfo Kabupaten Lombok Utara, 2017



Gambar 2.17 Peta Sebaran Tempat Peribadatan di Kabupaten Lombok Utara

## 2.1.8 Sosial dan Budaya

Masyarakat Lombok Utara memiliki semangat kegotongroyongan yang tinggi. Salah satu semboyan yang membumi di wilayah ini adalah semangat “Mempolong Merenten” yang berarti bersaudara. Ada semangat dan keinginan yang tinggi untuk saling membantu di masyarakat suku sasak Lombok Utara. Budaya ini masih tetap asri di “Gumi Tioq Tata Tunaq”.

Budaya sasak Lombok Utara memiliki sedikit perbedaan dengan budaya sasak di bagian Lombok yang lain, baik dari segi bahasa, pakaian adat, maupun pada perayaan atraksi budayanya. Salah satu daerah yang masih memegang teguh budaya sasak dayan gunung (budaya sasak Lombok Utara) adalah daerah Bayan yang masih menaati norma-norma adat yang diwariskan dari leluhur mereka. Bayan bisa dikatakan sebagai representasi adat sasak Lombok Utara dengan ikon berupa Masjid Kuno yang terletak di Desa Bayan. Masjid Kuno ini dipercaya sebagai masjid pertama di Lombok yang sering digunakan untuk sentra festival adat yang rutin dilakukan. Begitu pun dengan kearifan lokalnya, sebagian masyarakat di Lombok Utara masih mempraktekkan norma-norma tersebut untuk menjalankan kehidupan sosial mereka, seperti memberlakukan denda adat bagi siapapun yang melakukan illegal logging. Selain di Bayan, kearifan lokal ini juga masih dijumpai di beberapa daerah di kecamatan lain.

Kehidupan sosial masyarakat Lombok Utara sangat heterogen dan dinamis. Setelah pariwisata berkembang pesat, terjadi proses akulturasi di masyarakat. Di Kepulauan Tiga Gili misalnya, masyarakat sudah semakin terbiasa dengan pergaulan internasional karena setiap hari berinteraksi dengan wisatawan asing yang datang ke daerah ini. Tidak jarang interaksi tersebut mempengaruhi cara dalam bersikap, ataupun dalam perilaku sosial masyarakat yang lain.

### **2.1.9 Pariwisata**

Lombok Utara sangat terkenal dengan potensi pariwisatanya, baik di kalangan wisatawan lokal maupun manca negara. Terdapat banyak primadona alam serta atraksi wisata yang bisa dikunjungi di daerah ini. Terkait dengan wisata alam, Tiga Gili adalah salah satu tujuan wisata favorit. Bahkan, salah satu website wisata terkemuka di dunia, *Trip Advisor* menobatkan Gili Meno sebagai bagian dari Kepulauan Tiga Gili menjadi pulau terbaik di Indonesia tahun 2016 dan pernah pula dinobatkan sebagai Pulau terindah ke tiga di dunia oleh salah satu majalah Perancis.

Selain memiliki Kawasan Tiga Gili, di Lombok Utara juga terdapat Gunung Rinjani sebagai salah satu tujuan wisata favorit bagi pecinta petualangan alam bebas. Gunung Rinjani adalah gunungapi tertinggi kedua di Indonesia dengan ketinggian 3.726 meter di atas permukaan laut. Gunung ini setiap harinya dikunjungi oleh ratusan pendaki baik domestik maupun manca negara. Keberadaan Gunung Rinjani sebagai objek wisata telah sedikit merubah kehidupan ekonomi masyarakat sekitar baik yang bekerja sebagai pemandu wisata, porter, pedagang asongan, sampai pengusaha hotel dan restoran.

Di wilayah kabupaten Lombok Utara juga terdapat beberapa puluhan air terjun yang sangat memukau. Salah satu air terjun yang paling terkenal adalah air terjun Tiu Kelep yang berada di Kecamatan Bayan, tepatnya di Desa Senaru. Air terjun ini berhulu di Gunung Rinjani yang hanya berjarak beberapa kilometer.

Tabel 2.20. Jumlah hotel, kamar, dan tempat tidur menurut wilayah kecamatan di Kabupaten Lombok Utara, 2016

No	Kecamatan	Hotel	Kamar	Tempat Tidur
1	<i>Pemenang</i>	349	2883	3092
2	<i>Tanjung</i>	12	137	164
3	<i>Gangga</i>	1	3	6
4	<i>Kayangan</i>	-	-	-
5	<i>Bayan</i>	18	97	174

Sumber : Dinas Kominfo Kabupaten Lombok Utara, 2017

Selain objek wisata yang tersebar di banyak tempat, di Lombok Utara juga bisa dijumpai atraksi- atraksi tradisional yang sudah dilakukan secara turun- temurun dan masih dilestarikan sampai dengan sekarang. Di Kecamatan Bayan, terdapat perayaan maulid adat yang diadakan sekali dalam setahun. Event ini juga dimeriahkan dengan pertandingan peresean (*stick fighting*) yang diikuti oleh para petarung (*pepadu*) dari berbagai tempat di Pulau Lombok. Dan tidak jarang turis mancanegara juga memberanikan diri untuk unjuk ketangkasan melawan petarung lokal.

Atas kemajuan pariwisata di Lombok Utara inilah, banyak investor menanamkan modalnya di investasi pariwisata, salah satunya usaha penginapan. Berdasarkan data yang dihimpun oleh Badan Pusat Statistik Kabupaten Lombok Utara dari dinas terkait, bahwa di Lombok Utara terdapat sekitar 349 unit penginapan (angka ini bisa lebih, mengingat usaha penginapan di Lombok Utara banyak juga berupa penginapan homestay). Dari jumlah tersebut, sebagian besar penginapan di Kabupaten Lombok Utara tersebar di Kepulauan Tiga Gili yang merupakan bagian dari Kecamatan Pemenang. Jumlah terbanyak ke dua berada di Kecamatan Bayan yang banyak melayani pengunjung Gunung Rinjani dan Air Terjun.

### 2.1.10 Pertanian dan Kelautan

Sektor pertanian mempunyai daya dukung utama yang cukup mendominasi dalam pertumbuhan perekonomian Kabupaten Lombok Utara. Sektor pertanian ini mencakup 5 sub sektor yaitu pertanian, perkebunan, peternakan, kehutanan dan perikanan. Sub sektor pertanian, padi sebagai tanaman pangan pokok merupakan komoditi utama yang

dibudidayakan oleh masyarakat dan dibagi dalam kategori padi sawah dan padi ladang. Tahun 2016 budidaya padi sawah tersebar di seluruh kecamatan di Kabupaten Lombok Utara dengan luas wilayah tanam, luas panen mencapai 9.880Ha. Kecamatan Bayan memiliki potensi produksi padi sawah yang melimpah di banding kecamatan lainnya, dimana dalam kurun waktu satu tahun petani di Kecamatan Bayan mampu memproduksi padi sawah mencapai 20.184,42 Ha atau 34,90% dari total produksi padi sawah pada tahun 2016. Hal itu juga didukung dengan luas panen padi sawah. Dimana luas panen padi sawah di Kecamatan Bayan mencapai 3.514 atau 35,57% dari total luas panen padi sawah di Kabupaten Lombok Utara. Akan tetapi untuk rata-rata produksi padi sawah terbanyak terdapat di Kecamatan Tanjung yaitu sebesar 61,12 Kw/Ha, sedangkan terendah terdapat di Kecamatan Pemenang sebesar 54,56 Kw/Ha. Kecamatan Bayan yang memiliki luas panen dan produksi yang terbesar dibanding Kecamatan lain, hanya mampu mencapai rata-rata produksi sebesar 57,44 Kw/Ha (terendah kedua setelah Kecamatan Pemenang). Selengkapnya tertuang dalam Tabel 2.21 berikut.

Tabel 2.21. Luas Panen, Rata-rata Produksi dan Produksi Padi Sawah Dirinci Per Kecamatan Kabupaten Lombok Utara Tahun 2011-2016

No	Kecamatan	Luas Panen (Ha)	Rata-rata Produksi (Kw/Ha)	Produksi (Ton)
1	Pemenang	613	54,56	3.344,53
2	Tanjung	1.495	61,12	9.137,44
3	Gangga	1.793	60,22	10.797,45
4	Kayangan	2.465	58,27	14.363,56
5	Bayan	3.514	57,44	20.184,42
<b>TOTAL</b>		<b>9.880</b>	<b>58,32</b>	<b>57.827,40</b>
Tahun 2015		11.720	58,32	68.354,53
Tahun 2014		11.198	59,66	65.642,68
Tahun 2013		11.386	57,28	66.676,42
Tahun 2012		13.265	51,36	60.904,41
Tahun 2011		11.306	58,10	55.504,70

Sumber : Bappeda Kab. Lombok Utara, 2017

Budidaya padi ladang hanya terdapat di Kecamatan Bayan dan Kayangan. Luas panen padi ladang pada tahun 2016 dengan total luas panen mencapai 1.677 Ha dengan rata-rata produksi mencapai 32,52 Kw/Ha, dengan produksi yang dihasilkan mencapai 5.454,71 Ton. Masing-masing Kecamatan yaitu Kecamatan Bayan dan Kayangan mampu memproduksi padi ladang sebesar 4.534,68 Ton dan 920,03 Ton dalam kurun waktu setahun. Secara rinci di sajikan pada Tabel 2.22 berikut.

Tabel 2.22. Luas Panen, Rata-rata Produksi dan Produksi Padi Ladang Dirinci Per Kecamatan Kabupaten Lombok Utara Tahun 2011-2016

No	Kecamatan	Luas Panen (Ha)	Rata-rata Produksi (Kw/Ha)	Produksi (Ton)
1	Pemenang	-	-	-
2	Tanjung	-	-	-
3	Gangga	-	-	-
4	Kayangan	283	32,51	920,03
5	Bayan	1.394	32,53	4.534,68
<b>TOTAL</b>		<b>1.677</b>	<b>32,52</b>	<b>5.454,71</b>
Tahun 2015		1.954	31,02	6.061,45
Tahun 2014		2.062	29,87	6.118,34
Tahun 2013		1.866	44,56	8.314,89
Tahun 2012		6.226	15,65	9.747,10
Tahun 2011		2.375	51,65	12.266,92

Sumber : Bappeda Kab. Lombok Utara, 2017

Jika dibandingkan kondisi setahun sebelumnya, pada tahun 2016 telah terjadi penurunan jumlah produksi padi dari 74.415,99 Ton menjadi 63.282,11 Ton atau turun sebesar 14,96%. Sedangkan untuk rata-rata produksinya mengalami peningkatan sebesar 0,29% menjadi 54,58 Kw/Ha. Untuk luas panen pada tahun 2016 telah terjadi penurunan yang cukup signifikan di banding tahun-tahun sebelumnya. Pada tahun-tahun sebelumnya (2011-2015), luas panen padi berada tidak kurang dari 13.252 Ha. Sedangkan pada tahun 2016 turun menjadi 11.557 Ha atau turun sebesar 15,48%. Untuk lebih jelasnya, dapat dilihat pada Tabel 2.23 di bawah ini.

Tabel 2.23. Luas Panen, Rata-rata Produksi dan Produksi Padi Tahun 2011-2016

No	Kecamatan	Luas Panen (Ha)	Rata-rata Produksi(Kw/Ha)	Produksi(Ton)
1	Pemenang	613	54,56	3.344,53
2	Tanjung	1.495	61,12	9.137,44
3	Gangga	1.793	60,22	10.797,45
4	Kayangan	2.748	55,62	15.283,59
5	Bayan	4.908	50,36	24.719,10
<b>Total</b>		<b>11.557</b>	<b>54,58</b>	<b>63.282,11</b>
2015		13.674	54,42	74.415,99
2014		13.260	54,15	71.801,09
2013		13.252	56,59	74.991,44
2012		13.265	58,71	77.878,00
2011		13.691	56,94	77.956,00

Sumber : Bappeda Kab. Lombok Utara, 2017

Luas panen jagung di Kabupaten Lombok Utara pada tahun 2016 mencapai 7.691 Ha dengan rata-rata produksi mencapai 57,51 Kw/Ha kemudian produksi yang dihasilkan mencapai 44.233,45 Ton. Luas panen dan produksi jagung terbesar di tingkat Kecamatan terdapat di Kecamatan Bayan dengan masing-masing sebesar 5.392 Ha dan 30.863,81 Ton. Sedangkan untuk Kecamatan Pemenang, tidak terdapat aktivitas produksi Jagung sebagaimana kecamatan-kecamatan lainnya. Untuk lebih jelasnya, dapat dilihat Tabel 2.24 berikut.

Tabel 2.24. Luas Panen, Rata-rata Produksi dan Produksi Jagung Dirinci Per Kecamatan Kabupaten Lombok Utara Tahun 2011-2016

No	Kecamatan	Luas Panen (Ha)	Rata-rata Produksi (Kw/Ha)	Produksi (Ton)
1	Pemenang	-	-	-
2	Tanjung	19	55,21	104,90
3	Gangga	109	56,36	614,32
4	Kayangan	2.171	58,27	12.650,42
5	Bayan	5.392	57,24	30.863,81
	TOTAL	7.691	57,51	44.233,45
	Tahun 2015	5.875	59,33	34.856,82
	Tahun 2014	5.602	58,73	32.901,67
	Tahun 2013	6.205	62,57	38.824,69
	Tahun 2012	6.444	62,29	40.139,68
	Tahun 2011	6.082	64,62	39.301,88

Sumber : Bappeda Kab. Lombok Utara, 2017

Untuk komoditi kacang tanah pada tahun 2016 mengalami peningkatan hasil produksi menjadi 11.219,02 ton atau naik 2,97%, Sedangkan rata-rata produksi menurun sebesar 2,04% menjadi 19,71 Kw/Ha. Luas panen jagung di Kabupaten Lombok Utara naik menjadi 5.692 Ha dari tahun sebelumnya yaitu sebesar 5.415 Ha atau naik 5,12%, secara lengkap disajikan pada Tabel 2.25 berikut.

Tabel 2.25. Luas Panen, Rata-rata Produksi dan Produksi Kacang Tanah Dirinci Per Kecamatan Kabupaten Lombok Utara Tahun 2011-2016

No	Kecamatan	Luas Panen (Ha)	Rata-rata Produksi (Kw/Ha)	Produksi (Ton)
1	Pemenang	127	20,06	254,76
2	Tanjung	375	20,12	754,50
3	Gangga	1.522	20,22	3.077,48
4	Kayangan	1.281	19,36	2.480,02
5	Bayan	2.387	19,49	4.652,26
	<b>TOTAL</b>	<b>5.692</b>	<b>19,71</b>	<b>11.219,02</b>
	Tahun 2015	5.415	20,12	10.894,98
	Tahun 2014	7.186	19,38	13.927,91
	Tahun 2013	7.542	18,43	13.899,91
	Tahun 2012	7.154	18,42	13.177,67
	Tahun 2011	5.275	16,55	8.730,13

Sumber : Bappeda Kab. Lombok Utara, 2017

Tabel 2.26. Produksi Ubi Kayu, Ubi Jalar, Kedelai dan Kacang Hijau Dirinci Per Kecamatan Tahun 2011-2016

No	Kecamatan	Jenis Tanaman dan hasil produksi (Ton)			
		Ubi Kayu	Ubi Jalar	Kedelai	Kacang Hijau
1	Pemenang	101,34	-	-	-
2	Tanjung	544,54	265,59	-	-
3	Gangga	51,87	29,50	-	3,67
4	Kayangan	2.678,68	206,57	-	-
5	Bayan	14.352,47	164,73	-	36,93
	<b>TOTAL</b>	<b>17.728,90</b>	<b>666,39</b>	<b>-</b>	<b>40,60</b>
	Tahun 2015	22.682,04	1.449,16	-	-
	Tahun 2014	21.390,90	1.202,33	-	-
	Tahun 2013	11.207,37	1.566,99	12,91	6,85
	Tahun 2012	31.011,11	3.245,00	10,00	98,00
	Tahun 2011	14.486,58	1.512,00	10,00	44,00

Sumber : Bappeda Kab. Lombok Utara, 2017

Sub sektor perkebunan memegang peranan yang penting dan beberapa komoditinya menjadi produk unggulan daerah yaitu kelapa, kopi, cengkeh dan kakao. Produksi buah kelapa pada tahun 2016 mencapai 11.250,58 ton (turun sebesar 0,29%), kopi 678,80 ton, cengkeh 63,51 ton, kapuk 6,42 ton, jambu mete 1.022,19 ton, kakao 1.427,18 ton, pinang 7,68 ton, asam 8,32 ton, aren 11,82 ton, kemiri 10,46 ton, tembakau rakyat 48,78 ton, dan tembakau virginia 51,60 ton. Produksi terbesar diantara produksi tanaman perkebunan rakyat tersebut adalah produksi buah kelapa yang mencapai 77,13% dari total keseluruhan produksi tanaman perkebunan rakyat pada tahun 2016. Untuk lebih jelas, dapat dilihat pada Tabel 2.27 berikut.

Tabel 2.27. Produksi Tanaman Perkebunan Rakyat Kab. Lombok Utara Tahun 2011-2016

No	Jenis Komoditi Tanaman tahunan	Produksi (Ton)					
		2011	2012	2013	2014	2015	2016
1	Kelapa	14.130,15	14.139,16	15.275,45	7.185,57	11.282,77	11.250,58
2	Kopi	212,22	228,26	770,15	732,42	723,50	678,80
3	Cengkeh	73,54	572,90	118,78	118,78	64,05	63,51
4	Kapuk	9,14	18,34	11,23	-	5,10	6,42
5	Jambu Mete	1.960,57	2.000,63	2.727,71	3.333,24	1.414,85	1.022,19
6	Vanili	-	-	4,17	-	-	-
7	Kakao	762,00	786,03	1.124,31	6.249,56	1.304,11	1.427,18
8	Pinang	12,74	16,64	14,32	139,74	10,54	7,68
9	Asam	8,11	11,07	21,29	-	8,67	8,32
10	Jarak Pagar	84,00	4,55	3,74	-	-	-
11	Aren	33,95	38,05	7,42	13,81	14,65	11,82
12	Kemiri	13,78	-	-	-	-	10,46
13	Lada	-	-	-	-	-	-
14	Lontar	-	-	-	-	-	-
15	Kapas	77,33	24,29	49,00	-	-	-
16	Tembakau Rakyat	-	-	-	-	100,18	48,78
17	Tembakau Virginia	147,42	176,81	193,80	-	228,00	51,60
18	Wijen	-	-	-	-	-	-
19	Empon-empon	-	-	-	-	-	-
20	Tebu	-	-	-	-	-	-

Sumber : Bappeda Kab. Lombok Utara, 2017

Tabel 2.28. Populasi Ternak Dirinci Per Kecamatan Tahun 2011-2016

No	Kecamatan	Jenis Ternak (Ekor)				
		Kuda	Sapi	Kerbau	Kambing	Babi
1	Tanjung	64	14.061	4	1.401	816
2	Pemenang	463	11.231	-	1.718	133
3	Gangga	8	13.012	2	3.911	2.422
4	Kayangan	5	20.586	5	10.626	1.150
5	Bayan	3	28.718	294	15.337	1.034
	<b>TOTAL</b>	<b>543</b>	<b>87.608</b>	<b>305</b>	<b>32.993</b>	<b>5.555</b>
	Tahun 2015	502	68.041	477	28.558	5.488
	Tahun 2014	478	84.613	439	26.916	5.197
	Tahun 2013	623	82.954	415	29.929	8.555
	Tahun 2012	612	76.086	435	28.208	8.089
	Tahun 2011	630	66.782	413	26.084	7.566

Sumber : Bappeda Kab. Lombok Utara, 2017



Sub sektor peternakan juga memiliki potensi yang cukup menjanjikan. Dengan luas wilayah dan daya dukung sektor pertanian, sub sektor peternakan dapat dikembangkan secara optimal terutama pengembangan populasi dan produktivitas ternak besar yaitu Sapi sebagai dukungan terhadap program Bumi Sejuta Sapi yang dicanangkan oleh Pemerintah Provinsi NTB. Selain sapi, ternak lain yang memiliki potensi cukup besar untuk dikembangkan adalah ternak kecil yaitu ternak kambing terutama di wilayah timur yaitu di Kecamatan Bayan dan Kayangan mengingat kondisi wilayahnya yang sesuai (lahankering). Pengembangan ternak ruminansia ini harus diikuti dengan pengembangan faktor-faktor produksi yang lain terutama pakan hijauan makanan ternak. Populasi sapi, kerbau dan kambing tertinggi terdapat di Kecamatan Bayan masing-masing sebesar 28.718 Ekor, 294 Ekor dan 15.337 Ekor.

Pengembangan ayam buras sangat potensial, namun demikian pengelolaan dan budidaya unggas harus mendapat perhatian lebih dalam hal sanitasi maupun ketahanan terhadap penyakit untuk mengantisipasi terjadinya wabah penyakit pada unggas yang juga berbahaya bagi manusia diantaranya penyakit flu burung. Untuk tahun 2016 pemeliharaan unggas terbanyak yaitu ayam buras mencapai 141.202 ekor (55,10%), kemudian ayam ras 93.414 ekor (36,45%), merpati 14.509 ekor (5,66%), itik 7.129 ekor (2,78%), Puyuh 12 ekor (0,005%), dan terkecil kelinci hanya 4 ekor (0,002%). Secara ekonomi, ternak kambing dan ayam buras dapat menjadi sumber penghasilan yang dapat dinikmati oleh petani/peternak dalam jangka pendek sedangkan ternak besar seperti sapi merupakan investasi yang dinikmati peternak dalam jangka panjang.

Tabel 2.29. Populasi Ternak (*Jenis Unggas*) Dirinci Per Kecamatan Tahun 2012-2016

No	Kecamatan	Ayam Buras	Ayam Ras	Itik	Merpati	Puyuh	Kelinci
1	Tanjung	31.565	45.048	584	2.965	12	4
2	Pemenang	10.117	4.068	1.425	3.077	-	-
3	Gangga	16.587	7.987	929	924	-	-
4	Kayangan	43.207	32.196	1.926	7.403	-	-
5	Bayan	39.726	4.115	2.265	140	-	-
<b>TOTAL</b>		<b>141.202</b>	<b>93.414</b>	<b>7.129</b>	<b>14.509</b>	<b>12</b>	<b>4</b>
Tahun 2015		123.832	12.632	10.197	14.409	839	4
Tahun 2014		122.306	12.142	6.874	14.019	1.198	-
Tahun 2013		130.150	10.586	6.897	21.863	590	166
Tahun 2012		126.562	8.561	6.503	19.944	511	156

Sumber : Bappeda Kab. Lombok Utara, 2017

Sumberdaya perikanan merupakan salah satu aset pembangunan daerah yang cukup penting. Namun demikian, tekanan yang cukup serius terhadap ekosistemnya baik di darat maupun di laut dapat membahayakan kelestariannya. Tekanan tersebut berupa eksploitasi yang berlebihan terhadap sumbernya, polusi dan aktivitas manusia baik di darat maupun di laut serta degradasi fisik dari habitat pesisir seperti mangrove dan terumbu karang yang pada akhirnya berdampak pada kehidupan masyarakat pesisir. Sehingga perlu upaya pembangunan dengan memanfaatkan sumberdaya ikan secara lestari dan berkelanjutan.

Sedikitnya terdapat sepuluh sektor ekonomi kelautan dan perikanan yang memiliki prospek cukup menjanjikan untuk dikembangkan yaitu perikanan tangkap, perikanan budidaya, industri pengolahan hasil perikanan, industri bioteknologi, pertambangan dan energi, wisata bahari, pembangunan pulau-pulau kecil dan sumberdaya non konvensional.

Pembangunan kelautan dan perikanan yang telah dicanangkan oleh Pemerintah merupakan salah satu upaya untuk meningkatkan kesejahteraan masyarakat perikanan baik pembudidaya, nelayan dan pengolah serta pemasar hasil perikanan. Namun demikian, kesejahteraan masyarakat perikanan tetap saja belum mengalami perubahan. Hal ini disebabkan oleh beberapa faktor antara lain; kualitas SDM masyarakat pesisir masih rendah, Desa pantai umumnya terisolasi, sarana pelayanan dasar termasuk prasarana fisik masih terbatas, kondisi perumahan kurang layak huni, keterampilan penduduk umumnya terbatas pada masalah penangkapan ikan sehingga kurang mendukung diversifikasi kegiatan, pendapatan penduduk yang rendah, peralatan masih terbatas, permasalahan modal, dan lain-lain.

Perkembangan informasi dan teknologi perikanan tangkap yang selalu dinamis, perlu menjadi perhatian bersama dalam meningkatkan kemampuan dan keterampilan kelompok nelayan maupun pelaku utama perikanan lainnya. Untuk itu perlu dibangun semangat solidaritas, kerjasamadan gotong-royong secara partisipatoris melalui pola kemitraan dan berkelanjutan serta selalu menjaga nilai-nilai kearifan lokal yang dimiliki di lingkungan masyarakat, sehingga diharapkan kedepannya pembangunan kelautan dan perikanan akan mampu menjadi arus utama pembangunan ekonomi Daerah bahkan Nasional.

Pemerintah Kabupaten Lombok Utara melalui Dinas Perhubungan Kelautan dan Perikanan terus mengupayakan peningkatan produktifitas keterampilan dan usaha bagi Kelompok Pelaku Utama Perikanan sebagai upaya bina sumberdaya dan bina usaha termasuk menumbuhkan rasa cinta bahari dan pemanfaatan sumberdaya ikan (SDI) secara berkelanjutan.

Tabel 2.30. Produksi Perikanan 2016-2017

No	Indikator	Tahun 2016	Tahun 2017	Kenaikan (%)
1	Produksi Perikanan Tangkap	6.287,3 Ton	6.424,8 Ton	2,19
2	Produksi Perikanan Budidaya	44,79 Ton	115 Ton	256.75%
3	Tingkat Konsumsi Ikan	21,9	29,23 Kg/Kapita/ Tahun	33,47
4	Nilai Tukar Nelayan/ Pembudidaya	Belum ada data	Belum ada data	-
	Kontribusi Hasil Perikanan Terhadap PDRB Kab. Lombok Utara	115,738 M	131,517 M	13,63

Sumber : Dinas Perhubungan Kelautan dan Perikanan Kab. Lombok Utara, 2017

### 2.1.11 Industri dan Perdagangan

Pusat perdagangan di Kabupaten Lombok Utara terdapat di Tanjung. Di Tanjung terdapat beberapa kompleks pertokoan yang menyediakan kebutuhan masyarakat, mulai dari makanan, pakaian, dan kebutuhan sehari-hari yang lain. Seiring dengan meningkatnya pendapatan per kapita masyarakat Kabupaten Lombok Utara, Kota Tanjung semakin dipadati pertokoan. Selain Tanjung, pusat perdagangan lain di Kabupaten Lombok Utara juga terdapat di masing-masing ibukota kecamatan yang lain, meskipun dengan intensitas yang lebih kecil.

Adapun jual beli masyarakat Kabupaten Lombok Utara lebih banyak dilakukan di Pasar Tradisional yang ada di masing-masing Kecamatan. Dari sejumlah pasar tradisional yang dimiliki hanya beberapa pasar saja yang beroperasi setiap hari, antara lain : Pasar Pemenang, Pasar Tanjung, dan Pasar Anyar.

### 2.1.12 Kondisi Ekonomi

Sampai dengan tahun 2016, struktur ekonomi Kabupaten Lombok Utara masih didominasi oleh sektor pertanian, kehutanan dan perikanan sebesar 34,90 %; diikuti sektor perdagangan besar dan eceran, reparasi mobil dan sepeda motor yang kontribusinya sebesar 13,70 %; sektor konstruksi 9,49 %; penyediaan akomodasi dan makan minum 5,90 %; administrasi pemerintahan, pertanahan dan jaminan sosial 5,85 %; jasa pendidikan 5,60 %;

transportasi dan pergudangan 5,59 %; real estate 4,18 %; pertambangan dan penggalian 3,94 %; jasa keuangan dan asuransi 2,55 %; jasa lainnya 2,34 %; informasi dan komunikasi 2,15 %; jasa kesehatan dan kegiatan sosial 1,77 %; industri pengolahan 1,55 %; serta beberapa sektor lainnya yang menyumbang kontribusi di bawah 1 %.

Tabel 2.31 Distribusi Produk Domestik Regional Bruto Kabupaten Lombok Utara Atas Dasar Harga Berlaku Menurut Lapangan Usaha Tahun 2012-2016

No	Kriteria	2012	2013	2014	2015	2016
1	Pertanian, Kehutanan, dan Perikanan	37,86	37,01	36,23	35,7	34,9
2	Pertambangan dan Penggalian	3,69	3,77	3,86	3,90	3,94
3	Industri Pengolahan	1,57	1,55	1,53	1,54	1,55
4	Pengadaan Listrik dan Gas	0,09	0,09	0,12	0,12	0,13
5	Pengadaan Air, Pengelolaan Sampah, Limbah dan Daur Ulang	0,12	0,12	0,13	0,13	0,13
6	Konstruksi	8,74	8,97	9,1	9,31	9,49
7	Perdagangan Besar dan Eceran; Reparasi Mobil dan Sepeda Motor	13,05	13,24	13,37	13,40	13,7
8	Transportasi dan Pergudangan	5,46	5,44	5,53	5,56	5,59
9	Penyediaan Akomodasi dan Makan Minum	5,28	5,45	5,59	5,65	5,9
10	Informasi dan Komunikasi	2	2,07	2,08	2,1	2,15
11	Jasa Keuangan dan Asuransi	2,5	2,52	2,53	2,56	2,55
12	Real Estate	4,06	4,06	4,1	4,15	4,18
13	Jasa Perusahaan	0,25	0,25	0,25	0,26	0,26
14	Administrasi Pemerintahan, Pertahanan dan Jaminan Sosial Wajib	6,07	6,04	6,03	6	5,85
15	Jasa Pendidikan	5,41	5,47	5,53	5,61	5,60
16	Jasa Kesehatan dan Kegiatan Sosial	1,67	1,71	1,72	1,74	1,77
17	Jasa lainnya	2,19	2,25	2,29	2,32	2,34
	<b>PDRB</b>	<b>100,00</b>	<b>100,00</b>	<b>100,00</b>	<b>100,00</b>	<b>100,00</b>

Sumber data : BPS 2017

## 2.2 Kawasan Rawan Bencana

Ancaman merupakan situasi, kondisi, atau karakteristik biologis, klimatologis, geografis, geologis, sosial, ekonomi, politik, budaya, dan teknologi yang berpotensi menimbulkan korban dan kerusakan. Oleh sebab itu, perlu dilakukan analisis tingkat ancaman yang berpotensi di suatu daerah.

Sedangkan Risiko (*risk*) bencana adalah potensi kerugian yang ditimbulkan akibat bencana pada suatu wilayah dan kurun waktu tertentu berupa kematian, luka, sakit, jiwa terancam, hilangnya rasa aman, mengungsi, kerusakan atau kehilangan harta, dan gangguan kegiatan masyarakat.

Untuk menganalisa tingkat ancaman, digunakan Matriks Tingkat Ancaman yang memadukan indeks ancaman dengan indeks penduduk terpapar. Titik pertemuan antara indeks ancaman dengan indeks penduduk terpapar akan menghasilkan tingkat ancaman.

Skala indeks ancaman dibagi dalam 3 kategori yaitu: rendah (0,0-0,3), sedang (>0,3 - 0,6), dan tinggi (>0,6-1,0).

Skala indeks penduduk terpapar untuk kategori indeks rendah apabila kepadatan jumlah penduduk terpapar kurang dari 500 jiwa/Km<sup>2</sup> dan jumlah penduduk kelompok rentan kurang dari 20%. Skala indeks sedang apabila kepadatan jumlah penduduk terpapar 500-1000 jiwa/Km<sup>2</sup> dan jumlah penduduk kelompok rentan 20%-40%. Indeks tinggi apabila kepadatan jumlah penduduk terpapar lebih dari 1000 jiwa/Km<sup>2</sup>, dan jumlah penduduk kelompok rentan lebih dari 40%.

Sebagai tambahan, dapat disimpulkan bahwa indeks ancaman bencana disusun berdasarkan dua komponen utama, yaitu kemungkinan terjadi suatu ancaman dan besaran dampak yang pernah tercatat untuk bencana yang terjadi tersebut. Dapat dikatakan bahwa indeks ini disusun berdasarkan data dan catatan sejarah kejadian yang pernah terjadi serta potensi ancaman yang ada pada suatu daerah.

Berikut dijelaskan tentang rata-rata indeks ancaman setiap bencana yang pernah terjadi dan berpotensi terjadi di Kabupaten Lombok Utara. Indeks/peta ancaman di Kabupaten Lombok Utara dibuat dengan menerapkan "Petunjuk Teknis Pembuatan Peta Bahaya untuk Kabupaten/Kota" yang dikembangkan berdasarkan Pedoman Nasional Pengkajian Risiko Bencana yang telah ditentukan oleh BNPB. Untuk lebih jelas, peta bahaya dapat dilihat pada bagian Peta Risiko Bencana.

Berdasarkan hasil kajian risiko bencana Kabupaten Lombok Utara, maka jenis ancaman yang ada di Kabupaten Lombok Utara antara lain:

### 1. Banjir Bandang

Komponen yang digunakan untuk indeks ancaman bencana banjir bandang adalah peta bencana historis (peta sejarah banjir bandang). Untuk membuat matriks penentuan tingkat ancaman dan memperoleh tingkat ancaman bencana banjir bandang, indeks ancaman bencana dikombinasikan dengan indeks penduduk terpapar

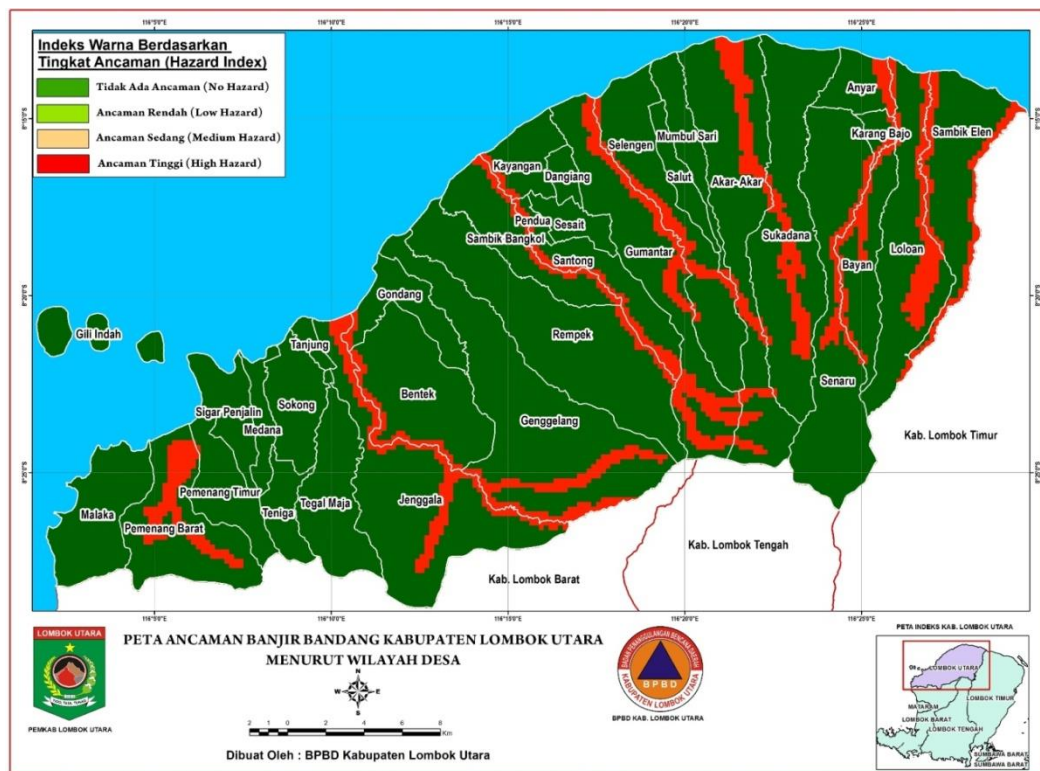
Banjir bandang di Kabupaten Lombok Utara berpotensi cukup tinggi terjadi di beberapa wilayah antara lain :

- Kecamatan Pemenang : Desa Pemenang Barat
- Kecamatan Tanjung : Desa Jenggala
- Kecamatan Gangga : Desa Bentek, Desa Genggelang, Desa Gondang
- Kecamatan Kayangan : Desa Santong, Desa Pendua, Desa Kayangan, Desa Salut, Desa Selengen

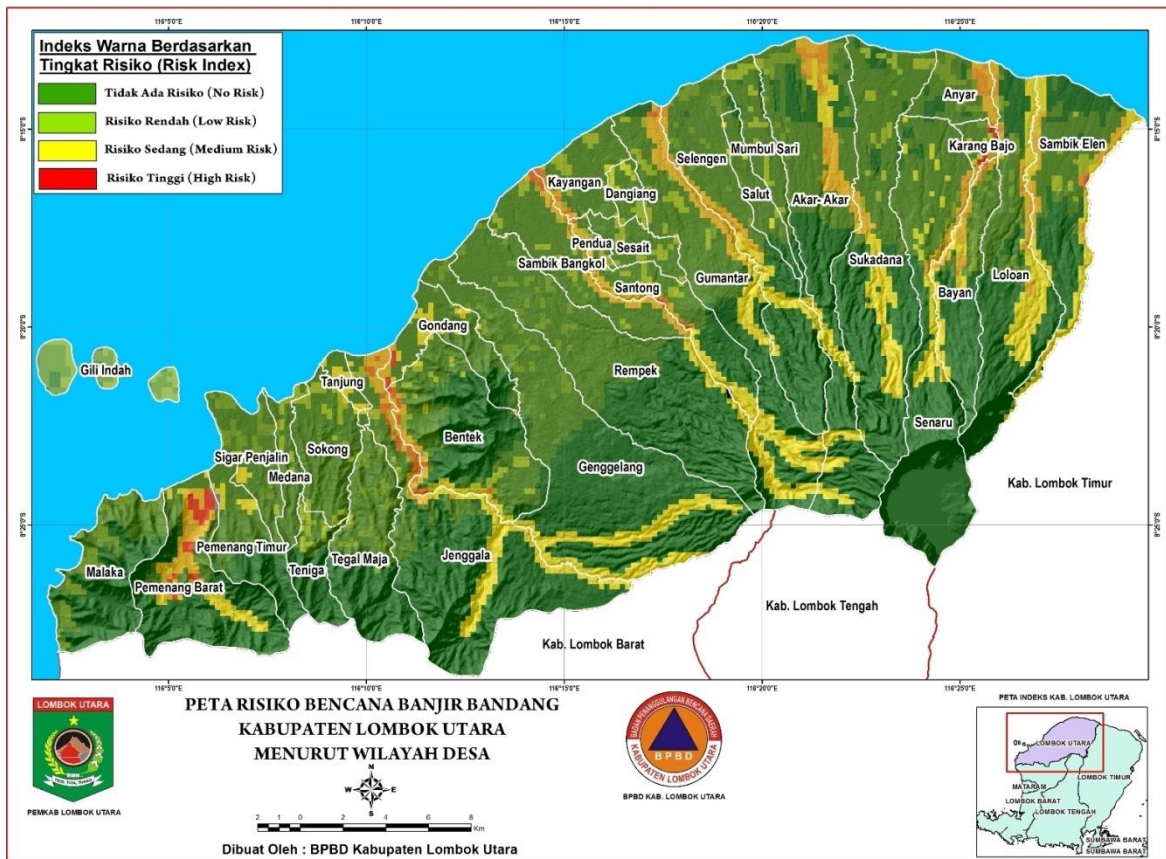
- Kecamatan Bayan : Desa Akar- Akar, Desa Sukadana, Desa Karang Bajo, dan Desa Sambik Elen.

Desa- desa tersebut merupakan daerah yang memiliki debit sungai cukup besar ketika terjadi hujan. Lebar sungai- sungai tersebut berkisar 20 – 60 meter.

Sedangkan berdasarkan risiko yang ditimbulkan oleh banjir bandang di Kabupaten Lombok Utara maka daerah- daerah yang berdekatan dengan bagian hilir sungai memiliki risiko yang lebih tinggi daripada daerah lain (indeks risiko sedang-tinggi). Hal ini diakibatkan lebih banyaknya potensi kerugian yang diakibatkan oleh banjir bandang tersebut karena sebaran pemukiman masyarakat lebih banyak tersebar di tempat tersebut. Adapun sungai- sungai lain dengan debit lebih kecil juga berisiko terhadap bencana banjir bandang, namun tidak setinggi risiko pada daerah aliran sungai besar.

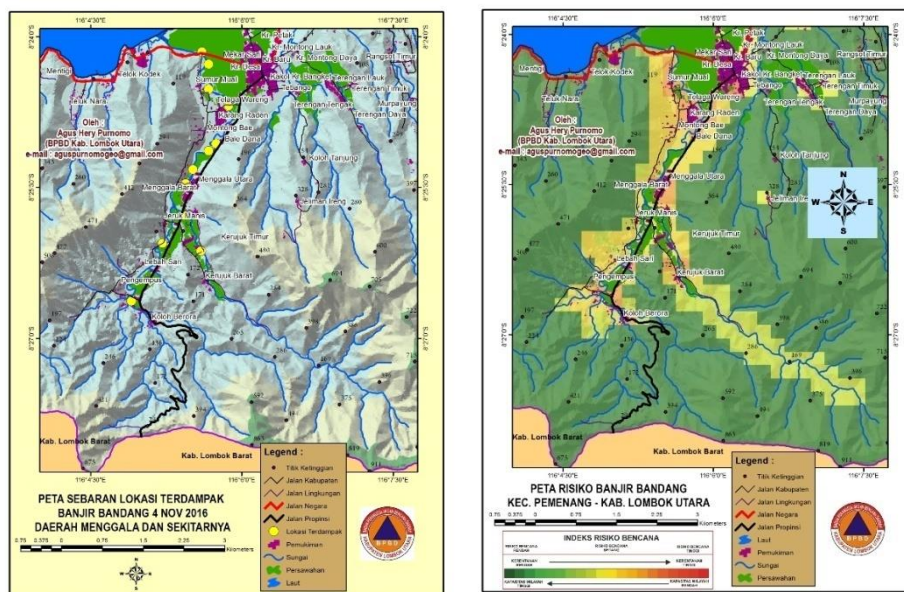


Gambar 2.18 Peta Ancaman Banjir Bandang Kabupaten Lombok Utara



Gambar 2.19 Peta Risiko Bencana Banjir Bandang Kabupaten Lombok Utara

Pada Tanggal 4 November 2016, terjadi banjir bandang setelah dua jam terjadi hujan lebat di salah satu sungai yang memiliki risiko tinggi pada peta risiko tersebut, yaitu Lokoq Menggala. Banjir tersebut menyebabkan kerugian berupa terendamnya puluhan rumah masyarakat dan beberapa fasilitas publik, serta merusak beberapa hektar sawah dan kebun milik masyarakat.



Gambar 2.20 Peta lokasi terdampak banjir bandang 4 November 2016 di Kecamatan Pemenang

Ini seakan sebagai pengingat bahwasanya semua kajian risiko bencana ini merupakan salah satu *early warning system* untuk kita lebih mewaspadaikan kemungkinan yang akan timbul di kemudian hari.

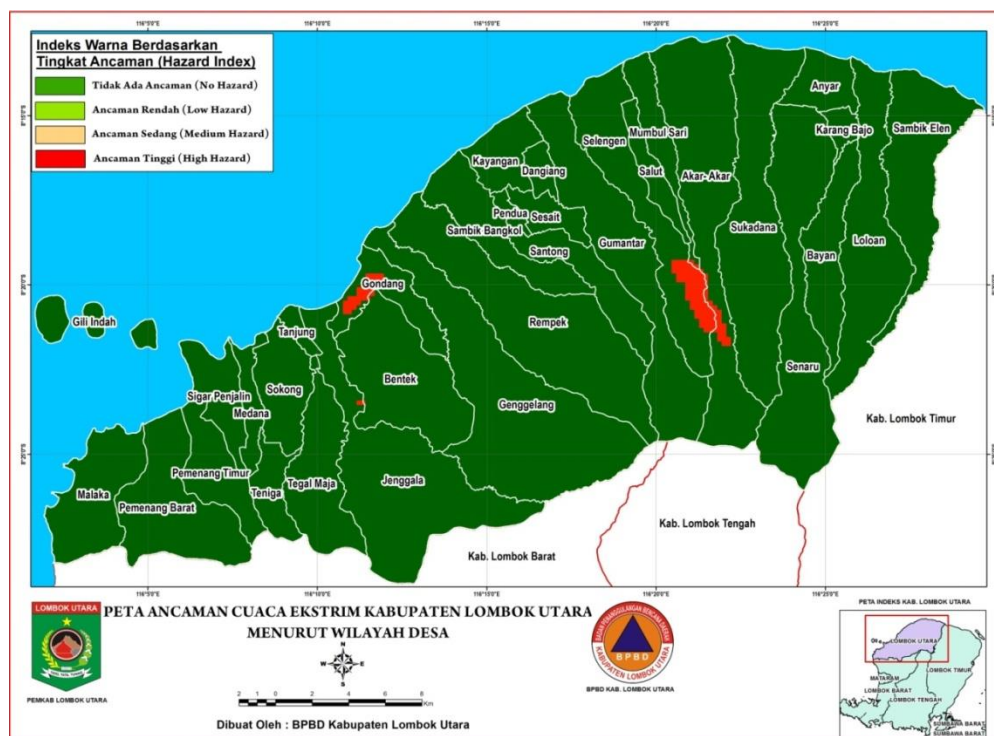
## 2. Cuaca Ekstrim

Adapun cuaca ekstrim yang dimaksud adalah proses atau kejadian dimana cuaca sangat berbeda dari keadaan normal. Adapun kejadian cuaca ekstrim ini kerap dalam bentuk angin puting beliung, tornado, atau sejenisnya.

Komponen yang digunakan untuk indeks ancaman bencana cuaca ekstrim (angin puting beliung, dll.) adalah peta bahaya cuaca ekstrim tingkat Provinsi dan peta bencana historis (peta sejarah cuaca ekstrim). Untuk membuat matriks penentuan tingkat ancaman dan memperoleh tingkat ancaman bencana cuaca ekstrim (angin puting beliung), indeks ancaman bencana dikombinasikan dengan indeks penduduk terpapar.

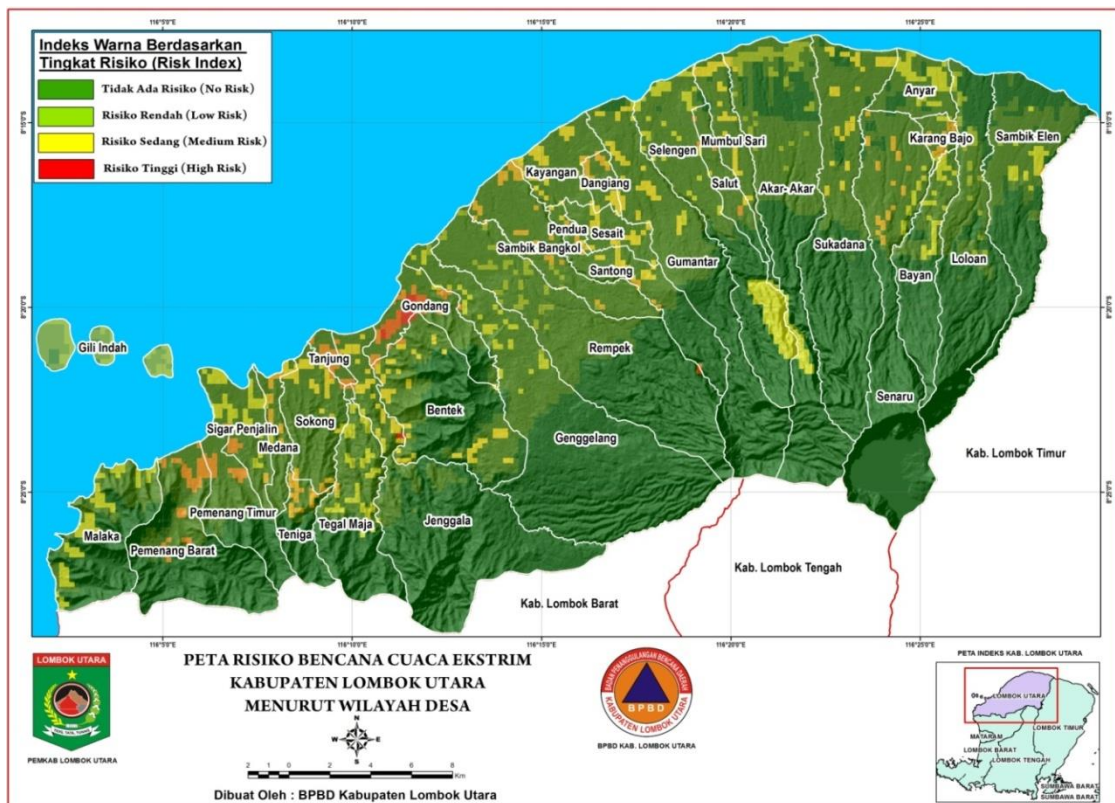
Daerah dengan ancaman cuaca ekstrim terbesar adalah : Desa Gondang, Jenggala, Selengen, Salut, dan Desa Akar- Akar.

Adapun daerah dengan indeks risiko tertinggi terhadap ancaman cuaca ekstrim adalah daerah- daerah dengan kepadatan penduduk tertinggi, antara lain : Desa Gondang, Tanjung, Pemenang Barat, Pemenang Timur, dan Kayangan.



Gambar 2.21 Peta Ancaman Bencana Cuaca Ekstrim Kabupaten Lombok Utara





Gambar 2.22 Peta Risiko Bencana Cuaca Ekstrem Kabupaten Lombok Utara

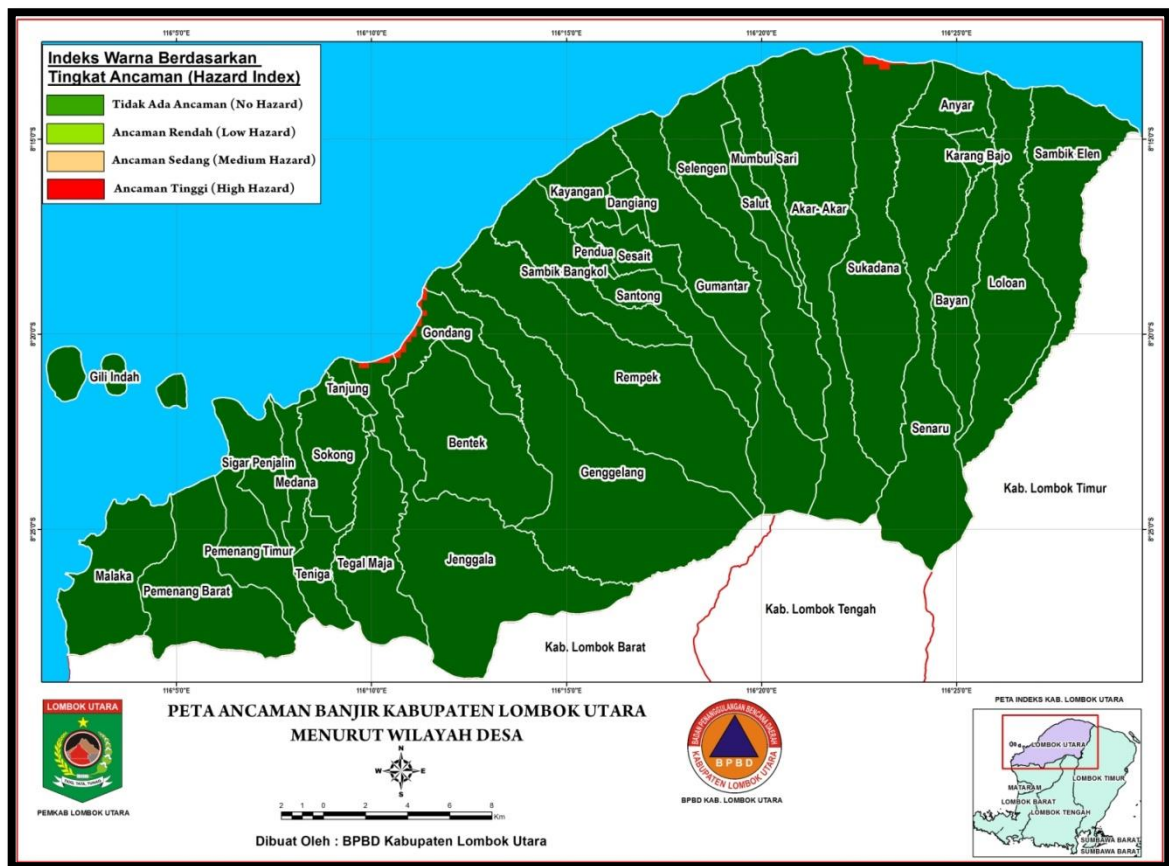
### 3. Banjir

Wilayah Kabupaten Lombok Utara sebagian besar adalah dataran tinggi dengan kelerengan di atas 30% (Lihat Peta Kelerengan). Adapun wilayah pedataran dominan pada daerah bagian Utara dan Barat.

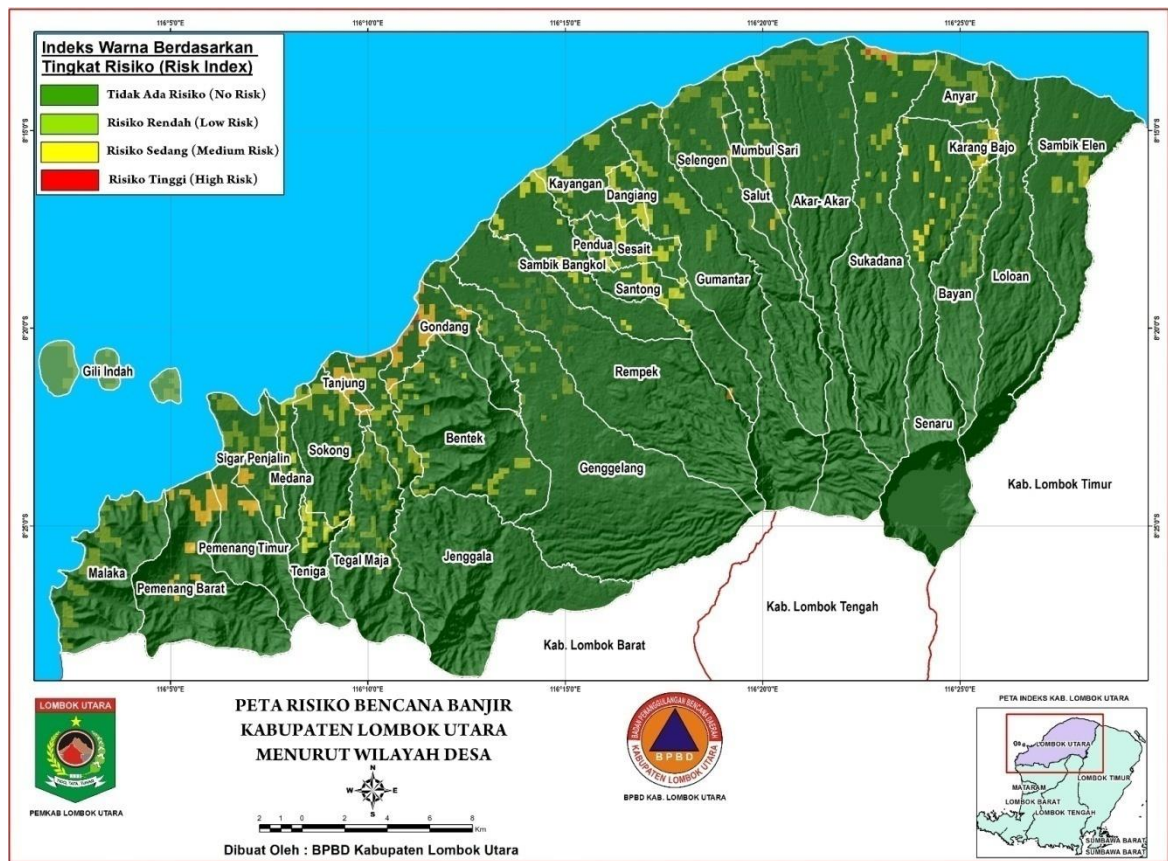
Komponen yang digunakan untuk indeks ancaman bencana banjir adalah peta bencana historis (peta sejarah banjir). Untuk membuat matriks penentuan tingkat ancaman dan memperoleh tingkat ancaman bencana banjir, indeks ancaman bencana dikombinasikan dengan indeks penduduk terpapar.

Ancaman banjir tertinggi terdapat di Desa Tanjung, Gondang, Jenggala, dan Desa Sukadana. Potensi ancaman ini lebih diakibatkan topografi daerah yang landai, serta sirkulasi fluida di permukaan yang tidak tersalurkan dengan baik mengingat tidak baiknya drainase di daerah tersebut.

Sedangkan menurut risiko yang bisa diakibatkan oleh banjir, daerah yang termasuk berisiko tinggi terhadap bencana banjir antara lain : Desa Pemenang Barat, Pemenang Timur, Tanjung, Jenggala, dan Desa Gondang. Beberapa wilayah ini merupakan daerah dengan kepadatan penduduk paling tinggi di daerah pedataran yang berpotensi banjir.



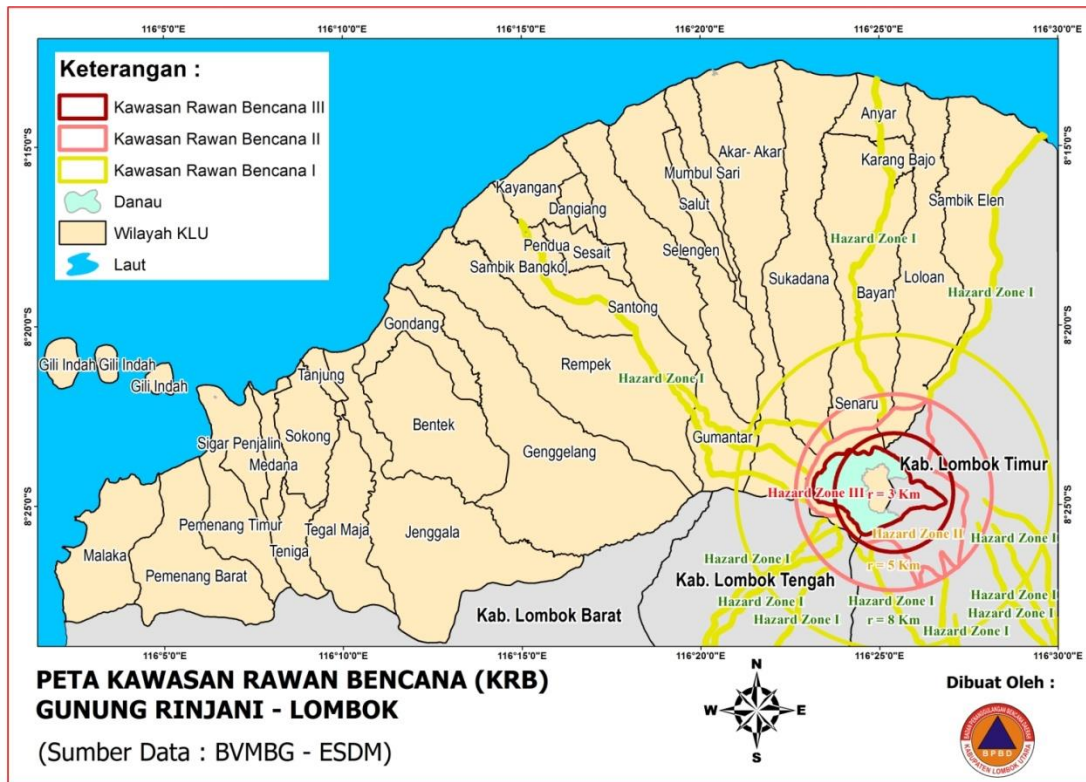
Gambar 2.23 Peta Ancaman Bencana Banjir Kabupaten Lombok Utara



Gambar 2.24 Peta Risiko Bencana Banjir Kabupaten Lombok Utara

#### 4. Erupsi Gunungapi.

Komponen yang digunakan untuk indeks ancaman bencana letusan gunung api adalah peta SNI letusan gunung api dari PVMBG. Untuk membuat matriks penentuan tingkat ancaman dan memperoleh tingkat ancaman bencana letusan gunung api, indeks ancaman bencana dikombinasikan dengan indeks penduduk terpapar.



Gambar 2.25 Peta Kawasan Rawan Bencana (KRB) Gunung Rinjani

Adapun kawasan rawan bencana gunungapi Rinjani dapat dijelaskan sebagai berikut :

- *Kawasan Rawan Bencana I (KRB I)* : Yang termasuk kawasan KRB I antara lain sungai-sungai yang berpotensi membawa aliran lahar yang berasal dari aliran sungai yang berjulu di sekitar kawah Gunung Rinjani, seperti Lokoq Putek serta dua sungai lain yang mengalir kearah Desa Santong (Lokoq Santong) serta ke arah Desa Anyar (Lokoq Senaru). Selain itu termasuk juga area yang memiliki kemungkinan terkena perluasan aliran awan panas, lava dan guguran puing vulkanik dari atas kawah Gunung Rinjani pada radius lebih dari 5 km dari pusat erupsi.
- *Kawasan Rawan Bencana II (KRB II)* : Yang termasuk KRB II adalah semua kawasan yang beradius 5 km dari sumber erupsi Rinjani/ Barujari. Kawasan ini berpotensi terlanda awan panas, aliran lava, lahar dan kemungkinan guguran puing vulkanik, serta tertimbun hujan abu lebat dan lontaran batu (pijar). Sejauh pengamatan selama ini, tidak ada pemukiman masyarakat di area tersebut. Kelompok rawan bencana ini

adalah area- area pendakian menuju gunung Rinjani, baik dari jalur Senaru, Torean, maupun jalur lain pada radius tersebut.

- *Kawasan Rawan Bencana III (KRB III)* : Ini adalah kawasan dengan tingkat ancaman paling tinggi, yaitu areal yang beradius 3 km dari pusat erupsi utamanya areal sekitar Danau Segara Anak. Kawasan ini berpotensi terlanda awan panas, aliran lava, lontaran batu (pijar) dan gas beracun.

Sumber erupsi gunungapi di Kabupaten Lombok Utara adalah Gunung Rinjani/ Gunung Barujari. Adapun jenis bahaya yang mungkin timbul dapat dijelaskan sebagai berikut:

- *Banjir Bandang.*

Banjir bandang tersebut berasal dari produk vulkanis yang diakibatkan oleh erupsi seperti lahar panas dan dingin. Banjir bandang diperkirakan akan mengalir ke arah Desa Santong, Desa Bayan, Karang Bajo, Anyar, dan Desa Sambik Bangkol

- *Lava pijar*

Akan mengalir di Danau Segara Anak (kawah Gunung Rinjani) dan kemungkinan mengalir melalui aliran Lokoq Puteq yang berhulu di Danau Segara Anak dan mengalir sepanjang perbatasan dengan Kabupaten Lombok Timur.

- *Debu vulkanik*

Debu vulkanik merupakan salah satu jenis produk ringan dari suatu erupsi, berukuran sangat halus dan sangat sulit diprediksi arah sebarannya karena bergantung dari arah angin pasca letusan. Dan debu vulkanik tersebut sangat mungkin untuk terdistribusi sampai radius ratusan kilometer. Kejadian beberapa tahun terakhir merupakan pengalaman berharga dimana ketika meletus, debu vulkanik Gunung Rinjani sampai mengganggu penerbangan di luar Pulau Lombok.

- *Gas Beracun*

Letusan gunungapi selain mengeluarkan material padat, juga mengeluarkan gas- gas berbahaya seperti gas dengan kadar sulphur tinggi yang jika melebihi ambang batas normal bisa menyebabkan kematian. Gas beracun ini akan lebih banyak tersebar di sekitar kawah Gunung Rinjani.

- *Awan Panas*

Awan panas lebih cenderung keluar dari lubang kepundan jika terjadi letusan besar. Jenis awan ini sangat berbahaya karena bisa bersuhu ratusan derajat celcius. Arah sebaran awan panas sangat sulit diprediksi. Namun awan panas akan cenderung menyebar ketika semakin jauh dari sumber letusan. Jadi, daerah dengan radius

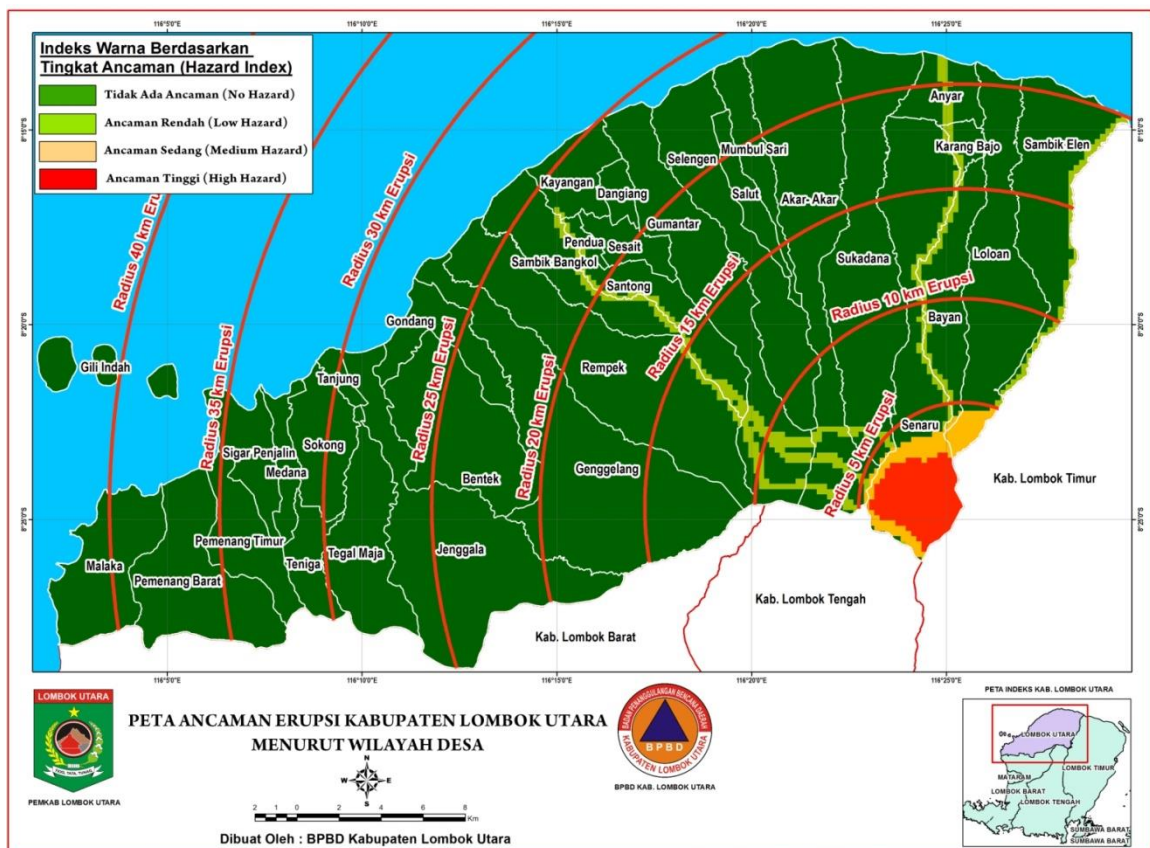
rendah dari sumber letusan Gunung Rinjani/ Barujari akan lebih berpotensi terdampak oleh jenis bahaya ini.

- *Gempa vulkanik*

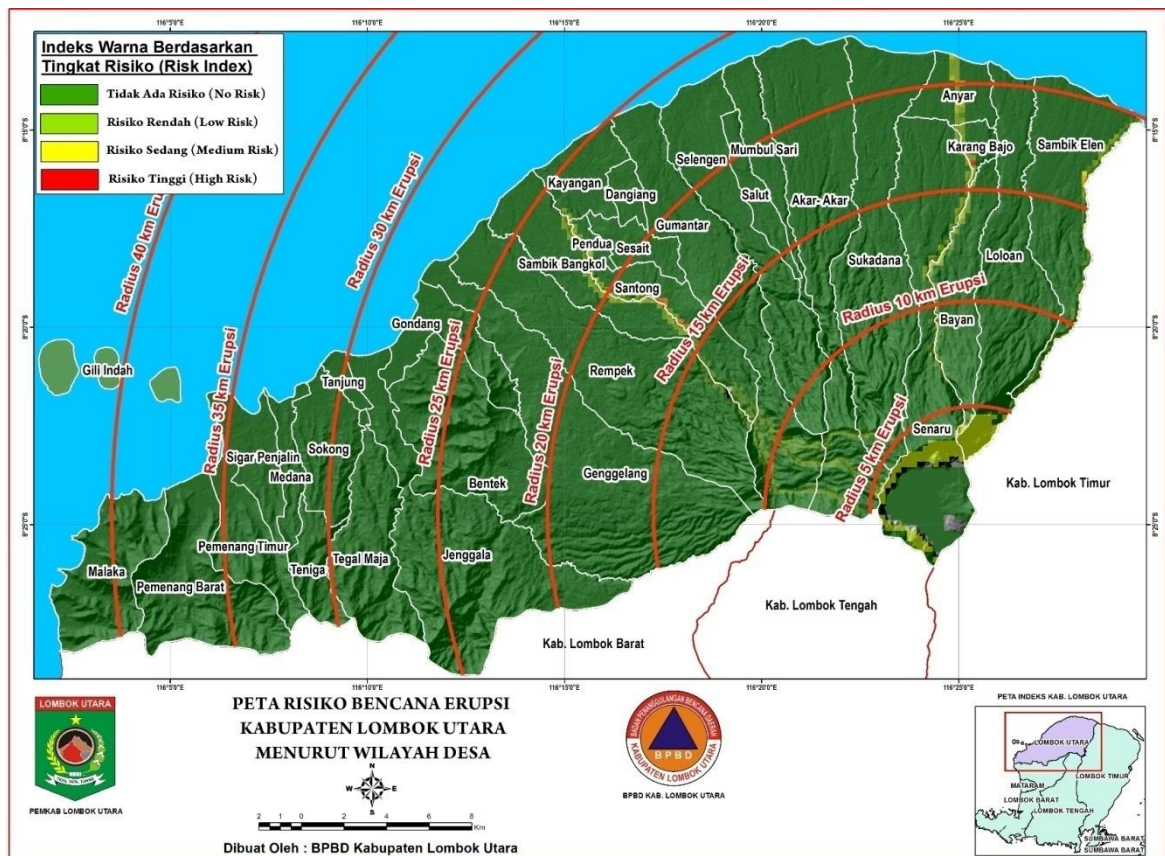
Jika terjadi letusan besar, aktifitas kegempaan (vulkanik) juga rentan menjadi sesuatu yang membahayakan bagi masyarakat di sekitar Gunung Rinjani, terlebih jika letusan tersebut terjadi secara terus menerus. Semakin dekat radius suatu tempat dari sumber erupsi Rinjani/ Barujari, maka akan semakin besar getaran gempa yang dirasakan.

Jika Gunung Rinjani/ Barujari meletus secara terus menerus, maka dampak signifikan yang akan paling cepat bisa berubah adalah terjadinya penambahan material ke arah danah yang bisa berpotensi mengakibatkan pendangkalan air danau. Di letusan Tahun 2015, dalam beberapa kali erupsi saja, material letusan yang menutupi danau mencapai jutaan meter kubik dan kaki lereng Gunung Barujari semakin meluas.

Adapun pemukiman masyarakat di sekitar Gunung Rinjani berada paling dekat 13 km dari sumber erupsi, sehingga masih cukup berisiko ketika terjadi letusan. Radius terdekat berada di Desa Santong (Kecamatan Kayangan), Desa Senaru, Loloan, dan Sambik Elen (Kecamatan Bayan). Masyarakat di radius terdekat harus mendapatkan prioritas dalam mitigasi bencana erupsi semisal dengan memberikan informasi sesering mungkin dan membuat rambu evakuasi agar masyarakat sudah mengerti apa yang harus dilakukan ketika terjadi erupsi.



Gambar 2. 26 Peta ancaman bencana erupsi gunungapi Kabupaten Lombok Utara



Gambar 2.27 Peta Risiko Bencana Erupsi Kabupaten Lombok Utara

## 5. Gempa Bumi

Komponen yang digunakan untuk indeks ancaman bencana gempabumi adalah intensitas getaran di batuan dasar berdasarkan peta SNI gempabumi dan faktor amplifikasi tanah. Untuk membuat matriks penentuan tingkat ancaman dan memperoleh tingkat ancaman bencana gempabumi, indeks ancaman bencana dikombinasikan dengan indeks penduduk terpapar.

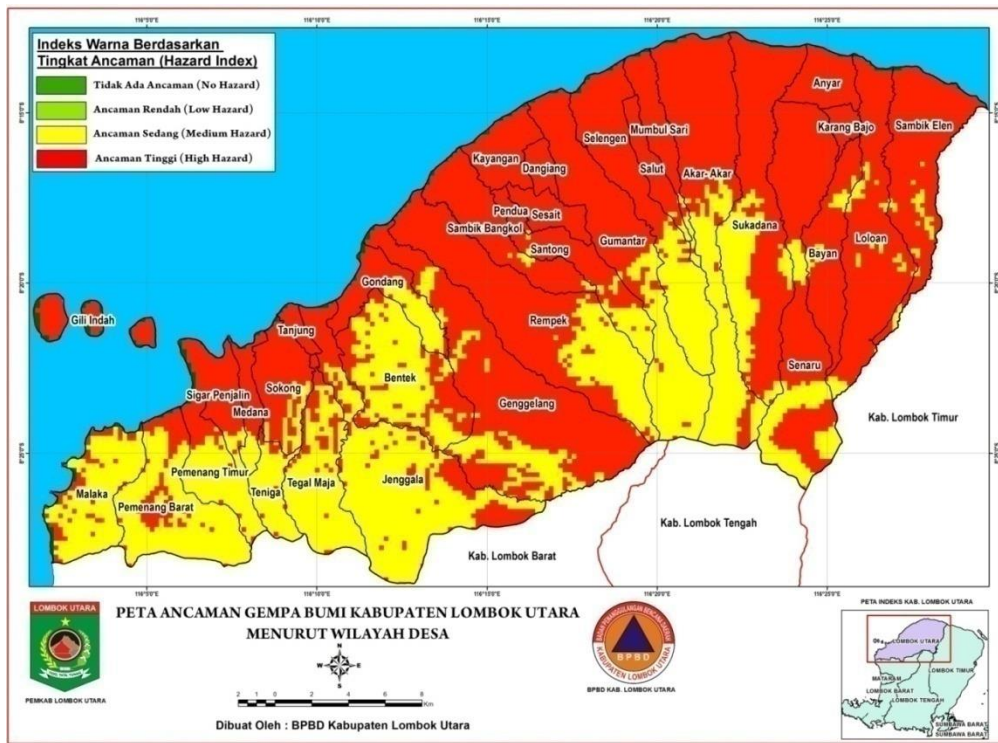
Suatu desa yang sebagian wilayahnya memiliki tingkat ancaman tinggi (meskipun hanya sebagian kecil) dikategorikan sebagai desa dengan tingkat ancaman tinggi, Desa yang wilayahnya memiliki nilai PGA di permukaan tinggi dan/atau memiliki faktor amplifikasi tanah tinggi dikategorikan sebagai desa dengan tingkat ancaman tinggi.

Semua desa di Kabupaten Lombok Utara termasuk dalam kategori memiliki ancaman tinggi terhadap gempa bumi berdasarkan parameter yang dipakai tersebut di atas. Hal ini juga didukung oleh kondisi struktur geologi Pulau Lombok (lihat Peta Geologi Pulau Lombok). Daerah Kabupaten Lombok Utara, meskipun tidak berada langsung di zona tumbukan lempeng besar seperti di Lombok bagian Selatan, tapi tumbukan pada lempeng besar tersebut juga akan bisa memicu getaran pada daerah *Back Arc* (Busur Belakang) dimana lokasi Kabupaten Lombok Utara menurut tatanan tektoniknya.

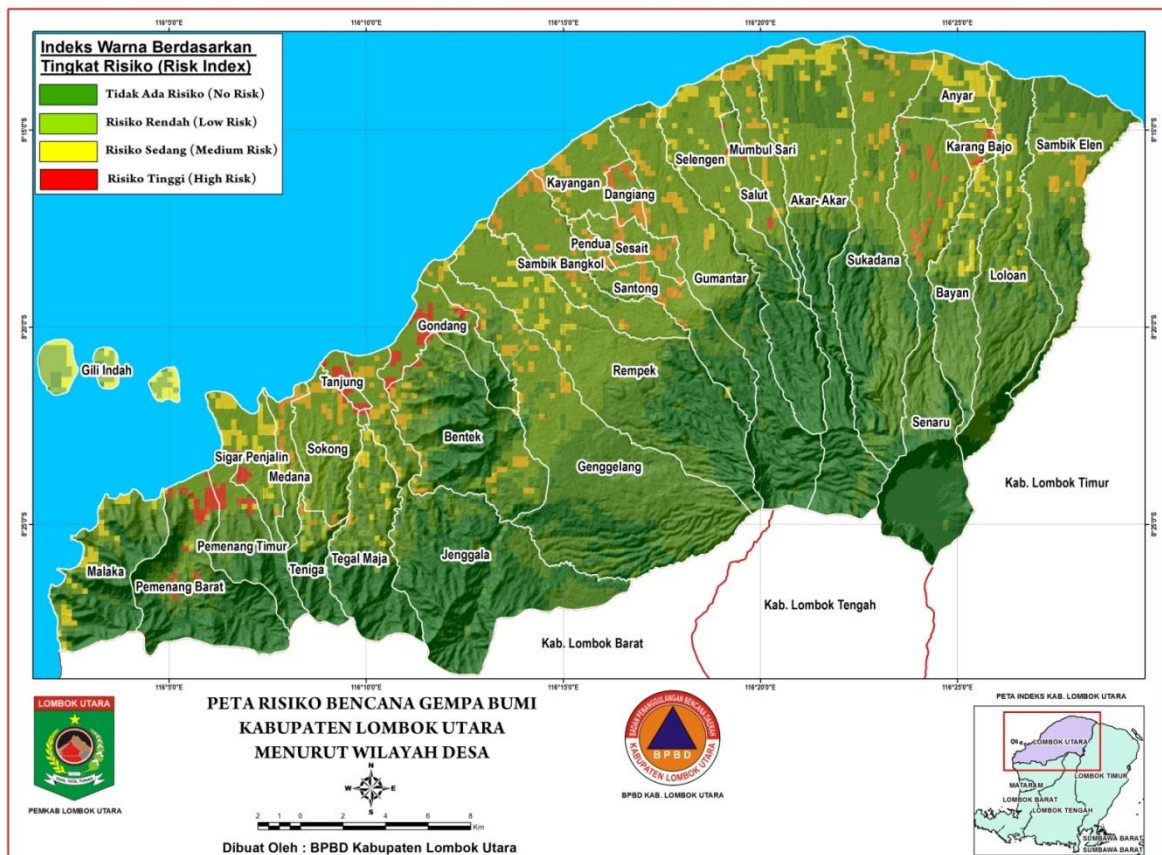
Begitupun jika mengacu pada sejarah kejadian gempa bumi. Beberapa tahun lalu, terjadi gempa bumi di Kabupaten Lombok Utara yang menyebabkan rusaknya ratusan rumah masyarakat. Rata-rata kejadian gempa bumi tersebut berada di bagian barat wilayah sesuai dengan letak struktur sesar diperkirakan (*inferred fault*) yang berada di sekitar Daerah Malaka (Kecamatan Pemenang) dan sekitarnya.

Keberadaan Pegunungan Rinjani juga pastinya berkaitan erat dengan proses struktur geologi di masa lalu yang menyebabkan terbentuknya pegunungan tersebut.

Sedangkan jika mengacu pada risiko yang bisa ditimbulkan jika terjadi gempa bumi, maka indeks risiko paling tinggi berada pada wilayah-wilayah dengan kepadatan tertinggi seperti wilayah Tanjung, Gondang dan Pemenang perkotaan.



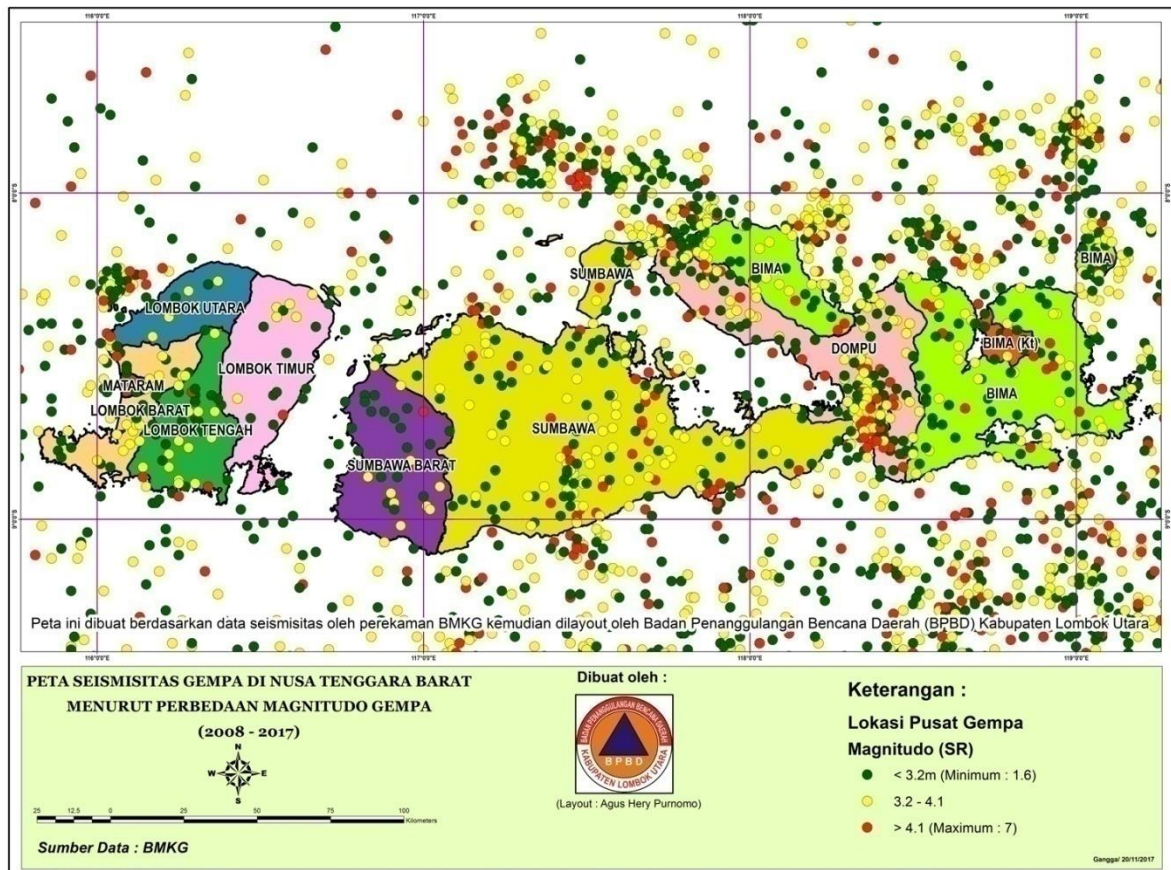
Gambar 2.28 Peta Ancaman Bencana Gempa Bumi Kabupaten Lombok Utara



Gambar 2.29 Peta Risiko Bencana Gempa Bumi

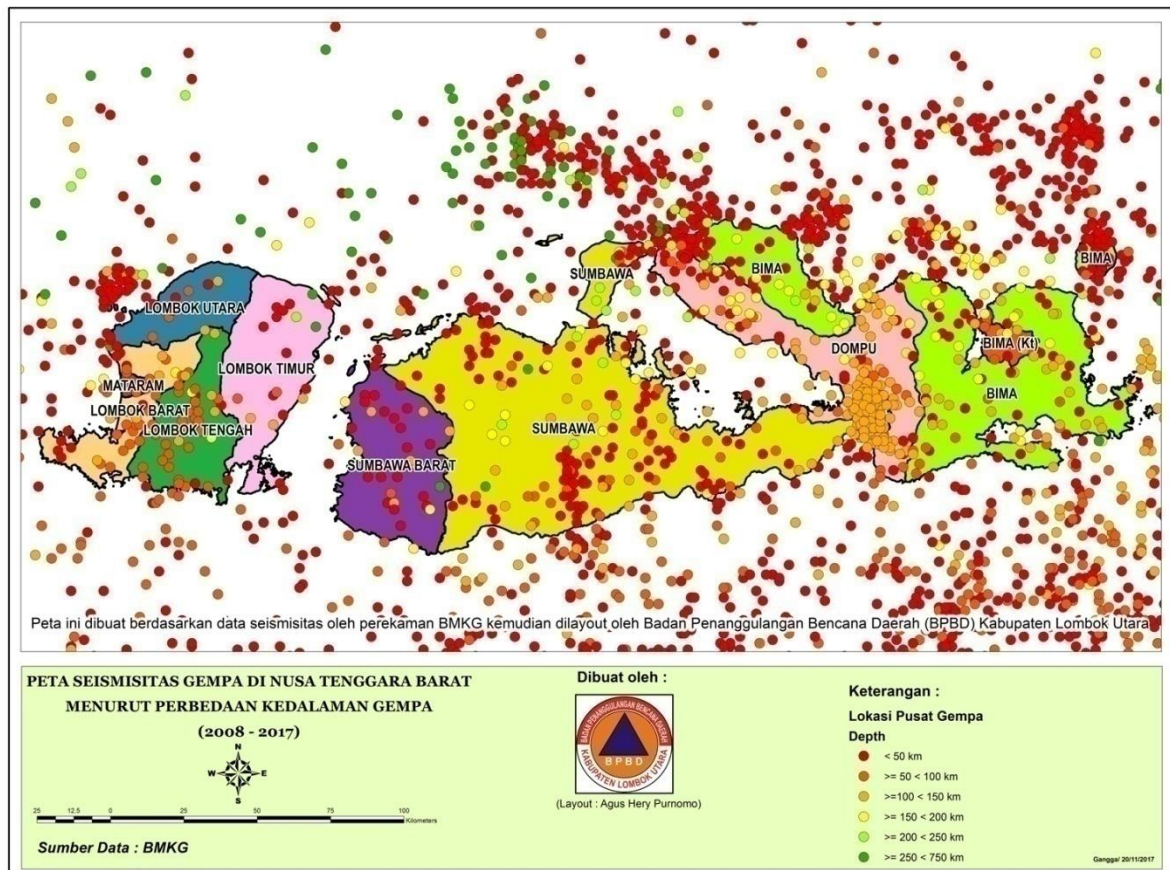


Berdasarkan sejarah kegempaan yang berhasil terekam oleh alat perekam gempa BMKG selama 10 tahun terakhir (2008 - 2017), wilayah Kabupaten Lombok Utara sangat rentan untuk terjadi gempa baik dengan magnitudo besar maupun yang tidak dirasakan. Wilayah perairan utara Pulau Lombok menjadi episenter beberapa kali kejadian gempa. Meskipun proses kegempaan itu didominasi oleh gempa yang tidak dirasakan, namun beberapa kali gempa dengan magnitudo lebih dari 5 SR sempat terjadi di wilayah ini.



Gambar 2.30 Peta seismisitas gempa di NTB menurut magnitudo (2008 - 2017).

Selain berbahaya karena tingginya magnitudo, karakteristik gempa di bagian utara Lombok yang dikenal dengan Back Arc Thrust (Sesar Belakang Busur) juga banyak yang memiliki kedalaman hanya beberapa kilometer (dangkal).



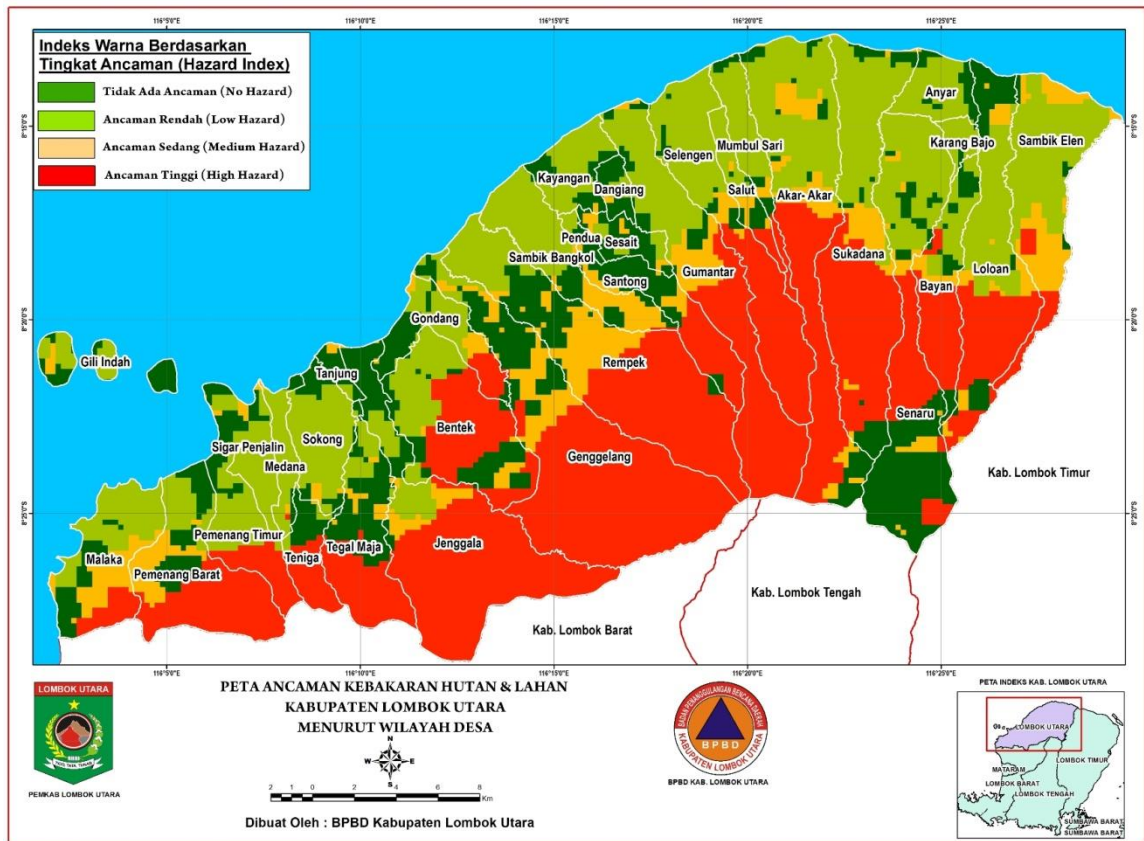
Gambar 2.31 Peta sebaran gempa di NTB menurut kedalaman gempa (2008 - 2017).

## 6. Kebakaran Hutan dan Lahan

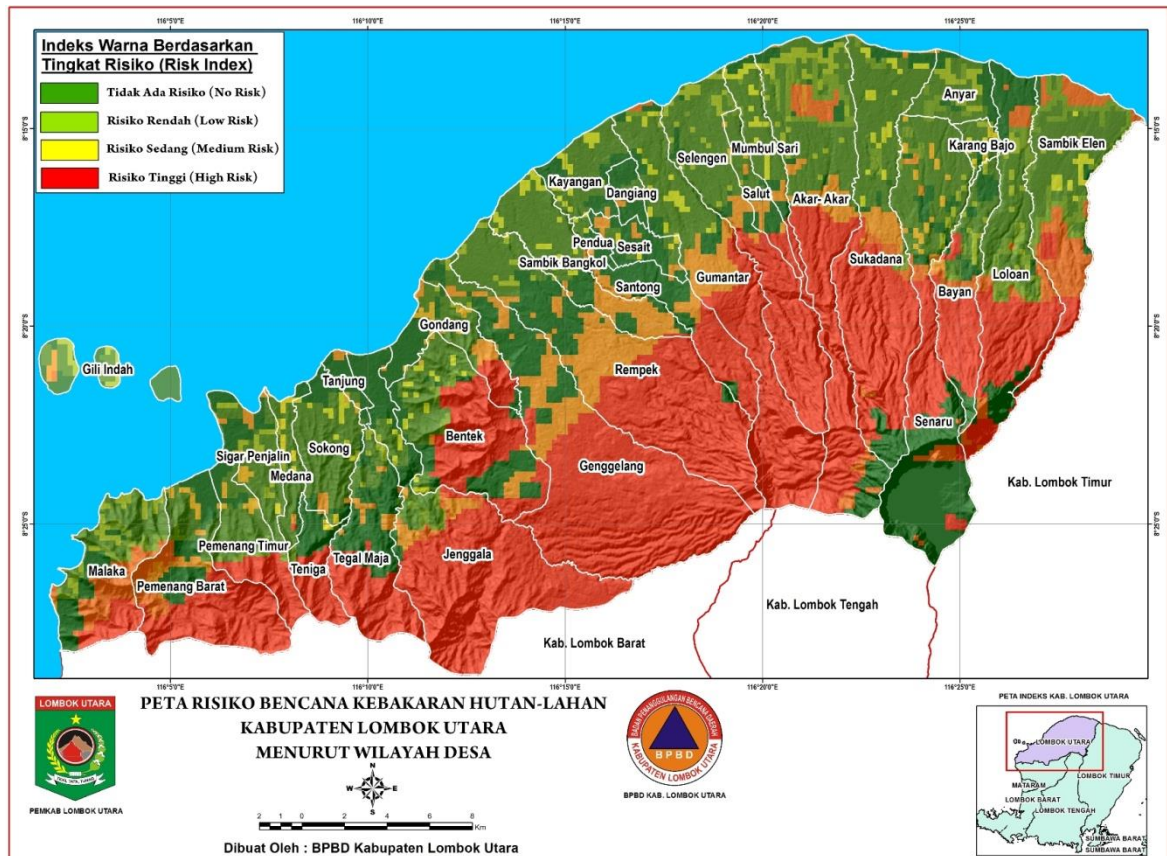
Komponen yang digunakan untuk indeks ancaman bencana kebakaran hutan dan lahan adalah peta bahaya kebakaran hutan dan lahan Provinsi dan peta bencana historis (peta sejarah kebakaran hutan dan lahan). Untuk membuat matriks penentuan tingkat ancaman dan memperoleh tingkat ancaman bencana kebakaran hutan dan lahan, indeks ancaman bencana dikombinasikan dengan indeks penduduk terpapar.

Adapun wilayah- wilayah dengan potensi kebakaran hutan dan lahan adalah wilayah- wilayah yang memiliki luasan hutan dan lahan paling tinggi. Dan menurut sebaran kawasan hutan dan lahan di Kabupaten Lombok Utara, sebagian besar berada pada bagian Selatan dan Tenggara wilayah. Hanya wilayah perkotaan (Desa Tanjung dan Desa Tanjung) yang memiliki potensi ancaman paling rendah.

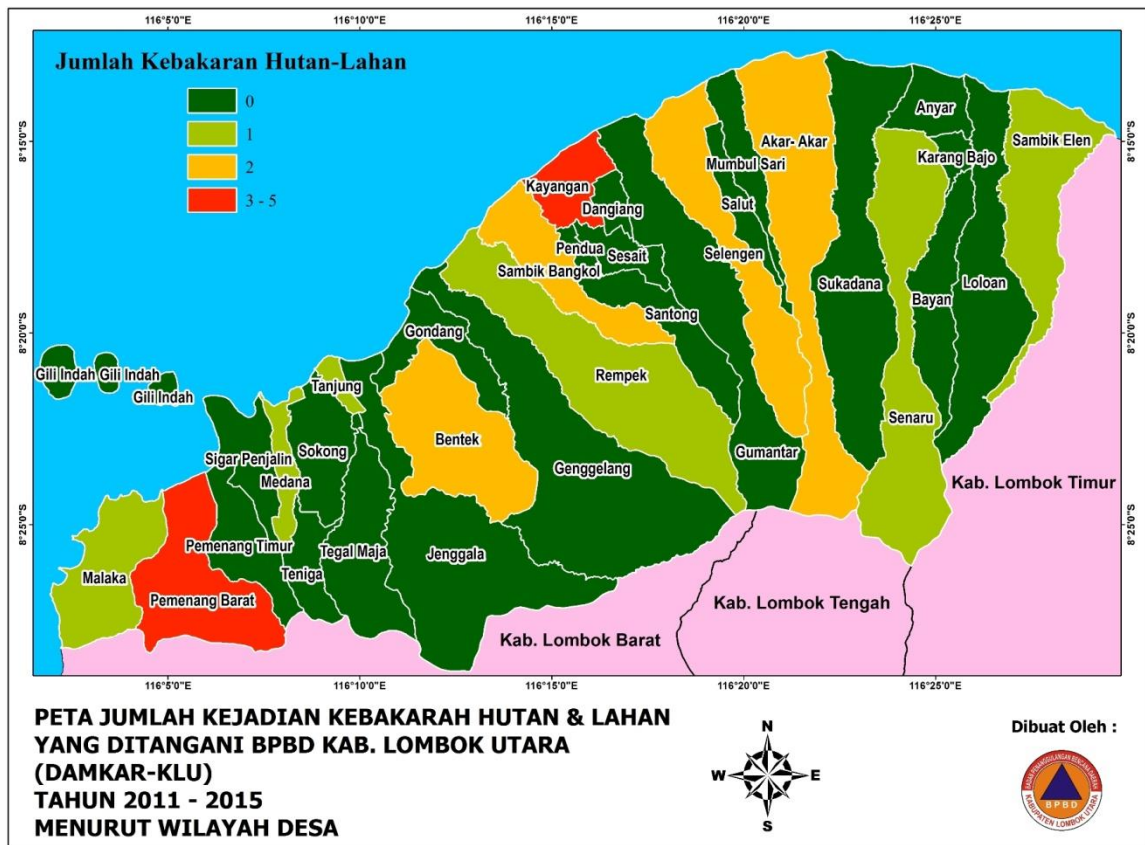
Menurut risiko yang bisa timbul jika terjadi bencana kebakaran hutan dan lahan, maka wilayah dengan ancaman tinggi dengan jumlah penduduk terpapar tinggi masuk dalam kategori risiko tinggi. Yang masuk dalam kategori risiko tinggi adalah wilayah bagian selatan Kabupaten Lombok Utara yang memiliki kawasan hutan dan lahan.



Gambar 2.32 Peta Ancaman Bencana Kebakaran Hutan dan Lahan Kab. Lombok Utara



Gambar 2.33 Peta Risiko Bencana Kebakaran Hutan dan Lahan Kabupaten Lombok Utara



Gambar 2.33 Peta Jumlah Kejadian Kebakaran Hutan dan Lahan Kabupaten Lombok Utara Menurut Wilayah Desa (Sumber : BPBD Kab. Lombok Utara)

Sedangkan jika mengacu pada jumlah kejadian kebakaran hutan dan lahan yang terjadi di seluruh wilayah Kabupaten Lombok Utara berdasarkan kejadian yang ditangani langsung oleh BPBD Kabupaten Lombok Utara (Satuan DAMKAR), maka daerah dengan intensitas kejadian kebakaran paling tinggi berada di Desa Pemenang Barat (Kecamatan Pemenang) yaitu 4 kejadian, dan Desa Kayangan (Kecamatan Kayangan) sebanyak 5 kejadian kebakaran hutan dan lahan. Data ini tidak termasuk kebakaran yang tidak ditangani atau tidak diterima laporannya oleh Pemadam Kebakaran.

Adapun wilayah di Desa Pemenang Barat yang sering mengalami kebakaran adalah Kawasan Hutan Pusuk yang berada di batas selatan Kecamatan Pemenang. Hutan ini dilalui oleh jalan propinsi sehingga sangat mungkin terjadinya *human error* berupa pembuangan puntung rokok atau perilaku lain dari manusia yang berada atau melintas di tempat tersebut. Masih banyaknya masyarakat yang menggantungkan hidup dari fungsi hutan ini juga akan bisa meningkatkan kerentanan terjadinya kebakaran hutan dan lahan. Jika melihat dari factor curah hujan, kawasan Hutan Pusuk terbilang memiliki curah hujan yang cukup tinggi dan melebihi tempat- tempat lain di Kabupaten Lombok Utara, yaitu berkisar 1250 - 1500 mm per tahun.

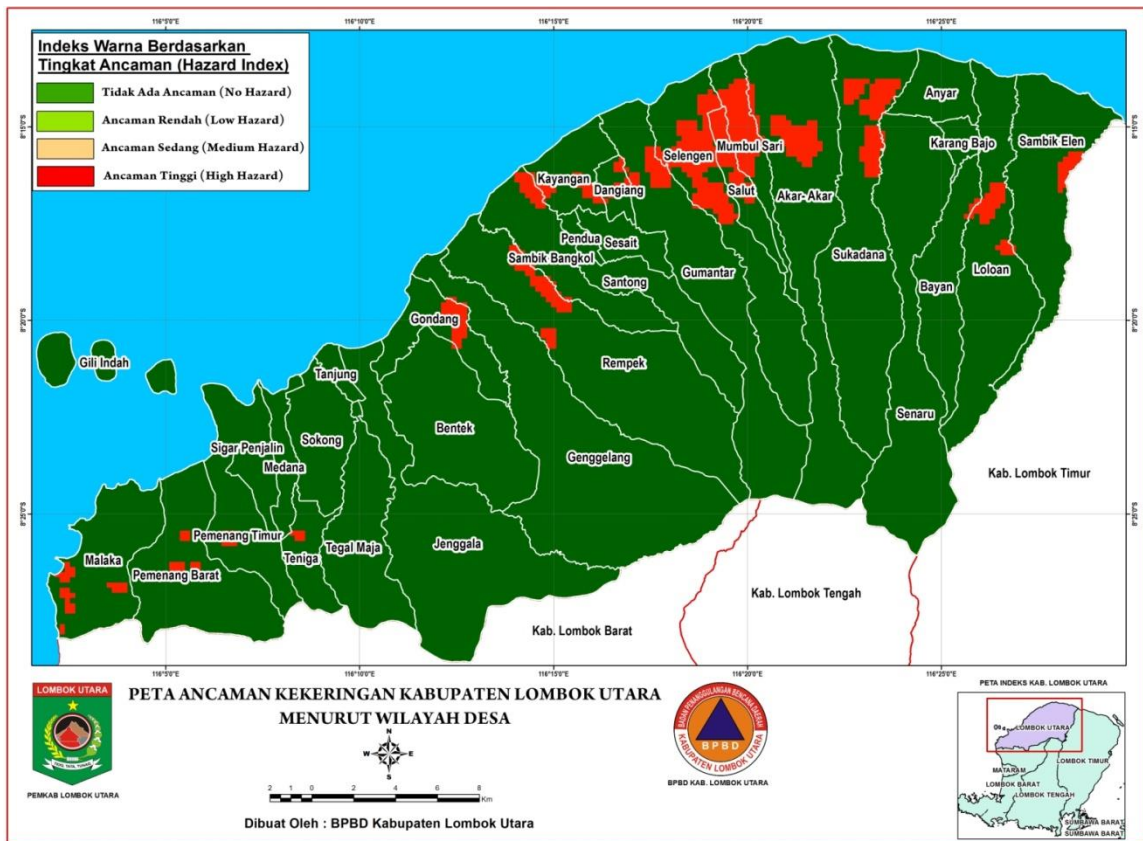
Sedangkan untuk wilayah Desa Kayangan lebih banyak diakibatkan oleh begitu tandusnya lahan di desa tersebut serta rendahnya curah hujan per tahun tahun yang berkisar antara 1450 sampai 1900 mm per tahun. Ketika musim kemarau lahan di Kayangan sangat gersang dan hanya beberapa jenis tanaman yang mampu bertahan hidup. Meskipun demikian, penyebab kebakaran di wilayah tersebut juga bisa dipicu oleh aktifitas manusia yang tidak memperhatikan potensi kebakaran di tempat tersebut.

## 7. Kekeringan

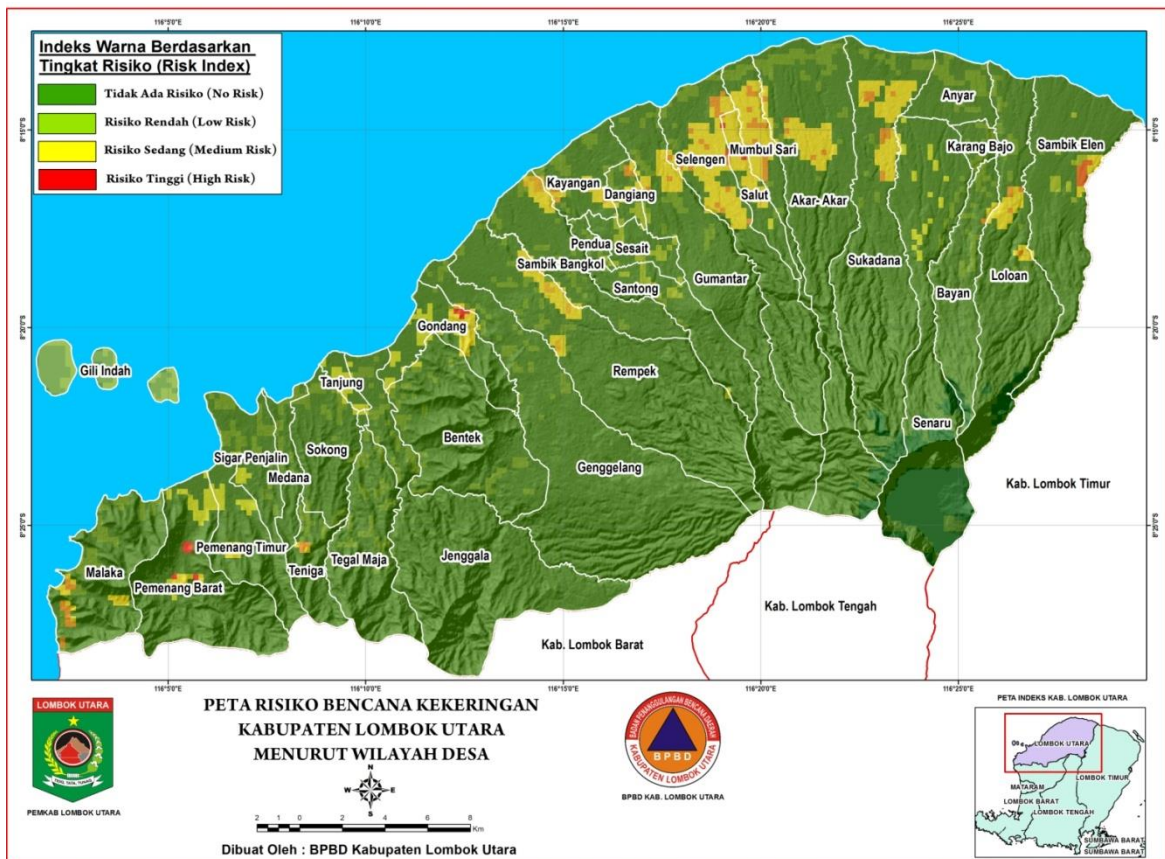
Komponen yang digunakan untuk indeks ancaman bencana kekeringan adalah peta bahaya kekeringan tingkat Provinsi dan peta bencana historis (peta sejarah kekeringan). Untuk membuat matriks penentuan tingkat ancaman dan memperoleh tingkat ancaman bencana kekeringan, indeks ancaman bencana dikombinasikan dengan indeks penduduk terpapar.

Adapun wilayah dengan tingkat ancaman kekeringan paling tinggi menurut desa di masing- masing kecamatan adalah :

- *Kecamatan Pemenang* : Desa Malaka, Pemenang Barat, Pemenang Timur
- *Kecamatan Tanjung* : Desa Teniga
- *Kecamatan Gangga* : Desa Gondang, Rempek, Sambik Bangkol
- *Kecamatan Kayangan* : Desa Kayangan, Dangiang, Gumantar, Selengen, Salut
- *Kecamatan Bayan* : Desa Munbul Sari, Akar- Akar, Sukadana, Loloan, Bayan, dan Sambik Elen.



Gambar 2.34 Peta Ancaman Kekeringan Kabupaten Lombok Utara



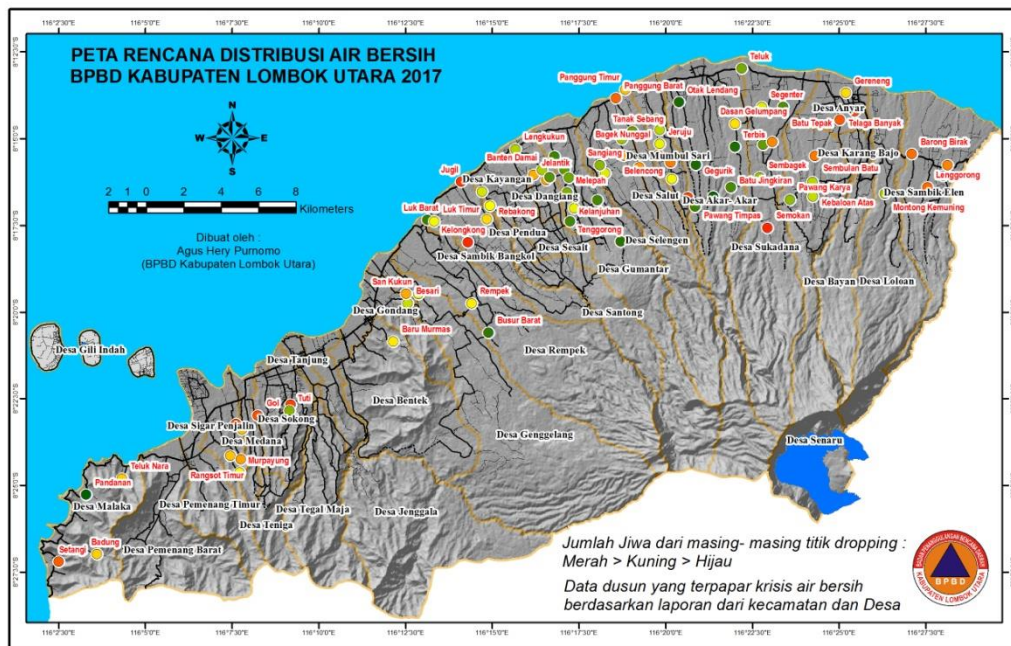
Gambar 2.35 Peta Risiko Bencana Kekeringan Kabupaten Lombok Utara

Sedangkan jika mengacu pada data jumlah dropping air bersih yang dilakukan oleh BPBD Kabupaten Lombok Utara pada Tahun 2014 ke seluruh wilayah Kabupaten Lombok Utara yang membutuhkan bantuan air bersih, maka dapat digambarkan pada peta di bawah ini :

- *Kecamatan Pemenang* : Daerah yang paling sering membutuhkan bantuan air bersih di Tahun 2014 adalah Desa Pemenang Barat. Nilai rata- rata permohonan bantuan tiap desa adalah 7,5.
- *Kecamatan Tanjung* : Daerah dengan jumlah permohonan bantuan tertinggi adalah Desa Sokong. Nilai rata- rata permohonan bantuan tiap desa adalah 9.
- *Kecamatan Gangga* : Desa yang paling sering dilayani adalah Desa Gondang dengan jumlah permohonan bantuan 15 kali. Nilai rata- rata permohonan bantuan tiap desa adalah 11,2.
- *Kecamatan Kayangan* : Desa yang paling sering dibantu untuk mengatasi masalah kekeringan adalah Desa Salut yaitu sebanyak 39 kali dropping air bersih. Nilai rata- rata permohonan bantuan tiap desa adalah 11,75.
- *Kecamatan Bayan* : Desa yang paling sering membutuhkan bantuan air bersih adalah Desa Sukadana dengan total bantuan sebanyak 62 tangki selama Tahun 2014. Nilai rata- rata permohonan bantuan tiap desa adalah 26,1.

Berdasarkan data di atas dapat disimpulkan bahwasanya daerah bagian Timur Kabupaten Lombok Utara memiliki tingkat ancaman lebih tinggi dibandingkan wilayah Barat. Data jumlah bantuan air bersih ini menunjukkan kemiripan dengan hasil kajian ancaman dan risiko kekeringan di Kabupaten Lombok Utara. Oleh karena itu sangat perlu adanya perencanaan pipanisasi dari mata- mata air pada daerah hulu di bagian timur agar bisa tersuplai secara maksimal kepada masyarakat di sekitarnya.

Dan berdasarkan pengalaman selama beberapa tahun terakhir, wilayah Timur Kabupaten Lombok Utara yang selalu menerima bantuan air bersih tersebut selalu memiliki musim kemarau lebih panjang dibandingkan daerah- daerah lain di Kabupaten Lombok Utara. Pada penghujung Tahun 2016 (November – Desember) daerah- daerah lain di wilayah Barat sudah memasuki puncak musim hujan, namun wilayah- wilayah tersebut masih membutuhkan bantuan air bersih. Jadi, wilayah Timur sangat cocok untuk lebih diprioritaskan dalam program pengurangan risiko kekeringan di masa- masa yang akan datang.



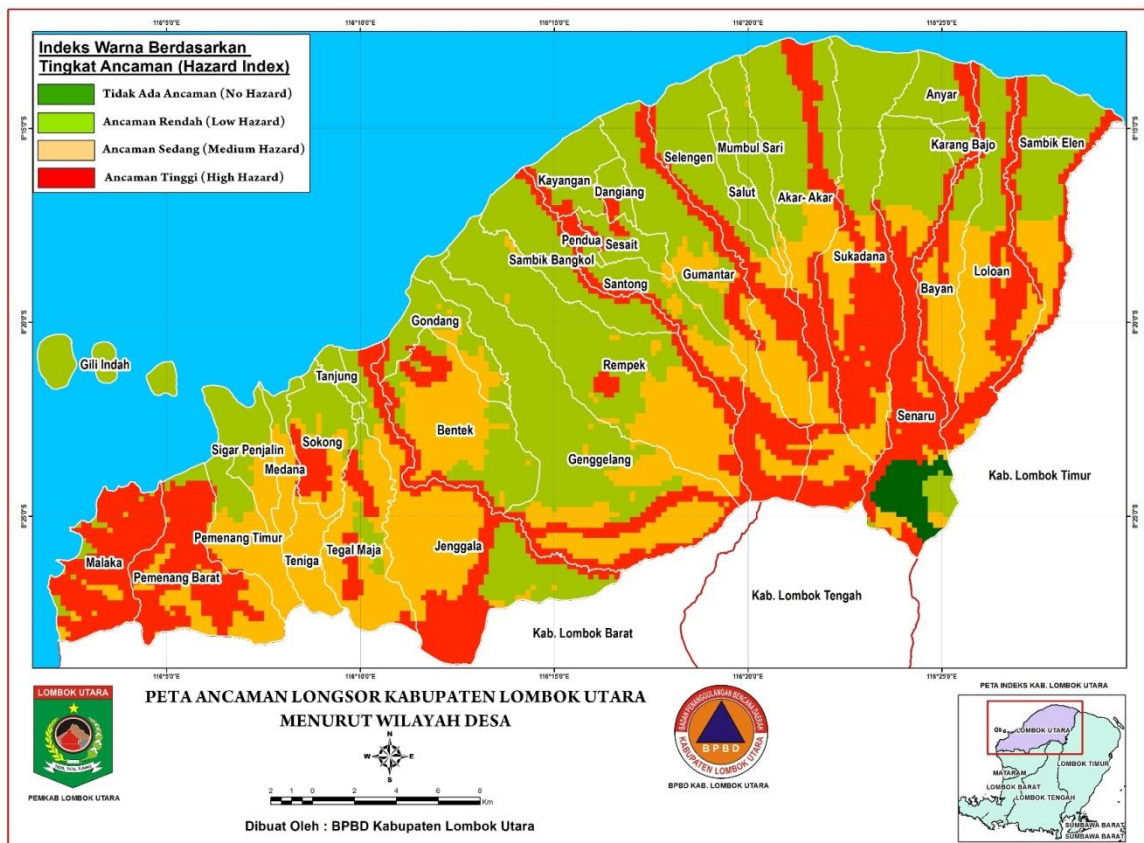
Gambar 2.36 Peta jumlah dropping air bersih oleh BPBD Kab. Lombok Utara Tahun 2017

## 8. Longsor

Komponen yang digunakan untuk indeks ancaman bencana tanah longsor adalah peta bahaya oleh ESDM, Badan Geologi dan peta bencana historis (peta sejarah tanah longsor). Untuk membuat matriks penentuan tingkat ancaman dan memperoleh tingkat ancaman bencana tanah longsor, indeks ancaman bencana dikombinasikan dengan indeks penduduk terpapar.

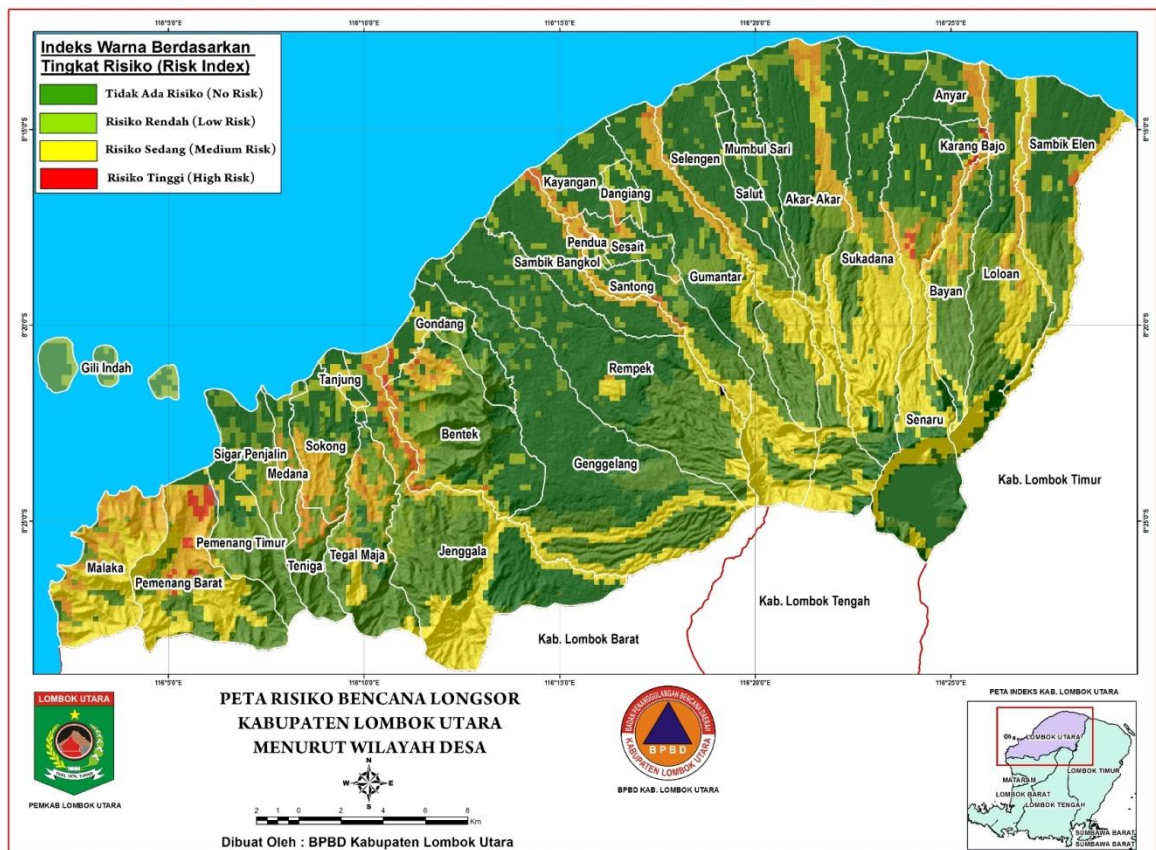
Kecamatan Pemenang adalah kecamatan dengan indeks ancaman paling tinggi dibandingkan dengan kecamatan lain menurut persentase wilayah rawan terjadi longsor. Hanya wilayah Desa Gili Indah yang relative aman dari bahaya longsor meskipun Gili Trawangan juga memiliki potensi longsor karena terdapat perbukitan landai di atasnya. Adapun untuk daerah kecamatan lain, daerah dengan ancaman longsor tinggi berpotensi terjadi di sepanjang aliran sungai besar berupa longsor debris karena banyaknya sungai dengan *slope* tebing sungai yang cukup besar.





Gambar 2.37 Peta Ancaman Longsor Kabupaten Lombok Utara

Jika melihat potensi dampak yang mungkin timbul, Kecamatan Pemenang juga memiliki risiko paling tinggi. Untuk kecamatan lain, risiko tinggi terdapat pada daerah yang ditempati masyarakat bermukim dengan kemiringan tinggi. Daerah-daerah berisiko lebih tinggi (indeks risiko : sedang - tinggi) tersebut juga terdapat di aliran sungai besar yang ditempati bermukim oleh masyarakat.



Gambar 2.38 Peta Risiko Bencana Longsor Kabupaten Lombok Utara

## 9. Tsunami

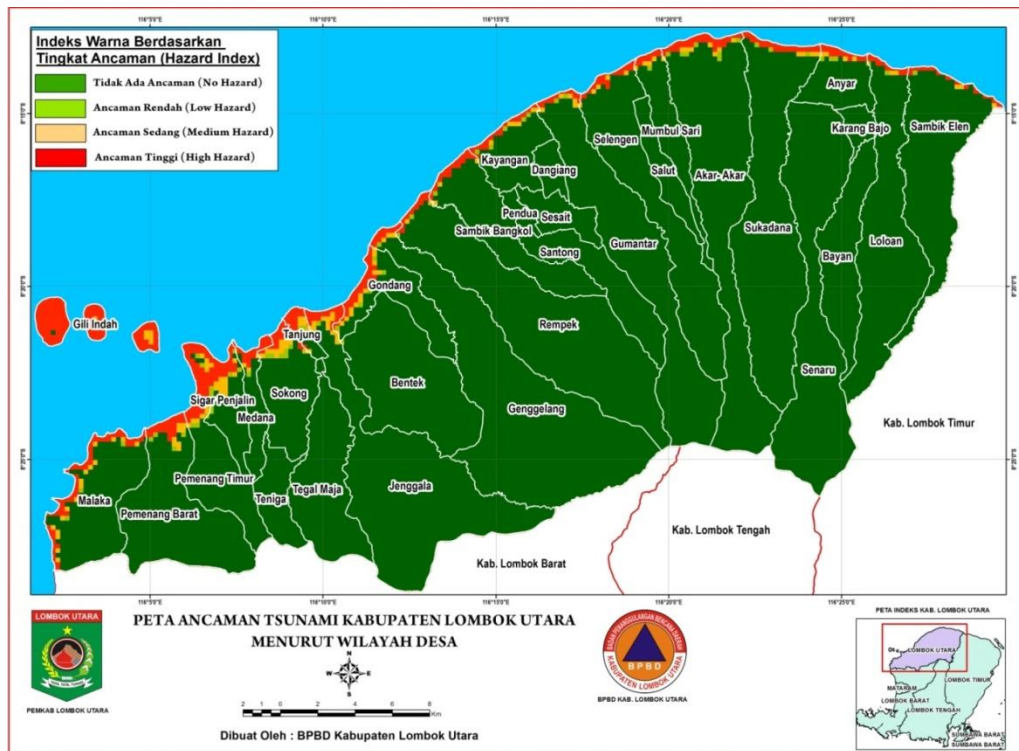
Komponen yang digunakan untuk indeks ancaman bencana tsunami adalah perkiraan ketinggian tsunami dan kemungkinan daerah genangan dan kedalaman. Untuk membuat matriks penentuan tingkat ancaman dan memperoleh tingkat ancaman bencana tsunami, indeks ancaman bencana dikombinasikan dengan indeks penduduk terpapar.

Adapun daerah dengan ancaman tinggi terdapat di sepanjang pantai Kabupaten Lombok Utara., mulai dari Klui (Kecamatan Pemenang) sampai dengan muara Lokoq Puteq (Kecamatan Bayan). Semakin rendah dan semakin dekat suatu tempat dari garis pantai, maka semakin tinggi pula ancaman daerah tersebut.

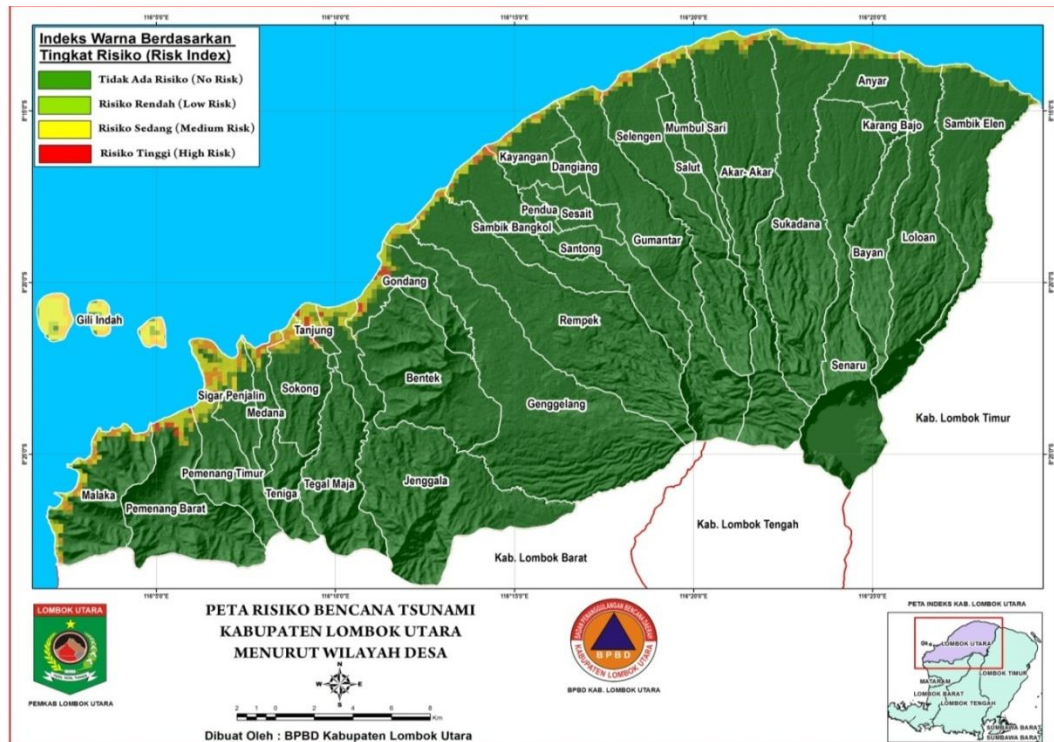
Daerah dengan ancaman paling tinggi adalah Kepulauan Tiga Gili, dimana jika tsunami terjadi dengan ketinggian 12 meter, maka satu- satunya tempat yang aman adalah Bukit Gili Trawangan. Sedangkan dua pulau lainnya dipastikan akan tenggelam karena ketinggian pulau tersebut tidak lebih dari 10 meter dari permukaan air laut.

Jika melihat risiko yang kemungkinan akan timbul oleh bencana tsunami, maka wilayah Kecamatan Tanjung (khususnya Desa Tanjung) dan Kecamatan Pemenang (daerah ibukota kecamatan) memiliki risiko paling tinggi karena masyarakat paling banyak

bermukim di tempat tersebut, dan memiliki topografi sangat landai. Indeks risiko rata-rata pada dataran pantai di Kecamatan Tanjung adalah sedang- tinggi. Selanjutnya adalah Desa Gili Indah di Kecamatan Pemenang.



Gambar 2.39 Peta Ancaman Tsunami Kabupaten Lombok Utara



Gambar 2.40 Peta Risiko Bencana Tsunami Kabupaten Lombok Utara

# BAB III

## PENGKAJIAN KEBUTUHAN PEMULIHAN

### WILAYAH PASCABENCANA

#### 3.1 Kejadian Bencana dan Penanganan Darurat

##### 3.1.1 Kronologi Kejadian Bencana

Pada tanggal 29 Juli 2018 pukul 5:47:39 telah terjadi gempa tektonik dengan magnitudo 6.4 SR (Skala Richter) yang mengguncang seluruh wilayah Lombok dan beberapa wilayah di sekitarnya seperti Bali dan sebagian Jawa. Gempa tersebut berpusat di koordinat 116.55 Bujur Timur (BT) – 8.26 Lintang Selatan (LS), persis berada di Pantai Utara Kabupaten Lombok Timur. Wilayah ini sangat berdekatan dengan Kabupaten Lombok Utara bagian Utara utamanya Kecamatan Bayan sebagai daerah yang berbatasan langsung dengan Kabupaten Lombok Timur. Gempa ini telah menyebabkan banyak kerusakan dan kerugian di beberapa tempat di Kabupaten Lombok Utara yang dibuktikan dengan beberapa korban jiwa dan kerusakan rumah di Kecamatan Bayan dan sekitarnya.

Gempa 6.4 SR ini diikuti oleh beberapa kali gempa susulan (*aftershocks*) yang semakin memperparah kerusakan rumah masyarakat. Setelah terjadinya gempa ini, Pemerintah Daerah mengeluarkan status Tanggap Darurat dengan nomor 307/40/BPBD/2018 tentang penetapan status tanggap darurat bencana gempa bumi Kabupaten Lombok Utara tahun 2018 untuk penanganan pasca gempa bumi. Kali ini, bantuan logistik dipusatkan di Kantor Badan Penanggulangan Bencana Daerah (BPBD) Kabupaten Lombok Utara dengan dukungan dari posko cabang di Kantor Camat Bayan sebagai daerah yang memiliki jumlah korban dan kerusakan tertinggi pada saat itu.

Selain menyebabkan kerusakan cukup parah, gempa pertama ini juga mengakibatkan longsor di beberapa tempat di Gunung Rinjani yang menyebabkan terjebaknya ratusan pendaki untuk turun. Beberapa dari pendaki, yang didominasi oleh pendaki mancanegara tersebut, harus menunggu selama beberapa hari sampai akhirnya semua bisa diselamatkan oleh bantuan Kopassus yang mengerahkan ratusan anggota untuk membantu evakuasi.

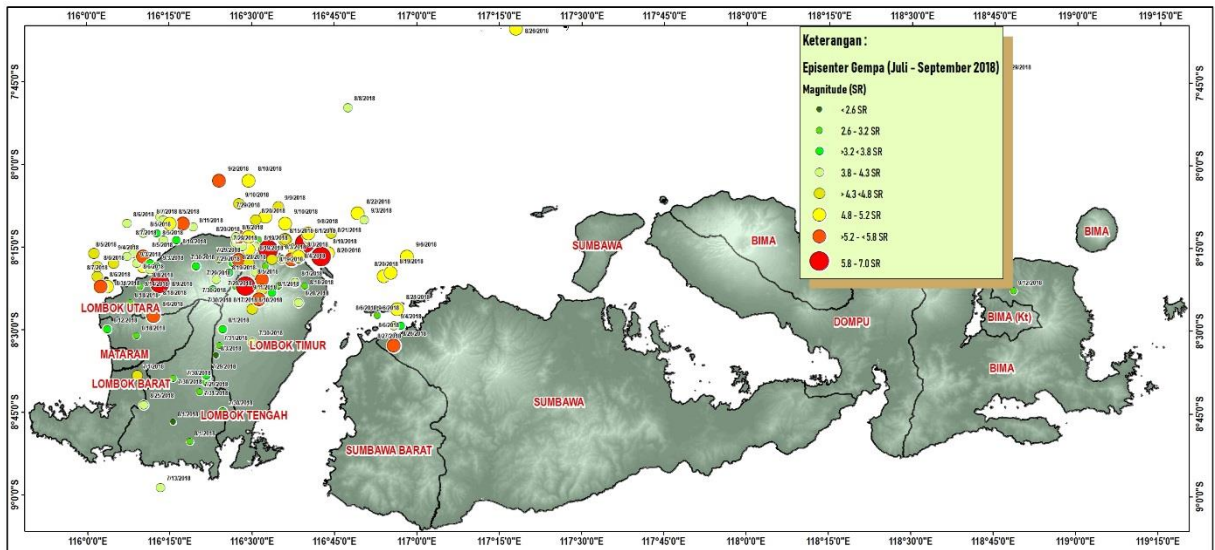
Pada tanggal 5 Agustus 2018, terjadi gempa dengan *magnitudo* lebih besar dari sebelumnya yaitu 7 SR yang berlokasi di koordinat 116.48 BT 8.37 LS, tepatnya berada di

bagian Timur Laut kepundan Gunung Rinjani. Gempa ini membawa kerusakan sangat parah yang meluluhlantakkan hampir semua wilayah di Kabupaten Lombok Utara. Pada saat gempa ini terjadi, BMKG sempat mengeluarkan peringatan tsunami selama beberapa menit sebelum akhirnya dicabut. Masyarakat sangat panik oleh gempa tersebut karena begitu banyaknya rumah yang roboh dalam hitungan detik. Masyarakat seketika langsung menuju daerah ketinggian untuk menyelamatkan diri ketika mengetahui adanya peringatan tsunami. Tidak sedikit dari mereka yang terinjak oleh yang lain saking paniknya mereka pada saat itu.

Setelah gempa 7 SR tersebut, masyarakat seketika mengungsikan diri ke tempat yang dianggap aman. Sebagian dari mereka tetap memilih mengungsi ke daerah ketinggian karena masih trauma dengan isu tsunami, sebagian lagi memilih untuk tetap berada di dusun tempat mereka berdomisili. Berdasarkan pengamatan langsung di lapangan, hampir tidak ada warga yang berani memasuki rumah mereka meskipun sebagian dari mereka memiliki rumah yang masih berdiri karena sebagian besar dari rumah tersebut mengalami retakan akibat gempa.

Kedua gempa yang menghantam Pulau Lombok memiliki kesamaan penyebab: sama-sama disebabkan aktivitas Sesar Naik Flores atau *Flores Back-Arc Thrust*. Imbas sesar ini saat aktif, tak hanya dirasakan di wilayah NTB, tapi juga Nusa Tenggara Timur (NTT). BMKG mencatat dari monitoring gempa bumi selama empat tahun (2012-2015) di *Regional Seismic Center (RSC)* Kupang, tercatat ada 2.636 kali kejadian gempa bumi di wilayah NTT akibat aktivitas sesar Flores dan sesar lokal lainnya.

Gempa bumi di Kabupaten Lombok Utara telah mengakibatkan ribuan warga terpaksa mengungsi. Tercatat puluhan ribu rumah rusak dengan kategori rusak berat, rusak sedang maupun rusak ringan, termasuk kerusakan sarana dan prasarana di wilayah yang terkena bencana dan berdampak pada sektor permukiman, infrastruktur, sosial, ekonomi, dan lintas sektor yang mengakibatkan terganggunya aktivitas dan layanan umum di wilayah terdampak bencana. Untuk mengetahui akibat dan dampak gempa tersebut telah dilakukan penilaian kerusakan dan kerugian serta kajian kebutuhan pasca bencana (Jitu-Pasna) yang dilanjutkan dengan penyusunan rencana aksi rehabilitasi dan rekonstruksi pasca bencana, yang dilaksanakan oleh BPBD Kabupaten Lombok Utara, Bappeda, SKPD terkait serta relawan dengan difasilitasi oleh BNPB.



Gambar. 3.1. Peta Sebaran Pusat Gempa Lombok pada Bulan Juli sampai dengan 13 September 2018

### 3.1.2 Upaya Penanganan Darurat dan Pemulihan Awal

#### 3.1.2.1 Upaya Penanganan Darurat

Sejak terjadinya bencana gempa bumi pada tanggal 29 Juli 2018 yang berdampak pada wilayah Kabupaten Lombok Utara, serangkaian kegiatan penanganan darurat telah dilaksanakan oleh Pemerintah, Pemerintah Daerah, masyarakat dan pihak lainnya. Seluruh tindakan yang dilakukan berupa evakuasi dan penyelamatan nyawa manusia dimaksudkan untuk membantumasyarakat terdampak agar tidak lebih menderita. Sesuai dengan siklus penanggulangan bencana, maka setelah berakhirnya masa penanganan darurat harus segera dilaksanakan kegiatan rehabilitasi dan rekonstruksi wilayah pasca bencana, sehingga pertolongan terhadap masyarakat yang terdampak bencana dapat berkesinambungan.

Adapun kegiatan pada masa tanggap darurat yang telah dilakukan :

1. Penyelamatan korban yang terdampak
2. Pendirian pusat kesehatan secara darurat
3. Pencarian korban yang tertimbun reruntuhan bangunan
4. Distribusi logistik berupa makanan, tenda, dan air bersih
5. Perbaikan jalan dan jembatan secara sementara sehingga bisa dilalui kendaraan
6. Perbaikan jaringan listrik
7. Verifikasi kerusakan perumahan masyarakat
8. Konsolidasi dan Koordinasi dengan BNPB, Pemprov, Instansi vertikal terkait dan relawan



Gambar 3.2 Evakuasi korban gempa

### 3.1.2.2 Upaya Pemulihan Awal

Pemulihan awal merupakan kegiatan untuk memulihkan kegiatan masyarakat yang terdampak agar dapat memenuhi kebutuhan dasar seperti makanan, minuman, obat-obatan, dan sarana pengungsian sehingga dapat bertahan sebelum masa rehabilitasi dan rekonstruksi. Rehabilitasi adalah perbaikan dan pemulihan semua aspek pelayanan publik atau masyarakat sampai tingkat yang memadai pada wilayah pascabencana dengan sasaran utama untuk normalisasi atau berjalannya secara wajar semua aspek pemerintahan dan kehidupan masyarakat pada wilayah pascabencana. Rehabilitasi bersifat segera dan kegiatannya masih berfokus utama kepada pemulihan kehidupan manusia yang masih terselamatkan nyawanya pada tahap penanganan darurat. Pelayanan kepada masyarakat di wilayah bencana tidak boleh sampai terhenti ketika masa penanganan darurat berakhir. Berkaitan dengan upaya pemulihan segera terhadap kehidupan masyarakat, maka bentuk kegiatan diarahkan kepada pemberdayaan masyarakat. Masyarakat sebagai pelaksananya kegiatan rehabilitasi dan mendapatkan manfaat termasuk upah.

Rekonstruksi adalah pembangunan kembali semua prasarana dan sarana, kelembagaan pada wilayah pascabencana, baik pada tingkat pemerintahan maupun masyarakat dengan sasaran utama tumbuh dan berkembangnya kegiatan perekonomian, sosial dan budaya, tegaknya hukum dan ketertiban, dan bangkitnya peran serta masyarakat dalam segala aspek kehidupan bermasyarakat pada wilayah

pascabencana. Kegiatan rekonstruksi lebih berfokus kepada pembangunan kembali bangunan-bangunan fisik secara permanen dan peningkatan sosial ekonomi dalam suatu rangkaian pemulihan jangka panjang. Kadangkala pembangunan kembali dilakukan secara menyeluruh jika kerusakan sangat parah. Tujuan pemulihan jangka panjang adalah mengembalikan keadaan sebelum bencana bahkan menjadi lebih baik. Pemulihan ini juga merupakan waktu yang tepat untuk mengambil langkah-langkah mitigasi atau pengurangan risiko bencana sehingga masyarakat akan lebih siap menghadapi bencana bahkan mencegah terjadinya bencana yang serupa. Perlu diperhatikan bahwa kebutuhan rehabilitasi dan rekonstruksi tidak sekedar hanya membangun kembali sarana dan prasarana setiap sektor yang rusak akibat bencana, akan tetapi dalam kebutuhan pemulihan ini juga harus mencakup kegiatan yang bersifat untuk meningkatkan strategi ekonomi kehidupan masyarakat di wilayah yang terkena bencana serta membangun lebih baik (*build back better*) sarana dan prasarana yang berbasis mitigasi atau peningkatan dan pengurangan risiko bencana. Kegiatan rehabilitasi dan rekonstruksi dilaksanakan berdasarkan dokumen rencana aksi rehabilitasi dan rekonstruksi yang disusun berdasarkan pengkajian kebutuhan rehabilitasi dan rekonstruksi. Pengkajian kebutuhan dimaksud dilakukan melalui kegiatan penilaian kerusakan dan kerugian (*damage and loss assesment*) yang dilengkapi dengan penilaian kebutuhan pemulihan kemanusiaan (*human recovery need assesment*) terhadap masyarakat terdampak bencana.

Adapun upaya yang telah dilakukan pada masa pemulihan yaitu :

1. Pembongkaran dan pembersihan bangunan yang terdampak, meliputi rumah, pertokoan, pasar, perkantoran, fasilitas pelayanan dasar, tempat ibadah dan fasilitas umum lainnya
2. Perbaikan pipa air bersih
3. Pembangunan hunian sementara (huntara)
4. Penyusunan rencana aksi rehabilitasi dan rekonstruksi





Gambar 3.3 Bupati Lombok Utara bersama keluarga di pengungsian

### 3.2 Penilaian Akibat dan Dampak Bencana

Gempa bumi yang melanda Kabupaten Lombok Utara menimbulkan dampak berupa kerusakan dan kerugian yang besar. Kerusakan (dampak langsung), merupakan dampak terhadap aset, properti yang dinilai dengan harga unit penggantian yang disepakati. Perkiraan itu harus memperhitungkan tingkat kerusakan (apakah aset masih bisa dipulihkan/diperbaiki, atau sudah sama sekali hancur). Umumnya kerusakan yang terjadi terhadap masing - masing fisik yang mengalami kerusakan memiliki tingkat kerusakan yang berbeda dengan yang lainnya. Penilaian kerusakan dilakukan untuk menentukan angka kerusakan langsung terhadap fisik yang terdampak bencana. Kriteria penilaian kerusakan dikelompokkan menjadi tiga kategori jenis kerusakan, yaitu rusak berat, rusak sedang dan rusak ringan. Kerugian (dampak tidak langsung), merupakan proyeksi hambatan produktivitas akibat aset yang rusak/hilang akibat bencana, seperti potensi pendapatan yang berkurang, pengeluaran yang bertambah dan lain-lain selama beberapa waktu hingga aset dipulihkan berdasarkan nilai saat ini. Dampak ekonomi (kadang disebut dampak sekunder) meliputi dampak fiskal, dampak pertumbuhan PDB, dan lain-lain. Untuk memperoleh nilai rupiah dampak bencana dilakukan perhitungan dengan menggunakan metode penilaian kerusakan dan kerugian yang meliputi lima sektor terdampak bencana yaitu sektor permukiman, sektor infrastruktur, sektor ekonomi produktif, sektor sosial dan lintas sektor. Masing-masing sektor tersebut masih terbagi menjadi beberapa subsektor sebagaimana dijelaskan dalam Tabel 3.1.

Tabel 3.1 Sektor, Sub. Sektor Penilaian Kerusakan dan Kerugian

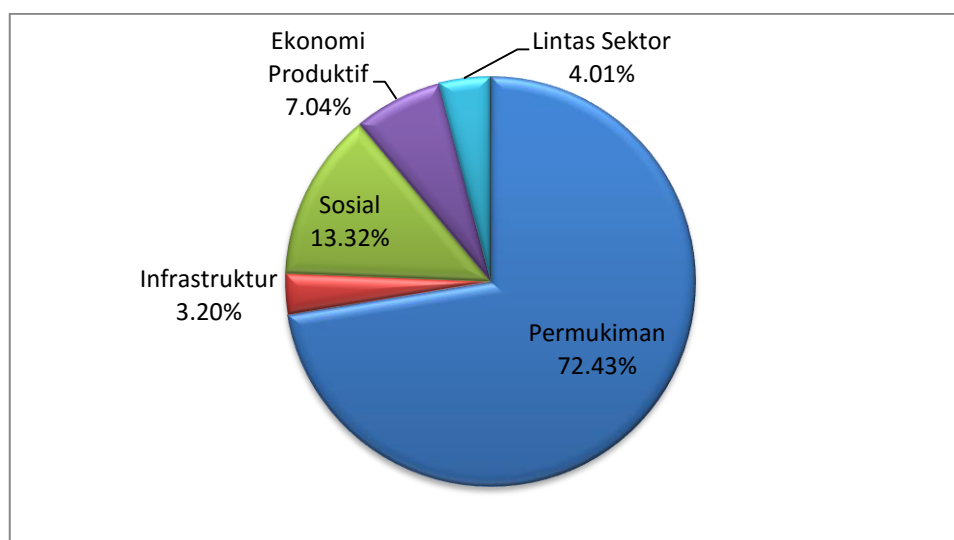
No	Sektor	Sub. Sektor Penilaian Kerusakan dan Kerugian
1	Permukiman	<ul style="list-style-type: none"> <li>• Perumahan</li> <li>• Prasarana Lingkungan</li> </ul>
2	Infrastruktur	<ul style="list-style-type: none"> <li>• Transportasi (Darat, Laut, Udara)</li> <li>• Sumberdaya Air (SDA) dan Irigasi</li> <li>• Energi/ Listrik</li> <li>• Pos dan Telekomunikasi</li> <li>• Air bersih dan Sanitasi</li> </ul>
3	Ekonomi Produktif	<ul style="list-style-type: none"> <li>• Pertanian, Perkebunan</li> <li>• Perikanan, Perternakan</li> <li>• UKM, IMKM, IKM, warung, kios, Bumdes</li> <li>• Perdagangan</li> <li>• Koperasi</li> <li>• Pariwisata</li> </ul>
4	Sosial	<ul style="list-style-type: none"> <li>• Kesehatan, Pendidikan, Keagamaan</li> <li>• Budaya, cagar budaya dan Bangunan bersejarah</li> </ul>
5	Lintas Sektor	<ul style="list-style-type: none"> <li>• Pemerintah</li> <li>• Ketertiban dan Keamanan</li> <li>• Perbankan</li> <li>• Lingkungan Hidup</li> <li>• Pengurangan Resiko Bencana</li> </ul>

Hasil perhitungan kerusakan dan kerugian dampak akibat bencana Gempa Bumi di Lombok Utara adalah sebesar Rp.9.991.185.255.451,- (*sembilan triliun Sembilan ratus sembilan puluh satu miliar seratus delapan puluh lima juta dua ratus limapuluhlima ribu empat ratus lima puluh satu rupiah*) yang terdiri kerusakan sebesar Rp.5.479.211.198.187,- (*lima triliun empat ratus tujuh puluh sembilan miliar dua ratus sebelas juta seratus sembilan puluh delapan ribu seratus delapan puluh tujuh rupiah*) dan kerugian sebesar Rp.4.511.974.057.264,- (*empat triliun lima ratus sebelas miliar sembilan ratus tujuh puluh empat juta lima puluh tujuh ribu dua ratus enam puluh empat rupiah*) Perhitungan dampak bencana tersebut menggunakan metode analisis penilaian kerusakan dan kerugian pascabencana terhadap sektor-sektor yang terdampak, meliputi sektor permukiman, infrastruktur, ekonomi produktif, sosial, dan lintas sektor. Berdasarkan hasil penilaian kerusakan dan kerugian, dampak terbesar dialami di sektor permukiman yaitu sebesar 72,43% kemudian disusul sektor sosial sebesar 13,32%. Besarnya kerusakan

dan kerugian pada sektor permukiman sangat mempengaruhi sektor lainnya dalam rangka pemulihan. Secara rinci nilai kerusakan dan kerugian sebagaimana disajikan dalam Tabel 3.2.

Tabel 3.2 Rekapitulasi penilaian kerusakan dan kerugian

No	Sektor	Nilai Kerusakan (Rp)	Nilai Kerugian (Rp)	Total Kerusakan Dan Kerugian (Rp)
1	Permukiman	3,505,485,200,000	3,731,409,800,000	7,236,895,000,000
2	Infrastruktur	303,676,794,062	15,943,406,000	319,620,200,062
3	Sosial	1,160,633,995,036	169,893,013,566	1,330,527,008,602
4	Ekonomi	274,310,973,839	428,718,820,000	703,029,793,839
5	Lintas Sektor	235,104,235,250	166,009,017,698	401,113,252,948
<b>TOTAL</b>		<b>5,479,211,198,187</b>	<b>4,511,974,057,264</b>	<b>9,991,185,255,451</b>



Gambar 3.4 Diagram kerusakan dan kerugian

### 3.2.1 Sektor Permukiman

Angka kerusakan rumah berdasarkan hasil verifikasi adalah angka yang akan digunakan sebagai dasar penilaian kerusakan dan kerugian akibat bencana, hasil penghitungan, perkiraan jumlah rumah rusak berat sebanyak 50.665 unit atau 80%, rusak sedang 9.500 unit (15%), dan rusak ringan 3.167 unit (5%) dengan total rumah rusak sebanyak 63.332 unit, luasan rumah diasumsikan seluas 36m<sup>2</sup> dengan harga diasumsikan sebesar Rp 2.000.000,-/m<sup>2</sup>. Selain penilaian kerusakan bangunan rumah juga dilakukan penghitungan kerusakan isi bangunan rumah. Sampai dengan tanggal 15 Oktober

2018 jumlah rumah yang telah diverifikasi sebanyak 44.014 unit rumah rusak berat, 1.758 unit rusak sedang dan 4.081 unit rusak ringan, hingga kini verifikasi masih berlangsung.

Tabel 3.3 Jumlah perkiraan kerusakan perumahan dan jumlah yang telah terverifikasi

No	Tingkat Kerusakan	Jumlah Perkiraan (Unit)	Telah Terverifikasi Hingga 15 Oktober 2018 (Unit)
1	Rusak Berat	50,665	44.014
2	Rusak Sedang	9,500	1.758
3	Rusak Ringan	3,167	4.081
<b>Total</b>		<b>63,332</b>	<b>49.853</b>

Sedangkan penghitungan kerugian dihitung berdasarkan biaya pembersihan puing-puing bangunan, biaya pengungsian, biaya pembuatan hunian sementara, biaya pendampingan rehabilitasi dan rekonstruksi, biaya relokasi dan kerugian prasarana lingkungan :

$$\text{Nilai Pembersihan Puing Bangunan} = Y1 * Y2 * Y3 * Y4$$

Dimana:

Y1 = Jumlah orang per hari

Y2 = Jumlah hari

Y3 = Jumlah unit rumah

Y4 = Harga upah per orang per hari



Gambar 3.5 Kerusakan rumah salah satu warga di Kab. Lombok Utara

Diasumsikan untuk rumah yang mengalami rusak membutuhkan waktu pembersihan selama 7 hari, yang didukung oleh 10 orang untuk rusak berat, 7 orang untuk rusak sedang, dan 5 orang untuk rusak ringan, dengan ongkos per orangnya sebesar Rp.100.000/hari/orang. Untuk pembersihan yang membutuhkan alat berat diasumsikan biaya sewa alat berat Rp 2.500.000,-/rumah untuk rusak berat, Rp 2.000.000,-/rumah untuk rusak sedang dan Rp 1.000.000,-/rumah untuk rumah rusak ringan.

Hasil perhitungan penilaian dampak bencana terhadap sektor permukiman menimbulkan kerusakan sebesar Rp. 3,505,485,200,000,- (*tiga triliun lima ratus lima miliar empat ratus delapan puluh lima juta dua ratus ribu rupiah*) dan kerugian yang ditimbulkan sebesar Rp. 3,731,409,800,000,- (*tiga triliun tujuh ratus tiga puluh satu miliar empat ratus sembilan juta delapan ratus ribu rupiah*) sedangkan total dampak bencana di sektor permukiman adalah penjumlahan nilai kerusakan dengan nilai kerugian menjadi sebesar Rp. 7,236,895,000,000,- (*tujuh triliun dua ratus tiga puluh enam miliar delapan ratus sembilan puluh lima juta rupiah*). Kerusakan dan kerugian bangunan rumah menjadi penyumbang terbesar subsektor perumahan yaitu sebesar 97.43%, hal ini sesuai kondisi dilapangan bahwa sebagian besar rumah warga di Kabupaten Lombok Utara dalam keadaan rusak akibat gempa bumi. Berdasarkan kepemilikan, kerusakan dan kerugian pada sektor permukiman seluruhnya milik swasta atau masyarakat. Secara rinci disajikan dalam Tabel 3.4.

Tabel 3.4 Rekapitulasi Penilaian Kerusakan dan Kerugian Sektor Permukiman

No	Sub Sektor	Kerusakan	Kerugian	Kerusakan dan Kerugian	Kepemilikan		Persentase
					Pemerintah	Swasta	
1	Perumahan	Rp 3,319,585,200,000	Rp 3,731,409,800,000	Rp 7,050,995,000,000	-	Rp 7,050,995,000,000	97.43%
2	Prasarana Lingkungan	Rp 185,900,000,000	Rp -	Rp 185,900,000,000	-	Rp 185,900,000,000	2.57%
	<b>Total</b>	<b>Rp 3,505,485,200,000</b>	<b>Rp 3,731,409,800,000</b>	<b>Rp 7,236,895,000,000</b>	-	<b>Rp 7,236,895,000,000</b>	<b>100.00%</b>

### 3.2.2 Sektor Infrastruktur

Infrastruktur merupakan sarana penting dalam menunjang mobilitas aktivitas sosial dan ekonomi penduduk. Terjadinya gempa mengakibatkan rusaknya berbagai infrastruktur yang mengakibatkan aktivitas masyarakat terganggu dan secara tidak langsung berdampak terhadap aliran ekonomi masyarakat setempat. Penilaian dampak bencana pada sektor infrastruktur dilakukan terhadap kerusakan infrastruktur akibat bencana yang diantaranya dibidang transportasi (jalan dan jembatan) dan sumber daya air serta dampak kerugian yang ditimbulkannya.

Tingkat kerusakan infrastruktur didapatkan dari laporan data kerusakan infrastruktur oleh OPD teknis terkait. Adapun nilai kerusakan didapatkan dengan formula dibawah.

$$\text{Nilai Kerusakan} = X1 * X2 * X3$$

Dimana:

X1 = Tingkat kerusakan

X2 = Harga satuan

X3 = Volume kerusakan

Kerugian pada sektor infrastruktur dapat dihitung terhadap bertambahnya biaya yang dikeluarkan untuk pemakaian pembersihan puing bangunan, pembersihan longsor di jalan, serta untuk perbaikan darurat meliputi jalan, jaringan pipa, sanitasi dan jaringan irigasi, serta potensi penurunan hasil produksi pertanian wilayah setempat. Hasil perhitungan dampak bencana pada sektor infrastruktur menghasilkan nilai kerusakan sebesar Rp.303.676.794.062,- (*tiga ratus tiga miliar enam ratus tujuh puluh enam juta tujuh ratus Sembilan puluh empat ribu enam puluh dua rupiah*) dan kerugian akibat rusaknya infrastruktur sarana umum sebesar Rp.15.943.406.000,- (*lima belas miliar sembilan ratus empat puluh tiga juta empat ratus enam puluh ribu rupiah*) Total dampak bencana adalah hasil penjumlahan nilai kerusakan dan kerugian sebesar Rp.319.620.200.062,- (*tiga ratus Sembilan belas miliar enam ratus dua puluh dua juta dua ratus ribu enam puluh dua rupiah*). Kerusakan dan kerugian di sektor infrastruktur seluruhnya merupakan milik pemerintah. Secara rinci disajikan dalam Tabel 3.5.

Tabel 3.5. Rekapitulasi penilaian kerusakan dan kerugian sektor infrastruktur

No	Sub Sektor	Kerusakan	Kerugian	Kerusakan dan Kerugian	Kepemilikan		Persentase
					Pemerintah	Swasta	
1	Transportasi Darat	Rp 201,343,206,000	Rp 19,760,000	Rp 201,362,966,000	Rp 201,362,966,000	-	63.00%
2	Transportasi Laut	Rp 48,000,000,000	Rp -	Rp 48,000,000,000	Rp 48,000,000,000	-	15.02%
3	Energi	Rp 18,302,284,900	Rp 3,240,000,000	Rp 21,542,284,900	Rp 21,542,284,900	-	6.74%
4	Sumber Daya Air	Rp 23,947,549,063	Rp 12,683,646,000	Rp 36,631,195,063	Rp 36,631,195,063	-	11.46%
5	Pos dan Telekomunikasi	Rp 1,200,000,000	Rp -	Rp 1,200,000,000	Rp 1,200,000,000	-	0.38%
6	Air Bersih dan Sanitasi	Rp 10,883,754,100	Rp -	Rp 10,883,754,100	Rp 10,883,754,100	-	3.41%
	<b>Total</b>	<b>Rp 303,676,794,062</b>	<b>Rp 15,943,406,000</b>	<b>Rp 319,620,200,062</b>	<b>Rp 319,620,200,062</b>	<b>-</b>	<b>100.00%</b>

Sub sektor transportasi terdampak paling besar yaitu 63%, kerusakan terbesar terjadi pada kerusakan jalan dan jembatan, kerusakan jalan Kabupaten sepanjang 8,6 km yang terdiri kerusakan berat 1,3 km, rusak sedang 6,65 km dan rusak ringan sepanjang 0,65 km, jalan provinsi mengalami kerusakan 0,625 km dan jembatan terdampak sepanjang 366,8 meter yang terdiri dari jembatan kabupaten sepanjang 117,6 dan jembatan nasional sepanjang 259,2 meter.



Gambar 3.6 Kerusakan ruas jalan nasional di Kecamatan Gangga

### 3.2.3 Sektor Ekonomi Produktif

Akibat bencana gempa bumi yang melanda Kabupaten Lombok Utara, beberapa sarana dan prasarana ekonomi masyarakat mengalami kerusakan secara fisik dan berdampak langsung terhadap kehidupan masyarakat setempat. Penilaian kerusakan dilakukan terhadap aset berupa lahan pertanian, perkebunan, aset fisik di bidang industri kecil menengah, perdagangan, koperasi, pariwisata, UMKM dan badan usaha milik desa. Tingkat kerusakan infrastruktur didapatkan dari laporan data kerusakan infrastruktur oleh OPD teknis terkait dan Pendamping wira usaha baru. Adapun nilai kerusakan didapatkan dengan formula dibawah.

$$\text{Nilai Kerusakan} = X1 * X2 * X3$$

Dimana:

X1 = Tingkat kerusakan

X2 = Harga satuan

X3 = Volume kerusakan

Kerugian pada sektor ekonomi produktif dapat dihitung terhadap potensi hilangnya pendapatan, penurunan produksi, dan biaya yang dikeluarkan untuk pembersihan puing bangunan yang terkena dampak.

Hasil perhitungan kerusakan dampak bencana pada sektor ekonomi produktif sebesar Rp. 274.310.973.839,- dan kerugian yang ditimbulkan sebesar Rp. 428.718.820.000 sehingga total dampak bencana yang merupakan gabungan nilai kerusakan dan nilai kerugian sebesar Rp. 703.029.793.839. Secara rinci disajikan dalam Tabel 3.6.

Tabel 3.6 Rekapitulasi Penilaian Kerusakan dan Kerugian Sektor Ekonomi Produktif

No	Sub Sektor	Kerusakan	Kerugian	Kerusakan dan Kerugian	Persentase
1	Pertanian, Perternakan, Perkebunan	Rp 12,477,500,000	Rp 6,975,660,000	Rp 19,453,160,000	2.77%
2	Perikanan	Rp 148,392,000	Rp 2,410,000,000	Rp 2,558,392,000	0.36%
3	Perdagangan	Rp 22,903,500,000	Rp 8,500,000,000	Rp 31,403,500,000	4.47%
4	Koperasi	Rp 21,945,000,000	Rp 20,100,000,000	Rp 42,045,000,000	5.98%
5	Pariwisata	Rp 78,358,255,172	Rp 386,803,160,000	Rp 465,161,415,172	66.17%
6	UKM, UMKM, IKM, Warung, Kios, BUMDES	Rp 138,478,326,667	Rp 3,930,000,000	Rp 142,408,326,667	20.26%
<b>Total</b>		<b>Rp 274,310,973,839</b>	<b>Rp 428,718,820,000</b>	<b>Rp 703,029,793,839</b>	<b>100.00%</b>

Kerusakan dan kerugian terbesar dialami oleh kegiatan usaha pariwisata dan usaha pendukungnya mencapai 66,17%, mengingat Kabupaten Lombok Utara merupakan salah satu destinasi wisata andalan nasional, keterpurukan sub sektor pariwisata memberikan dampak ikutan pula pada sektor lainnya seperti perdagangan dan UMKM/UMK. Sub sektor yang mengalami dampak terendah terjadi pada sub sektor perikanan hanya 0,36% terjadi karena kerusakan alat penangkapan dan alat bantu penangkapan ikan yang dimiliki oleh nelayan dan kerusakan sarana budidaya sedangkan kerugiannya timbul karena berkurang jumlah hari melaut dan turunnya produksi perikanan budidaya.



Gambar 3.7 Wisatawan mancanegara keluar dari lokasi wisata Gili Trawangan

### 3.2.4 Sektor Sosial

Pada sektor sosial dampak bencana terjadi di bidang pendidikan, kesehatan, keagamaan. Perhitungan kerusakan dan kerugian subsektor pendidikan mencakup kerusakan fisik pada gedung sekolah, perpustakaan, rumah dinas guru beserta peralatan pendukungnya dari pendidikan usia dini hingga sekolah menengah atas serta dampak kerugian yang



ditimbulkannya. Perhitungan kerusakan dan kerugian Subsektor Kesehatan meliputi kerusakan sarana kesehatan, rumah dinas kesehatan, dan peralatan pendukungnya dari polindes, puskesmas pembantu, puskesmas, dan rumah sakit serta dampak kerugian yang ditimbulkannya. Perhitungan kerusakan dan kerugian Subsektor Agama meliputi sarana peribadatan beserta peralatannya seperti masjid, wihara, dan pura, serta dampak kerugian yang ditimbulkannya. Adapun nilai kerusakan dan kerugian didapatkan dengan menggunakan formula dibawah ini.

$$\text{Nilai Kerusakan} = X1 * X2 * X3 * X4$$

- Dimana:  
 X1 = Jumlah bangunan dalam Unit  
 X2 = Harga satuan dalam meter persegi  
 X3 = Luas bangunan  
 X4 = Tingkat kerusakan

Nilai kerugian dihitung berdasarkan biaya pembersihan puing :

$$\text{Nilai Kerugian} = Y1 * Y2 * Y3 * Y4$$

- Dimana:  
 Y1 = Jumlah orang per hari  
 Y2 = Jumlah hari  
 Y3 = Jumlah unit bangunan  
 Y4 = Harga upah per orang per hari

Perhitungan penilaian kerusakan dan kerugian pada sektor sosial menghasilkan nilai kerusakan sebesar Rp 1.160.633.995.036, nilai kerugian sebesar Rp. 169.893.013.566, dengan total dampak bencana yang ditimbulkan sebesar Rp. 1.330.527.008.602. sub sektor pendidikan terkena terdampak paling besar yaitu 39,98% dan terendah pada sektor seni budaya, cagar budaya dan bangunan bersejarah sebesar 7,90%. Secara rinci disajikan dalam Tabel 3.7.

Tabel 3.7 Rekapitulasi Penilaian Kerusakan dan Kerugian Sektor Sosial

No	Sub Sektor	Kerusakan	Kerugian	Kerusakan dan Kerugian	Persentase
1	Kesehatan	Rp 137,419,625,036	Rp 58,023,462,566	Rp 195,443,087,602	14.69%
2	Pendidikan	Rp 498,146,570,000	Rp 33,772,411,000	Rp 531,918,981,000	39.98%
3	Keagamaan	Rp 435,942,800,000	Rp 62,097,140,000	Rp 498,039,940,000	37.43%
4	Seni Budaya, Cagar Budaya	Rp 89,125,000,000	Rp 16,000,000,000	Rp 105,125,000,000	7.90%
<b>Total</b>		<b>Rp 1,160,633,995,036</b>	<b>Rp 169,893,013,566</b>	<b>Rp 1,330,527,008,602</b>	<b>100.00%</b>

Nilai kerusakan dan kerugian di sektor sosial adalah akumulasi dari nilai kerusakan dan kerugian subsektor di bawah ini:

### 1) Subsektor Pendidikan

Akibat gempa bumi kegiatan belajar mengajar di wilayah terkenadampak terhenti karena bangunan sekolah berikut peralatan, ruang kelas belajar, perpustakaan, rumah dinas guru. Mulai dari jenjang PAUD, RA, TK, SD, SMP, SMA/SMK, MI, MTs, dan MA mengalami kerusakan yang bervariasi. Sebagian gedung hancur total, rata dengan tanah, dan ada beberapa yang rusak sebagian namun berbahaya bagi keselamatan bila digunakan. Kerusakan sarana pendidikan tersebar merata di semua kecamatan di Kabupaten Lombok Utara, sebagian besar mengalami rusak berat, sekolah dasar menjadi paling banyak mengalami kerusakan yaitu 151 sekolah, terdiri dari 140 unit rusak berat dan 11 unit rusak ringan. secara rinci jumlah unit sektor sosial yang mengalami kerusakan tertuang dalam Tabel 3.8.

Penilaian kerusakan pada aset fisik sarana pendidikan sebesar Rp.498.146.570.000 dan nilai kerugian yang ditimbulkan akibat kerusakan fisik sebesar Rp. 33.772.411.000, sehingga total dampak bencana pada sarana pendidikan sebesar Rp. 531.918.981.000,-



Gambar 3.8 Kerusakan salah satu sekolah di Kab. Lombok Utara

Tabel 3.8 Jumlah kerusakan sarana prasarana sektor sosial

No	Sub Sektor	Jumlah (Unit)			Total (unit)
		Rusak Berat	Rusak Sedang	Rusak Ringan	
1	Kesehatan				
a	Rumah Sakit	1	-	-	1
b	Puskesmas	8	1	-	9
c	Puskesmas Pembantu	25	7	1	33
d	Poskesdes/Polindes/ Pusyandu	6	2	4	12
2	Pendidikan				
a	Paud/TK	68	4	-	72
b	Sekolah Luar Biasa	1	-	-	1
c	SD	140	11	-	151
d	SLTP	32	3	1	36
e	Madrasah	99	-	-	99
f	SMA/SMK	19	5	1	25
3	Keagamaan				
a	Masjid/Mushalla	657	45	18	720
b	Vihara	33	-	2	35
c	Pura	49		2	51
4	Seni Budaya, Cagar Budaya dan Bangunan Bersejarah				
a	Bangunan dan Peralatan Sanggar Seni	18	-	-	18
b	Cagar Budaya	3	2	11	16

## 2) Subsektor Kesehatan

Dampak gempa bumi di subsektor kesehatan terlihat pada kerusakan aset beberapa gedung sarana kesehatan seperti rumah sakit, puskesmas, puskesmas pembantu, polindes beserta peralatan dan fasilitas pendukungnya yang mengalami kerusakan bervariasi, beserta kerugian yang ditimbulkan akibat kerusakan fisik sarana kesehatan. Dengan rusaknya sarana kesehatan pelayanan kesehatan di wilayah terdampak bencana mengalami penurunan fasilitas dan tenaga yang terbatas dibandingkan dengan permintaan pelayanan kesehatan yang meningkat drastis seiring dengan terjadinya bencana. Satu-satunya RSUD, 8 (delapan) puskesmas yang ada di Kabupaten Lombok Utara mengalami rusak berat dan 1 (satu) unit puskesmas mengalami rusak sedang. Penilaian kerusakan aset fisik sarana kesehatan diperkirakan sebesar Rp. 137.419.625.036,- kerugian

yang ditimbulkan sebesar Rp. 58.023.462.566,- dengannilai total dampak bencana sebesar Rp. 195.443.087.602,-.



Gambar 3.9 Presiden RI meninjau kerusakan RSUD Tanjung

### 3) Subsektor Agama

Kerusakan fisik bidang keagamaan meliputi fasilitas keagamaan seperti bangunan masjid, mushalla, Wihara dan Pura serta peralatan yang terdapat didalamnya. Kerugian disini adalah kerugian material yang disebabkan karena fasilitas keagamaan yang tidak dapat dipergunakan lagi sampai pada pemulihan selesai dilaksanakan termasuk di dalamnya biaya pembersihan puing. Kabupaten Lombok Utara berpenduduk mayoritas memeluk agama islam sehingga banyak terdapat masjid dan mushalla yang terdampak, yaitu sebanyak 720 unit masjid/mushalla yang terdiri dari 657 rusak berat, 45 unit rusak sedang dan 18 unit rusak ringan. Secara keseluruhan nilai kerusakan dampak bencana gempa bumi pada subsektor agama sebesar Rp. 435.942.800.000,- dan nilai kerugian sebesar Rp. 62.097.140.000, sehingga total dampak bencana sebesar Rp. 498.039.940.000,-



Gambar 3.10 Kerusakan Masjid lading-lading

### 3.2.5 Lintas Sektor

Dampak yang terjadi pada lintas sektor berupa kerusakan fisik dan kerugian yang ditimbulkannya. Penilaian kerusakan dan kerugian terhadap lintas sektor dilakukan atas subsektor pemerintahan, keamanan dan ketertiban, serta perbankan. Tingkat kerusakan didapatkan dari laporan OPD pengelola aset melalui Bidang Aset Badan Pengelolaan Keuangan dan Aset Daerah dan instansi vertikal. Pada lintas sektor kerusakan dihitung berdasarkan tingkat kerusakan yang dialami dengan cara:

$$\text{Nilai Kerusakan} = X1 * X2 * X3 * X4$$

Dimana:

X1 = Jumlah dalam Unit

X2 = Harga satuan dalam meter persegi

X3 = Luas bangunan

X4 = Tingkat kerusakan

Dampak bencana gempa bumi atas lintas sektor mengalami kerusakan sebesar Rp. 235.104.235.250 dan nilai kerugian sebesar Rp. 166.009.017.698, sehingga total kerusakan dan kerugian lintas sektor adalah Rp. 401.113.252.948. Secara rinci disajikan dalam Tabel 3.8

Tabel 3.8. Rekapitulasi Penilaian Kerusakan dan Kerugian Lintas Sektor

No	Sub Sektor	Kerusakan	Kerugian	Kerusakan dan Kerugian	Persentase
1	Pemerintahan	Rp 195,663,826,782	Rp 33,550,512,231	Rp 229,214,339,013	57.14%
2	Keamanan Ketertiban	Rp 22,215,737,258	Rp 1,032,360,589	Rp 23,248,097,847	5.80%
3	Lingkungan Hidup	Rp 11,738,214,210	Rp 31,355,000	Rp 11,769,569,210	2.93%
4	Perbankan	Rp 791,000,000	Rp 130,690,471,328	Rp 131,481,471,328	32.78%
5	Pengurangan Risiko Bencana	Rp 4,695,457,000	Rp 704,318,550	Rp 5,399,775,550	1.35%
<b>Total</b>		<b>Rp 235,104,235,250</b>	<b>Rp 166,009,017,698</b>	<b>Rp 401,113,252,948</b>	<b>100.00%</b>

Nilai kerusakan dan kerugian di Lintas sektor adalah akumulasi dari nilai kerusakan dan kerugian subsektor di bawah ini :

### 1) Subsektor Pemerintahan

Kerusakan fisik terjadi pada subsektor pemerintahan baik sebagian atau keseluruhan di kantor pemerintah provinsi, pemerintahan kabupaten, kecamatan, desa, dan instansi vertikal beserta peralatan yang ada di dalamnya. Penilaian kerugian subsektor pemerintahan yaitu biaya yang dikeluarkan untuk pembersihan puing dari gedung yang rusak. Dampak bencana di subsektor pemerintahan, terdiri dari kerusakan sebesar Rp. 195.663.826.782,- dan kerugian sebesar Rp. 33.550.512.231,- Total dampak bencana kerusakan dan kerugian sebesar Rp. 229.214.339.013,-. Kerusakan dan kerugian pada sub sektor pemerintahan merupakan terbesar pada lintas sektor yaitu sebesar 57,14%, sehingga mengakibatkan pelayanan oleh pemerintah dilaksanakan pada tenda atau kantor darurat.



Gambar 3.11 Kantor Bupati Lombok Utara sebelum dirubuhkan dan setelah dirubuhkan



Gambar 3.12 Kantor sementara pemerintahan Kab. Lombok Utara

## 2) Subsektor Ketertiban

Dampak bencana gempa bumi di subsektor ketertiban berupakerusakan fisik gedung Asrama, rumah dinas dan Kantor Polres Lombok Utara, rumah dinas dan kantor koramil. Kerugian yang ditimbulkan akibat pengeluaran biaya tambahan untuk pembersihan puing. Dampak bencana di subsektor ketertiban, terjadi kerusakan sebesar Rp. 22.215.737.258,- dan kerugian sebesar Rp. 1.032.360.589,-, sehingga total dampak bencana kerusakan dan kerugian sebesar Rp. 23.248.097.847,-.

## 3) Subsektor Perbankan

Berdasarkan hasil pendataan bahwa kerusakan fisik pada bangunan perbankan tidak besar karena sebagian besar kantor perbankan di Kabupaten Lombok Utara merupakan hasil sewa, namun menurut laporan Bank Indonesia dampak gempa bumi membuat pembayaran kredit modal kerja, investasi, dan konsumsi tersendat pada sejumlah bank. Subsektor perbankan di Kabupaten Lombok Utara mengalami kerusakan sebesar Rp. 791.000.000,- kerugian finansial sebesar Rp. 130.690.471.328,-. Total dampak bencana alam gempa bumi di subsektor perbankan sebesar Rp. 131.481.471.328,-.

### 3.3 Kebutuhan Pascabencana Berdasarkan Kewenangan

Penilaian kebutuhan pemulihan pascabencana gempa bumi di Kabupaten Lombok Utara dilakukan melalui koordinasi dengan Pemerintah Kabupaten Lombok Utara serta dengan melibatkan kementerian/lembaga terkait serta dukungan dari lembaga lainnya.

Penilaian kebutuhan rehabilitasi danrekonstruksi pascabencana gempa bumi Kabupaten Lombok Utara dimulai dari analisis terhadap data kerusakan dan kerugian serta analisis dampak terhadapkemanusiaan akibat gangguan terhadap akses, fungsi/ proses dan peningkatan risikopascabencana gempa bumi Lombok Utara.

Berdasarkan analisis terhadap kerusakan dan kerugian serta dampak terhadapkemanusiaan pascabencana Gempa Lombok Utara tersebut, yang meliputi sektor permukiman, sektor infrastruktur, sektor ekonomi produktif, sektorsosial, dan lintas sektor. Diperkirakan kebutuhan pendanaan rehabilitasi danrekonstruksi untuk Kabupaten Lombok Utara sebesar Rp. 5.599.622.455.621,- Penilaian kebutuhan rehabilitasi dan rekonstruksi wilayah pascabencana gempa bumi di kabupaten Lombok Utara per subsektor berdasarkan kewenangan disajikan dalam Tabel.3.9.



Tabel 3.9. Rekapitulasi Penilaian Kebutuhan Pemulihan Pasca Bencana Gempa Bumi di Kabupaten Lombok Utara Berdasarkan Kewenangan

NO	SEKTOR/ SUBSEKTOR	Nilai Kebutuhan (Rp)	Nilai Kebutuhan Berdasarkan Kewenangan (Rp)					Keterangan
			Kabupaten/Kota	Provinsi	K/L	Lainnya		
						Masyarakat	Swasta	
<b>1</b>	<b>PERMUKIMAN</b>	<b>3,182,787,143,000</b>	<b>206,621,350,000</b>	-	<b>21,761,000,000</b>	<b>2,954,404,793,000</b>	-	
	1 Perumahan	2,996,887,143,000	20,721,350,000	-	21,761,000,000	2,954,404,793,000	-	
	2 Prasarana Lingkungan	185,900,000,000	185,900,000,000	-	-	-	-	
<b>2</b>	<b>INFRASTRUKTUR</b>	<b>471,556,296,279</b>	<b>183,955,069,379</b>	<b>23,042,284,900</b>	<b>261,772,442,000</b>	-	<b>2,786,500,000</b>	
	1 Transportasi Darat	356,240,678,000	98,390,886,000	1,500,000,000	255,349,792,000	-	1,000,000,000	
	2 Transportasi Laut	48,000,000,000	48,000,000,000	-	-	-	-	
	3 Energi	21,542,284,900	-	21,542,284,900	-	-	-	
	4 Sumber Daya Air	24,190,429,279	24,190,429,279	-	-	-	-	
	5 Pos dan Telekomunikasi	1,786,500,000	-	-	-	-	1,786,500,000	
	6 Air Bersih dan Sanitasi	19,796,404,100	13,373,754,100	-	6,422,650,000	-	-	
<b>3</b>	<b>SOSIAL</b>	<b>1,056,558,750,000</b>	<b>279,553,950,000</b>	<b>13,500,000,000</b>	-	<b>763,504,800,000</b>	-	
	1 Kesehatan	123,672,720,000	123,672,720,000	-	-	-	-	
	2 Pendidikan	205,146,030,000	139,381,230,000	13,500,000,000	-	52,264,800,000	-	
	3 Keagamaan	711,240,000,000	-	-	-	711,240,000,000	-	
	4 Seni Budaya, Cagar Budaya dan Bangunan Bersejarah	16,500,000,000	16,500,000,000	-	-	-	-	
<b>4</b>	<b>EKONOMI</b>	<b>499,525,111,400</b>	<b>54,484,811,400</b>	-	<b>941,600,000</b>	<b>444,098,700,000</b>	-	
	1 Pertanian, Perternakan, Perkebunan	17,122,511,400	6,344,811,400	-	-	10,777,700,000	-	
	2 Perikanan	12,266,000,000	2,000,000,000	-	-	10,266,000,000	-	
	3 Perdagangan	23,800,000,000	21,300,000,000	-	-	2,500,000,000	-	
	4 Koperasi	1,905,000,000	750,000,000	-	150,000,000	1,005,000,000	-	
	5 Pariwisata	421,500,000,000	17,000,000,000	-	-	404,500,000,000	-	
	6 UKM, UMKM, IKM, Warung, Kios, BUMDES	22,931,600,000	7,090,000,000	-	791,600,000	15,050,000,000	-	
<b>5</b>	<b>LINTAS SEKTOR</b>	<b>389,195,154,943</b>	<b>334,841,085,695</b>	<b>8,033,537,025</b>	<b>45,410,882,223</b>	<b>909,650,000</b>	-	
	1 Pemerintahan	227,979,681,119	206,308,037,228	6,095,092,225	15,576,551,666	-	-	
	2 Keamanan Ketertiban	29,834,330,557	-	-	29,834,330,557	-	-	
	3 Lingkungan Hidup	106,794,114,767	104,855,669,967	1,938,444,800	-	-	-	
	4 Perbankan	909,650,000	-	-	-	909,650,000	-	
	5 Pengurangan Risiko Bencana	23,677,378,500	23,677,378,500	-	-	-	-	
<b>TOTAL</b>		<b>5,599,622,455,621</b>	<b>1,059,456,266,474</b>	<b>44,575,821,925</b>	<b>329,885,924,223</b>	<b>4,162,917,943,000</b>	<b>2,786,500,000</b>	

### 3.3.1 Kebutuhan Sektor Permukiman

Berdasarkan hasil perhitungan kerusakan dan kerugian, sektor permukiman merupakan sektor paling terdampak diantara sektor-sektor lainnya. Kebutuhan akan tempat tinggal hunian tetap menyebabkan sektor permukiman menjadi prioritas dalam proses pemulihan akibat gempa bumi di Kabupaten Lombok Utara. Sub sektor perumahan membutuhkan anggaran yang besar yaitu Rp 3.182.787.143.000,- atau 94,16% dari kebutuhan sektor permukiman dan sebagian kecil atau 5,84% untuk sub sektor prasarana lingkungan. Secara rinci kebutuhan sektor permukiman disajikan pada Tabel 3.10 berikut.

Tabel 3.10 Kebutuhan Rekapitulasi Kebutuhan Sektor Permukiman

No	Subsektor	Nilai Kebutuhan (Rp)	Persentase
1	Perumahan	2.996.887.143.000	94.16%
2	Prasarana Lingkungan	185.900.000.000	5.84%
<b>Total</b>		<b>3.182.787.143.000</b>	<b>100.00%</b>

Untuk sub sektor perumahan dibutuhkan untuk pembangunan rumah bagi masyarakat terdampak dengan skema bantuan perumahan untuk rumah rusak berat, rusak sedang dan rusak ringan juga untuk bantuan isi rumah bagi yang mengalami kerusakan berat. Selain itu juga akan digunakan untuk relokasi rumah masyarakat yang berada di sekitar sesar/patahan, diperkirakan sebanyak 872 unit rumah yang akan direlokasi dengan kebutuhan lahan seluas 2.441 are. Sedangkan untuk sub sektor prasarana lingkungan dibutuhkan untuk melengkapi prasarana lingkungan yang rusak di kawasan permukiman dan kawasan relokasi. Adapun prasarana lingkungan yang dimaksud berupa Penerangan Jalan, Taman RTH, Jalan Lingkungan, dan Drainase Lingkungan

Tabel 3.11 Kebutuhan relokasi sub sektor perumahan

No	Kecamatan	Kebutuhan Lahan	Kebutuhan Rumah dan Isi
1	Kec. Tanjung	179 Are	64 Unit
2	Kec. Gangga	798 Are	285 Unit
3	Kec, Kayangan	1327 Are	474 Unit
4	Kec. Bayan	137 Are	49 Unit
<b>Jumlah</b>		<b>2.441 Are</b>	<b>872 Unit</b>

### 3.3.2 Kebutuhan Sektor Infrastruktur

Kerusakan infrastruktur menyebabkan aktivitas sosial dan arus ekonomi masyarakat tidak berjalan secara normal dan berakibat pada penurunan pendapatan ekonomi baik secara makro dan mikro. Guna mendukung kembalinya aktivitas sosial dan pendapatan ekonomi masyarakat perlu dilakukan pemulihan sarana infrastruktur yang rusak akibat bencana. Kebutuhan pemulihan sektor infrastruktur sebesar Rp 471.556.296.279,- yang terbesar dibutuhkan pada sub sektor transportasi darat yaitu 75,55% untuk perbaikan jalan dan jembatan. Namun pemulihan secara prioritas akan dilakukan pada sub sektor air bersih dan sanitasi. Kebutuhan pemulihan sektor infrastruktur ditentukan berdasarkan nilai kerusakan fisik yang terjadi, secara rinci tertuang dalam Tabel 3.12.

Tabel 3.12 Kebutuhan Rekapitulasi Kebutuhan Sektor Infrastruktur

No	Subsektor	Nilai Kebutuhan (Rp)	Persentase
1	Transportasi Darat	356,240,678,000	75.55%
2	Transportasi Laut	48,000,000,000	10.18%
3	Energi	21,542,284,900	4.57%
4	Sumber Daya Air	24,190,429,279	5.13%
5	Pos dan Telekomunikasi	1,786,500,000	0.38%
6	Air Bersih dan Sanitasi	19,796,404,100	4.20%
<b>Total</b>		<b>471,556,296,279</b>	<b>100.00%</b>

### 3.3.3 Kebutuhan Sektor Ekonomi Produktif

Akibat Gempa Bumi, kegiatan perekonomian masyarakat terhenti dan tidak dapat melakukan aktivitas ekonomi karena kehilangan sarana prasarana, bahan dasar, barang untuk melakukan aktivitas ekonominya. Pemulihan sub sektor pariwisata merupakan prioritas utama, karena sub sektor ini memberikan/mempengaruhi sub sektor lainnya. Nilai kebutuhan pemulihan sektor ekonomi produktif sebesar Rp 499.525.111.400,-, sebesar 84,38% untuk pemulihan sektor pariwisata. Secara rinci kebutuhan sektor ekonomi produktif disajikan pada Tabel 3.13 berikut.

Tabel 3.13 Kebutuhan Rekapitulasi Kebutuhan Sektor Ekonomi Produktif

No	Subsektor	Nilai Kebutuhan (Rp)	Persentase
1	Pertanian, Perternakan, Perkebunan	17,122,511,400	3.43%
2	Perikanan	12,266,000,000	2.46%
3	Perdagangan	23,800,000,000	4.76%
4	Koperasi	1,905,000,000	0.38%
5	Pariwisata	421,500,000,000	84.38%
6	UKM, UMKM, IKM, Warung, Kios, BUMDES	22,931,600,000	4.59%
<b>Total</b>		<b>499,525,111,400</b>	<b>100.00%</b>

### 3.3.4 Kebutuhan Sektor Sosial

Sektor sosial merupakan sektor terdampak terbesar setelah sektor permukiman. Kebutuhan terbesar pada sektor ini terdapat pada sarana keagamaan 67,32%, pendidikan 19,42%, kemudian sarana kesehatan 11,71% dan sarana seni budayadan cagar budaya 1,56%. Rusaknya sarana pada sektor sosial menyebabkan anak sekolah tidak dapat bersekolah untuk sementara waktu, pelayanan kesehatan menurun, dan masyarakat tidak dapat menjalankan ibadah ditempat ibadah. Kebutuhan untuk pemulihan sektor sosial diperhitungkan berdasarkan nilai kerusakan asset fisik gedung dan peralatan. Kebutuhan pemulihan sektor sosial diperkirakan mencapai Rp 1.056.558.750.000. Secara rinci kebutuhan sektor sosial disajikan pada Tabel 3.14 berikut.

Tabel 3.14 Kebutuhan Rekapitulasi Kebutuhan Sektor Sosial

No	Subsektor	Nilai Kebutuhan (Rp)	Persentase
1	Kesehatan	123,672,720,000	11.71%
2	Pendidikan	205,146,030,000	19.42%
3	Keagamaan	711,240,000,000	67.32%
4	Seni Budaya, Cagar Budaya dan Bangunan Bersejarah	16,500,000,000	1.56%
<b>Total</b>		<b>1,056,558,750,000</b>	<b>100.00%</b>

### 3.3.5 Kebutuhan Lintas Sektor

Kerusakan aset fisik pada lintas sektor berupa gedung pemerintah, TNI/POLRI, dan Perbankan berakibat menurunnya pelayanan terhadap masyarakat. Kebutuhan pemulihan lintas sektor untuk memulihkan pelayanan terhadap masyarakat meliputi pembangunan gedung pemerintah, gedung TNI/POLRI dan perbankan yang mengalami kerusakan akibat gempa. Sub sektor pemerintahan yang membutuhkan pemulihan terbesar yaitu 58,58% mengingat hampir seluruh kantor pemerintahan di Kabupaten Lombok Utara mengalami kerusakan. Kebutuhan pemulihan lintas sektor diperkirakan mencapai Rp 389.195.154.943,- Secara rinci kebutuhan sektor sosial disajikan pada Tabel 3.15 berikut.

Tabel 3.15 Kebutuhan Rekapitulasi Kebutuhan Sektor Lintas Sektor

No	Subsektor	Nilai Kebutuhan (Rp)	Persentase
1	Pemerintahan	227,979,681,119.12	58.58%
2	Keamanan Ketertiban	29,834,330,557	7.67%
3	Lingkungan Hidup	106,794,114,767	27.44%
4	Perbankan	909,650,000	0.23%
5	Pengurangan Risiko Bencana	23,677,378,500	6.08%
<b>Total</b>		<b>389,195,154,943</b>	<b>100.00%</b>

## **BAB IV**

# **PRINSIP, KEBIJAKAN DAN STRATEGI REHABILITASI DAN REKONSTRUKSI PASCA BENCANA**

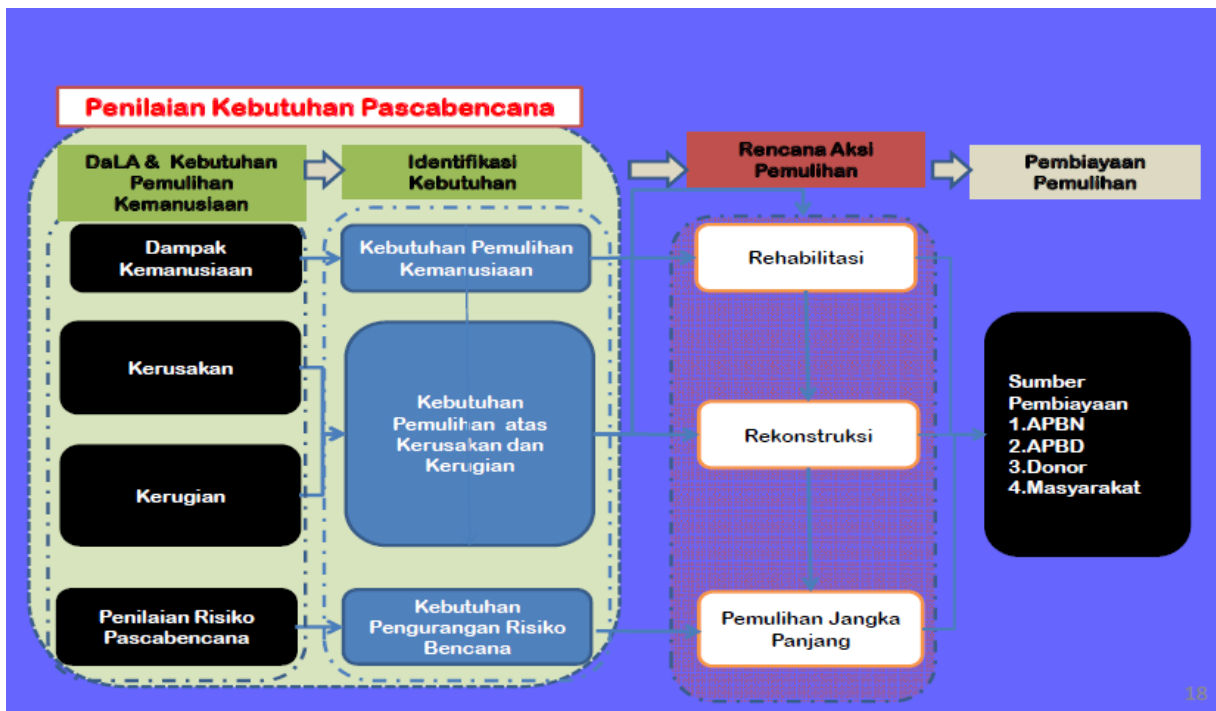
### **4.1 Prinsip Dasar dan Kebijakan Rehabilitasi dan Rekonstruksi Pascabencana**

Penyusunan Rencana Aksi Rehabilitasi dan Rekonstruksi Pascabencana Gempa Bumi Lombok dikoordinasikan oleh Pemerintah Provinsi Nusa Tenggara Barat (NTB) melalui BPBD NTB dengan dukungan SKPD Provinsi NTB, SKPD (BPBD dan SKPD teknis) Kabupaten Lombok Utara dengan pendampingan BNPB serta Kementerian/Lembaga. Proses penyusunan rencana rehabilitasi dan rekonstruksi pascabencana didasarkan pada hasil Pengkajian Kebutuhan Pascabencana (Jitu Pasma) yang dipadukan dengan kebijakan dan kemampuan pembiayaan dari pemerintah, pemerintah daerah, dunia usaha, dan sumber dana lainnya yang sah.

Jitu Pasma dilakukan melalui penilaian kerusakan dan kerugian akibat gempa bumi di Kabupaten Lombok Utara dengan pendekatan sektoral menggunakan metodologi survei, pengkajian dan pembahasan oleh tim terpadu. Hasil Jitu Pasma dipadukan dengan kebijakan dan strategi pembangunan Pemerintah Pusat, Pemerintah Provinsi dan Pemerintah Kabupaten yang merupakan daerah terdampak serta penyediaan anggaran dari berbagai pihak yang berkomitmen untuk membiayai kegiatan rehabilitasi dan rekonstruksi pascabencana.

Pemulihan suatu wilayah pascabencana merupakan tanggung jawab pemerintah daerah terdampak bersama-sama dengan pemerintah, masyarakat, dan dunia usaha. Maka rencana pemulihan yang memuat kegiatan rehabilitasi dan rekonstruksi wilayah dan kehidupan masyarakat yang terdampak bencana harus diintegrasikan dengan program dan kegiatan pembangunan yang sudah ditetapkan oleh pemerintah daerah.

Penyediaan dana rehabilitasi dan rekonstruksi pascabencana dilakukan dengan menghimpun potensi-potensi sumber pendanaan yang tersedia, seperti APBD kabupaten dan APBD provinsi, APBN dan DIPA kementerian/lembaga sesuai dengan tugas pokok dan fungsi serta program dan kegiatannya, sekaligus dana yang bersumber dari dunia usaha dan masyarakat. Proses penilaian kebutuhan pascabencana sampai pada penyusunan Rencana Aksi Rehabilitasi dan Rekonstruksi pascabencana sebagaimana terdapat pada Gambar 4.1.



Gambar 4.1 Proses Penilaian Kebutuhan Pasca Bencana dan Penyusunan Rencana Aksi

Beberapa pokok pikiran yang perlu ditindaklanjuti pasca bencana gempa bumi Kabupaten Lombok Utara:

1. Masyarakat korban bencana gempa bumi Kabupaten Lombok Utara menginginkan pembersihan, perbaikan/pembangunan rumah dan perbaikan infrastruktur publik dengan segera;
2. Sesuai dengan arahan presiden RI yang tertuang dalam Inpres nomor 5 tahun 2015 tentang tentang percepatan rehabilitasi dan rekonstruksi pasca bencana gempa bumi di Kabupaten Lombok Barat, Kabupaten Lombok Utara, Kabupaten Lombok Tengah, Kabupaten Lombok Timur, Kota Mataram dan Wilayah terdampak di Provinsi Nusa Tenggara Barat, bantuan pemulihan perumahan diberikan berupa dana stimulan untuk rumah rusak berat sebesar Rp. 50 Juta per unit, rumah rusak sedang sebesar Rp 25 Juta per unit, dan rusak ringan Rp. 10 juta per unit melalui dana siap pakai BNPB;
3. Pembangunan rumah harus memenuhi persyaratan konstruksi tahan gempa;
4. Warga yang berada di kawasan rawan bencana tinggi, diupayakan untuk di lakukan relokasi ke tempat yang aman sesuai dengan rekomendasi PVMBG;
5. Prioritas pemulihan difokuskan pada pemulihan sektor permukiman, kesehatan dan pendidikan serta pelayanan kependudukan;
6. Mempercepat upaya pemulihan penghidupan masyarakat di daerah terdampak bencana dengan program/kegiatan dan pembiayaan harus mensinergikan berasal dari APBD

Kabupaten, APBD Provinsi, BNPB dan Kementerian/Lembaga sesuai tugas pokok dan fungsi serta kewenangannya serta dukungan dunia usaha dan masyarakat;

7. Dalam upaya pengurangan risiko bencana perlu dilakukan mitigasi kawasan rawan bencana.

Kejadian bencana gempa bumi di Kabupaten Lombok Utara telah direspon oleh Pemerintah dengan menetapkan langkah-langkah rehabilitasi dan rekonstruksi, yaitu:

1. Komitmen Pemerintah untuk segera melaksanakan pemulihan pascabencana terhadap seluruh sektor terdampak bencana (kegiatan rehabilitasi dan rekonstruksi)
2. Melaksanakan penilaian kerusakan dan kerugian akibat bencana dan kajian kebutuhan pemulihan kemanusiaan yang dilanjutkan dengan pengkajian kebutuhan pemulihan kehidupan masyarakat maupun wilayah yang terdampak bencana.
3. Penyusunan rencana aksi rehabilitasi dan rekonstruksi wilayah pascabencana gempa bumi melibatkan seluruh Pemerintah Kabupaten terdampak yang dikoordinasikan oleh BPBD Provinsi NTB dengan pendampingan dari BNPB dan Kementerian/Lembaga sesuai dengan sektor terdampak.
4. Pemulihan dilakukan secara komprehensif meliputi semua sektor terdampak yaitu permukiman, infrastruktur, Ekonomi, Sosial, dan Lintas Sektor.
5. Sumber pendanaan rehabilitasi dan rekonstruksi berasal dari dana APBN (Pemerintah), APBD (Pemerintah Daerah), hibah dari donor dan masyarakat serta sumber lain yang sah.

Kegiatan rehabilitasi dan rekonstruksi pascabencana pada prinsipnya merupakan upaya mengembalikan kondisi kehidupan masyarakat dan lingkungan hidup yang terkena bencana pada situasi yang lebih baik daripada sebelumnya. Perencanaan kegiatan rehabilitasi dan rekonstruksi berpedoman pada:

1. Undang-Undang Nomor 17 Tahun 2003 tentang Keuangan Negara;
2. Undang-Undang Nomor 1 Tahun 2004 tentang Perbendaharaan Negara;
3. Undang-Undang Nomor 25 Tahun 2004 tentang Sistem Perencanaan Pembangunan Nasional;
4. Undang-Undang Nomor 24 Tahun 2007 tentang Penanggulangan Bencana;
5. Undang-Undang Nomor 26 Tahun 2007 tentang Penataan Ruang;
6. Undang-Undang Nomor 23 Tahun 2014 tentang Pemerintah Daerah



7. Peraturan Pemerintah Nomor 39 Tahun 2006 tentang Tata Cara Pengendalian dan Evaluasi Pelaksanaan Rencana Pembangunan;
8. Peraturan Pemerintah Nomor 38 Tahun 2007 tentang Pembagian Urusan Pemerintahan Antara Pemerintah, Pemerintahan Daerah Provinsi, dan Pemerintahan Daerah Kabupaten/Kota;
9. Peraturan Pemerintah Nomor 21 Tahun 2008 tentang Penyelenggaraan Penanggulangan Bencana;
10. Peraturan Pemerintah Nomor 22 Tahun 2008 tentang Pendanaan dan Pengelolaan Bantuan Bencana;
11. Peraturan Pemerintah Nomor 23 Tahun 2008 tentang Peran Serta Lembaga Internasional dan Lembaga Asing Nonpemerintah dalam Penanggulangan Bencana;
12. Instruksi Presiden Nomor 5 Tahun 2018 tentang percepatan rehabilitasi dan rekonstruksi pasca bencana gempa bumi di kabupaten Lombok Barat, Kabupaten Lombok Utara, Kabupaten Lombok Tengah, Kabupaten Lombok Timur, Kota Mataram dan Wilayah terdampak di Propinsi Nusa Tenggara Barat;
13. Peraturan Kepala Badan Nasional Penanggulangan Bencana Nomor 15 Tahun 2011 tentang Pedoman Pengkajian Kebutuhan Pascabencana;
14. Surat Keputusan Kepala Daerah terdampak terkait penetapan penerima bantuan stimulan perbaikan rumah rusak berat, sedang dan ringan.

Pokok-pokok kebijakan rehabilitasi dan rekonstruksi pasca bencana gempa bumi Kabupaten Lombok Utara:

1. Menggunakan kegiatan rehabilitasi dan rekonstruksi pasca bencana sebagai sarana untuk membangun komunitas dan menstimulasi kehidupan sosial dan ekonomi masyarakat dengan prinsip pembangunan berkelanjutan dan pengurangan risiko bencana;
2. Pendekatan tata pemerintahan yang baik, melalui koordinasi yang efektif antar pelaksana kegiatan, serta mengedepankan aspirasi masyarakat korban bencana;
3. Khusus untuk kegiatan pemulihan di bidang perumahan dan kehidupan masyarakat, dilaksanakan dengan pendekatan partisipatif sesuai dengan karakteristik budaya lokal, sekaligus meningkatkan pemahaman masyarakat tentang pengurangan risiko bencana;
4. Memperhatikan standar teknis konstruksi tahan gempa dan perbaikan lingkungan permukiman dengan prinsip *build back better and safer*;

5. Mengedepankan keterbukaan bagi semua pihak melalui penyediaan informasi yang akurat serta pelayanan teknis dan perizinan, termasuk penyediaan unit pengaduan masyarakat;
6. Pelaksanaan melalui mekanisme penyaluran dana dan pertanggungjawaban yang akuntabel, efisien, efektif, dan sesuai peraturan perundang-undangan yang berlaku;
7. Pelaksanaan oleh pemerintah daerah sesuai kewenangannya, melalui koordinasi yang efektif dan kerjasama antar pihak lintas sektoral dengan mekanisme pemantauan dan pengendalian sesuai dengan peraturan perundang-undangan yang berlaku. Dengan membentuk Tim Teknis Pendamping yang berasal dari Pemerintah untuk mendampingi proses pelaksanaan rehabilitasi dan rekonstruksi pasca bencana ;
8. Mempertimbangkan dampak kerusakan dan ketersediaan anggaran, maka rencana rehabilitasi dan rekonstruksi pascabencana akan meliputi periode tahun anggaran 2018 - 2019 dan dapat dikaji kembali jika dipandang perlu;
9. Mitigasi bencana dilakukan salah satunya melalui asuransi bencana terhadap aset pemerintah daerah;
10. Kekurangan sumber pendanaan yang merupakan kewenangan pemerintah daerah dilakukan pengusulan hibah rehabilitasi dan rekonstruksi ke pemerintah pusat sesuai dengan ketentuan yang berlaku;
11. Pelaksanaan pemulihan ekonomi oleh pemerintah bagi pelaku dunia usaha terdampak bencana dan berstatus sebagai debitur agar dapat dilakukan pemutihan /penghapusan/ keringanan/ penundaan kewajiban.
12. Penetapan relokasi dilaksanakan berdasarkan rencana tata ruang daerah atau kajian lainnya yang diakui keabsahannya.
13. Optimalisasi pelayanan masyarakat yang menjadi kewenangan Bupati ataupun kewenangan Bupati yang dilimpahkan ke Kecamatan.

#### **4.2 Ruang Lingkup Rencana Rehabilitasi dan Rekonstruksi**

Kebutuhan rehabilitasi dan rekonstruksi diperoleh dari penilaian kerusakan dan kerugian, menjadi dasar perhitungan untuk mendapatkan perkiraan kebutuhan pemulihan pascabencana. Keterkaitan antara penilaian kerusakan dan kerugian dengan penilaian kebutuhan dapat memberikan umpan balik bagi kebutuhan pemulihan pascabencana

dengan menempatkan masyarakat korban bencana dan lingkungannya sebagai sasaran pemulihan pasca bencana.

Berdasarkan sektor dan subsektor yang mengalami kerusakan dan kerugian akibat bencana gempa bumi Lombok Utara, hampir seluruh sektor dan sub sektor terkena dampak, utamanya sektor permukiman. Oleh karena itu, rencana rehabilitasi dan rekonstruksi pascabencana akan meliputi sektor dan sub sektor yang terdampak, yaitu permukiman, infrastruktur, ekonomi produktif, sosial, dan lintas sektor. Pemulihan di setiap sektor dan subsektor ini berbasis pada mitigasi dan pengurangan risiko bencana dengan tujuan untuk meminimalkan jumlah korban, kerusakan dan kerugian yang akan timbul apabila terjadi kembali bencana pada masa mendatang.

#### 1. Sektor Permukiman

Pemulihan sektor permukiman, meliputi subsektor perumahan dan prasarana lingkungan, akan dilakukan pembangunan kembali/perbaikan rumah melalui pola pemberdayaan masyarakat dengan pemberian bantuan stimulan kepada pemilik rumah sesuai tingkat kerusakan rumahnya, berdasarkan hasil verifikasi kriteria kerusakan rumah ditetapkan melalui Surat Keputusan Bupati. Untuk rumah yang berada di kawasan rawan bencana yaitu pada sesar aktif ditetapkan kebijakan relokasi ke tempat yang aman sesuai dengan rekomendasi PVMBG melalui mekanisme relokasi komunal maupun mandiri. Adapun rumah yang berada pada zona aman dapat dilakukan pembangunan kembali/perbaikan secara in-situ (tapak semula). Penanganan rumah melalui mekanisme relokasi/eks-situ maupun insitu dilakukan dengan konsep rumah tahan gempa dengan pola pemberdayaan masyarakat.

#### 2. Sektor Infrastruktur

Pemulihan sektor infrastruktur publik yang mendukung mobilitas masyarakat dan perekonomian wilayah meliputi subsektor transportasi darat, Transportasi Laut Energi Sumber Daya Air Pos dan Telekomunikasi serta Air Bersih dan Sanitasi.

#### 3. Sektor Ekonomi Produktif

Pemulihan sektor ekonomi meliputi subsektor Pertanian, Perternakan, Perkebunan, Perikanan, Perdagangan, Koperasi, Pariwisata dan sub sektor UKM, UMKM, IKM, Warung, Kios, BUMDES.

#### 4. Sektor Sosial

Pemulihan sektor sosial meliputi pemulihan kehidupan sosial masyarakat pada sub sektor kesehatan, pendidikan, Keagamaan dan sub sektor Seni Budaya, Cagar Budaya dan Bangunan Bersejarah

#### 5. Lintas Sektor

Pemulihan lintas sektor meliputi sub sektor pemerintahan, keamanan ketertiban, Lingkungan Hidup, perbankan dan pengurangan risiko bencana.

### 4.3 Strategi Rehabilitasi dan Rekonstruksi

Berdasarkan penilaian kerusakan dan kerugian atau dampak bencana gempa bumi Kabupaten Lombok Utara, persentase kerusakan dan kerugian yang paling besar adalah di sektor permukiman dengan komposisi sebagai mana terdapat pada Tabel 4.1.

Tabel 4.1 Kerusakan dan Kerugian Dampak Gempa Kabupaten Lombok Utara

No	Sektor	Total Kerusakan dan Kerugian	Proporsi (%)
1	Pemukiman	7,236,895,000,000	72.43%
2	Infrastruktur	319,620,200,062	3.20%
3	Ekonomi	1,330,527,008,602	13.32%
4	Sosial	703,029,793,839	7.04%
5	Lintas Sektor	401,113,252,948	4.01%
<b>Total</b>		<b>9,991,185,255,451</b>	<b>100,00</b>

Sebagaimana diuraikan dalam Bab III, terhadap kelima sektor terdampak tersebut juga diperoleh hasil penilaian kebutuhan kemanusiaan dan setelah diintegrasikan, dengan komposisi perkiraan kebutuhan rehabilitasi dan rekonstruksi adalah sebagaimana terdapat pada Tabel 4.2.

Tabel 4.2 Kebutuhan Rehabilitasi dan Rekonstruksi

No	Sektor/Sub Sektor	Perkiraan Kebutuhan	Proporsi
1	Pemukiman	3,182,787,143,000	58.84%
2	Infrastruktur	471,556,296,278	8.42%
3	Ekonomi	499,525,111,400	8.92%
4	Sosial	1,056,558,750,000	18.87%
5	Lintas Sektor	389,195,154,943	6.95%
<b>Jumlah</b>		<b>5,599,622,455,621</b>	<b>100.00%</b>

Berdasarkan Tabel 4.2. Pemerintah dan Pemerintah Daerah menetapkan prioritas diarahkan kepada pemulihan sektor permukiman bagi korban bencana baik dari sisi pendanaan maupun waktu pelaksanaannya.

### 1. Sektor Permukiman

Permasalahan pokok dalam pemulihan perumahan dan permukiman korban bencana pasca gempa bumi adalah:

- a. rusaknya tempat tinggal yang tersebar dan bervariasi termasuk aset-aset rumah tangga sehingga dapat menyebabkan munculnya bencana lain akibat kondisi tempat pengungsian, seperti wabah penyakit dan permasalahan kesehatan.
- b. Rumah yang juga digunakan sebagai tempat usaha kecil/mikro, berakibat pada hilang/rusakannya peralatan produksi.

Untuk itu, ditetapkan strategi pelaksanaan rehabilitasi dan rekonstruksi sektor perumahan dan permukiman sebagai berikut:

- a. Rencana kegiatan bantuan stimulan perbaikan rumah mengakomodir seluruh sumber pembiayaan yang sah baik dari APBN, maupun APBD Provinsi NTB dan Kab. Lombok Utara.
- b. Pemerintah dan pemerintah daerah memberikan kesempatan kepada organisasi masyarakat dan sosial serta lembaga usaha untuk berperan memberikan bantuan dan dukungan dengan dikoordinasikan oleh BNPB dan BPBD.
- c. Kegiatan bantuan stimulan perbaikan rumah korban bencana dilaksanakan dengan mengakomodir aspirasi masyarakat terdampak bencana yang rumahnya diperbaiki.
- d. Kegiatan bantuan stimulan perbaikan rumah korban bencana dengan skema swakelola berbasis masyarakat dirancang dengan strategi pengorganisasian masyarakat dan bertumpu pada inisiatif dan prakarsa masyarakat dengan tidak meninggalkan kearifan lokal dan gotong royong.
- e. Kegiatan bantuan stimulan perbaikan rumah masyarakat terdampak bencana yang menggunakan skema swakelola berbasis masyarakat, agar tetap berorientasi pada pengurangan risiko bencana, maka harus dibangun suatu sistem pendampingan masyarakat yang pelaksanaannya di koordinasikan oleh BNPB dan BPBD.
- f. Melibatkan Badan Pengawasan Keuangan Dan Pembangunan (BPKP) dan Tim Pengawal, Pengaman Pemerintahan dan Pembangunan Daerah (TP4D) untuk pendampingan akuntabilitas dalam pelaksanaan kegiatan bantuan stimulan perbaikan rumah.
- g. Bantuan stimulan perbaikan rumah korban bencana pada status keadaan darurat bencana dapat diberikan untuk digunakan dalam pelaksanaan perbaikan rumah korban

bencana, yang meliputi rumah rusak ringan, rumah rusak sedang dan rumah rusak berat berdasarkan hasil pendataan dan verifikasi oleh pemerintah Kabupaten Lombok Utara.

- h. Bantuan stimulan untuk rumah rusak berat sebesar Rp 50 juta per unit, rumah rusak sedang sebesar Rp 25 juta per unit, dan rumah rusak ringan sebesar Rp 10 juta yang akan diberikan oleh pemerintah pusat melalui DSP BNPB.
- i. Pemberian bantuan stimulan berdasarkan hasil verifikasi penerima bantuan perumahan, status kepemilikan lahan dan bangunan berdasarkan *by name by address* yang akan dibentuk dalam kelompok;
- j. Bantuan stimulan diperuntukan untuk membangun struktur rumah ramah gempa sesuai dengan standart konstruksi yang didalamnya termasuk biaya bahan dan upah;
- k. Untuk relokasi, perlu melakukan penataan ulang tata letak bangunan melalui *participatory planning* yang berpedoman pada rencana tata ruang wilayah yang berbasis pengurangan risiko bencana;
- l. Berkoordinasi dengan Kementerian Pekerjaan Umum dan Perumahan Rakyat dan *stakeholder* lainnya untuk pendampingan pelaksanaan pembangunan rumah tahan gempa.

## 2. Sektor Infrastruktur

Strategi pelaksanaan rehabilitasi dan rekonstruksi sektor infrastruktur meliputi:

- a. Rehabilitasi dan rekonstruksi sektor infrastruktur dilaksanakan dalam rangka mendukung terselenggaranya pemulihan perekonomian masyarakat;
- b. Pembangunan kembali infrastruktur publik dengan memperhatikan kebijakan sektor terkait dan rencana tata ruang wilayah kabupaten;
- c. Memulihkan fungsi dan membangun kembali infrastruktur publik, yaitu transportasi dan sumber daya air sesuai dengan kewenangannya;
- d. Rehabilitasi dan rekonstruksi infrastruktur mengacu pada standar teknis terkait;

## 3. Sektor Ekonomi

Pada sektor ekonomi produktif, sub sektor perdagangan merupakan yang paling terdampak, strategi yang ditetapkan meliputi:

- a. Mendorong dan mendukung rehabilitasi dan rekonstruksi prasarana fisik di bidang ekonomi;
- b. Pemberian pendampingan dalam pemulihan usaha, termasuk pelatihan kewirausahaan;

- c. Berkoordinasi dengan kementerian/lembaga terkait dalam menyiapkan kebijakan/skema pemulihan dan pengembangan UMKM, perindustrian, termasuk pemanfaatan dana APBN atau sumber lain.
- d. Koordinasi dengan pihak swasta dalam dukungan pemanfaatan *corporate social responsibility (CSR)*.

#### **4. Sektor Sosial**

Strategi yang ditetapkan untuk mencapai sasaran penyelenggaraan pelayanan pendidikan, kesehatan dan peribadatan dalam rehabilitasi dan rekonstruksi di sektor sosial meliputi:

- a. Pemulihan layanan pendidikan melalui rehabilitasi sarana dan prasarana pendidikan milik pemerintah (misalnya fasilitas PAUD, TK, SD, SMP, dan SMU), pemberian bantuan peralatan sekolah dan inisiasi sekolah siaga bencana;
- b. Pemulihan layanan kesehatan melalui rehabilitasi sarana dan prasarana kesehatan milik pemerintah (Rumah Sakit dan Puskesmas), layanan gizi masyarakat, dan pemulihan psikososial;
- c. Pemulihan sarana dan prasarana peribadatan.

#### **5. Lintas Sektor**

Strategi untuk mencapai sasaran penyelenggaraan pelayanan lintas sektor meliputi:

- a. Pemulihan kembali fungsi layanan publik dan sarana prasarana pemerintahan;
- b. Fasilitasi kemudahan dalam proses pengurusan surat berharga dan administrasi kependudukan;
- c. Sosialisasi dan pelatihan pengurangan risiko bencana dalam rangka meningkatkan pemahaman dan kesiapsiagaan masyarakat terhadap bencana;
- d. Pendidikan dan pelatihan pengurangan risiko bencana guna menumbuhkan dan menanamkan budaya keselamatan dan kesiapsiagaan bagi masyarakat yang berada di kawasan rawan bencana tinggi.

#### **4.4 Skema Pendanaan Rehabilitasi dan Rekonstruksi**

Skema pendanaan rehabilitasi dan rekonstruksi pasca bencana gempa bumi di Kab. Lombok Utara bersumber dari APBN (Pemerintah), APBD (Pemerintah Daerah), hibah dari donor dan masyarakat serta sumber lain yang sah. Semua pihak secara bersama-sama

bergotong royong untuk membantu merehabilitasi dan merekonstruksi pasca bencana ini. Para pihak yang terlibat nantinya diharapkan dapat berkoordinasi dengan pemerintah daerah Kabupaten Lombok Utara dengan perpedoman rencana aksi rehabilitasi dan rekonstruksi yang telah ditetapkan oleh kepala daerah. Skema pendanaan tersebut dapat disederhanakan seperti terlihat pada Gambar 4.2 berikut.



Gambar 4.2 Skema pendanaan rehabilitasi dan rekonstruksi

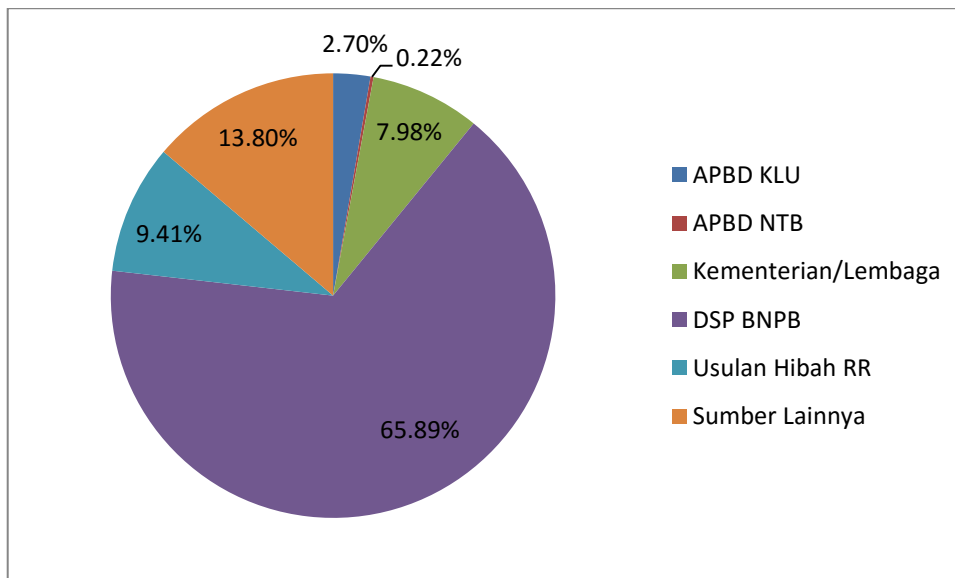
#### 4.5 Indikasi Sumber Pendanaan

Berdasarkan perhitungan pengkajian kebutuhan pasca bencana di Kabupaten Lombok Utara dibutuhkan biaya sebesar Rp 5.408.961.455.621,- untuk melaksanakan rehabilitasi dan rekonstruksi pasca bencana. Terdapat 5 (lima) indikasi sumber pendanaan yang dapat membiayai kegiatan ini yaitu bersumber dari APBD Kab. Lombok Utara, APBD Prov. NTB, APBN Kementerian/lembaga, Dana Siap Pakai BNPB tahun 2018, usulan hibah Rehabilitasi dan Rekonstruksi dan sumber lainnya yang berasal dari masyarakat dan dunia usaha. Besaran indikasi pembiayaan rehabilitasi dan rekonstruksi pasca bencana disajikan pada Tabel 4.3.

Tabel 4.3 Indikasi pembiayaan rehabilitasi dan rekonstruksi pasca bencana

NO	SEKTOR	Nilai Kebutuhan	Pembiayaan (Rp) 2018 - 2019					
			APBD Lombok Utara	APBD Provinsi NTB	Kementerian/ Lembaga	DSP BNPB	Usulan HIBAH RR	Sumber Lainnya
1	Permukiman	3,182,787,143,000	49,371,350,000	-	157,995,000,000	2,819,170,793,000	156,250,000,000	-
2	Infrastruktur	471,556,296,279	88,351,173,457	7,461,000,000	263,772,442,000	-	109,185,180,821	2,786,500,000
3	Sosial	1,056,558,750,000	22,661,610,000	2,707,766,000	35,888,169,515	38,810,388,227	174,808,336,485	781,682,479,773
4	Ekonomi	499,525,111,400	17,564,311,400	650,000,000	24,551,500,000	-	52,101,800,000	404,657,500,000
5	Lintas Sektor	389,195,154,943	14,821,752,921	8,540,549,590	47,462,696,858	-	318,370,155,575	-
<b>TOTAL</b>		<b>5,599,622,455,621</b>	<b>192,770,197,778</b>	<b>19,359,315,590</b>	<b>529,669,808,373</b>	<b>2,857,981,181,227</b>	<b>810,715,472,881</b>	<b>1,189,126,479,773</b>





Gambar 4.3 Proporsi sumber pembiayaan rehabilitasi dan rekonstruksi pasca bencana

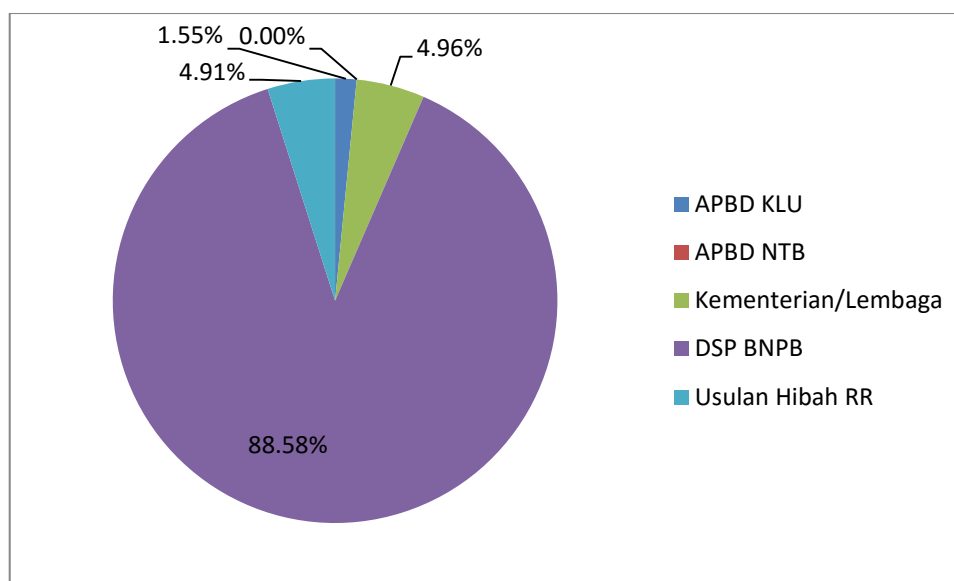
Berdasarkan Gambar 4.3 terlihat bahwa indikasi sumber pembiayaan terbesar melalui Dana Siap Pakai (DSP) yang ada di Badan Nasional Penanggulangan Bencana sebesar 51,04% dari total biaya yang dibutuhkan dan sebagian besar untuk bantuan perumahan. Selanjutnya berasal dari sumberlain yaitu masyarakat dan dunia usaha sebesar 21,24%, selanjutnya berasal dari APBN kementerian/lembaga sebesar 9,46% usulan sebagai hibah rehabilitasi dan rekonstruksi sebesar 14,48%, pendanaan dari APBD Kab. Lombok Utara 3,44% dan APBD Prov. NTB sebesar 0,35%.

#### 4.5.1 Indikasi Sumber Pendanaan Sektor Permukiman

Indikasi pendanaan untuk sektor permukiman diperuntukkan untuk sub sektor perumahan dan prasarana lingkungan yang bersumber dari DSP BNPB tahun 2018 sebesar Rp 2.609.570.793.000,- atau 87,21% dana sektor permukiman, selanjutnya dari APBD Kab. Lombok Utara sebesar Rp 80.886.350.000,- atau 2,7% dan bersumber dari APBN Kementerian/Lembaga sebesar Rp 350.073.400.000,- atau 4,86% dan hibab RR sebesar 156,250,000,000,- atau 5,22%. Sehingga total anggaran yang dibutuhkan sebesar Rp 2.992.126.143.000,-. Secara rinci indikasi pendanaan sektor permukiman dapat dilihat pada Tabel 4.4 dibawah ini.

Tabel 4.4 Indikasi pembiayaan rehabilitasi dan rekonstruksi pasca bencana sektor perumahan

NO	Subsektor	Pembiayaan (Rp) Tahun 2018-2019						
		Nilai Kebutuhan	APBD Lombok Utara	APBD Provinsi NTB	Kementerian/Lembaga	DSP BNPB	Usulan HIBAH RR	Sumber Lainnya
1	Perumahan	2,996,887,143,000	19,721,350,000	-	157,995,000,000	2,819,170,793,000	-	-
2	Prasarana Lingkungan	185,900,000,000	29,650,000,000	-	-	-	156,250,000,000	-
<b>Total</b>		<b>3,182,787,143,000</b>	<b>49,371,350,000</b>	<b>-</b>	<b>157,995,000,000</b>	<b>2,819,170,793,000</b>	<b>156,250,000,000</b>	<b>-</b>



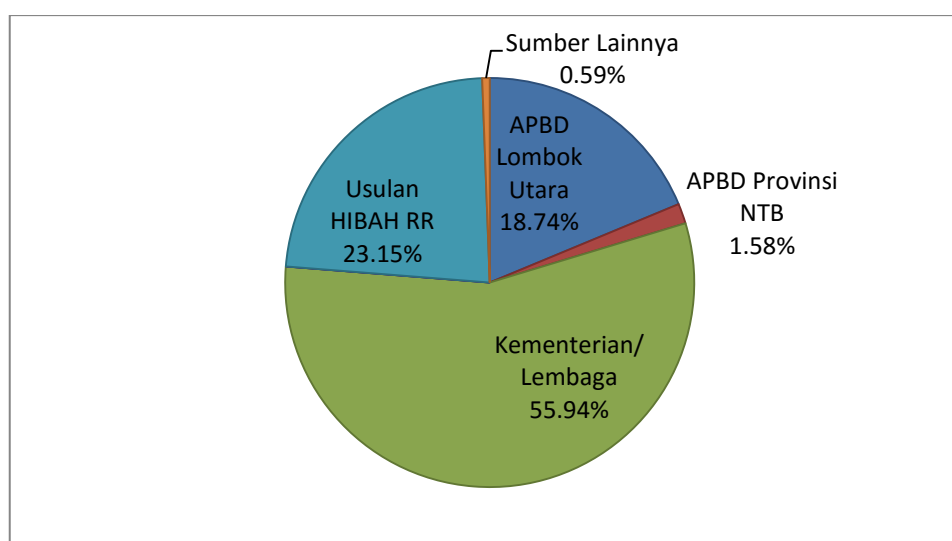
Gambar 4.4 Proporsi sumber pembiayaan rehabilitasi dan rekonstruksi pasca bencana sektor perumahan

#### 4.5.2 Indikasi Sumber Pendanaan Sektor Infrastruktur

Indikasi pembiayaan sektor infrastruktur bersumber dari APBD Kab. Lombok Utara, APBD Prov. NTB, APBN K/L usulan Hibah RR dan sumberlainnya yaitu melalui masyarakat dan dunia usaha, dengan total kebutuhan biaya sebesar Rp 471.556.296.279,-. Dengan proporsi terbesar melalui APBN K/L sebesar 55,94%, selanjutnya usulan hibah RR sebesar 23,15%, APBD Kab. Lombok Utara 18,74%, APBD Prov. NTB 1,58% dan sumber lainnya 0,59%.

Tabel 4.5 Indikasi pembiayaan rehabilitasi dan rekonstruksi pasca bencana sektor Infrastruktur

NO	Subsektor	Nilai Kebutuhan	Pembiayaan (Rp) Tahun 2018-2019					
			APBD Lombok Utara	APBD Provinsi NTB	Kementerian/Lembaga	DSP BNPB	Usulan HIBAH RR	Sumber Lainnya
1	Transportasi Darat	356,240,678,000	23,817,296,000	1,500,000,000	255,349,792,000	-	74,573,590,000	1,000,000,000
2	Transportasi Laut	48,000,000,000	48,000,000,000	-	-	-	-	-
3	Energi	21,542,284,900	-	-	-	-	21,542,284,900	-
4	Sumber Daya Air	24,190,429,279	9,982,577,357	5,961,000,000	-	-	8,246,851,921	-
5	Pos dan Telekomunikasi	1,786,500,000	-	-	-	-	-	1,786,500,000
6	Air Bersih dan Sanitasi	19,796,404,100	6,551,300,100	-	8,422,650,000	-	4,822,454,000	-
<b>Total</b>		<b>471,556,296,279</b>	<b>88,351,173,457</b>	<b>7,461,000,000</b>	<b>263,772,442,000</b>	<b>-</b>	<b>109,185,180,821</b>	<b>2,786,500,000</b>



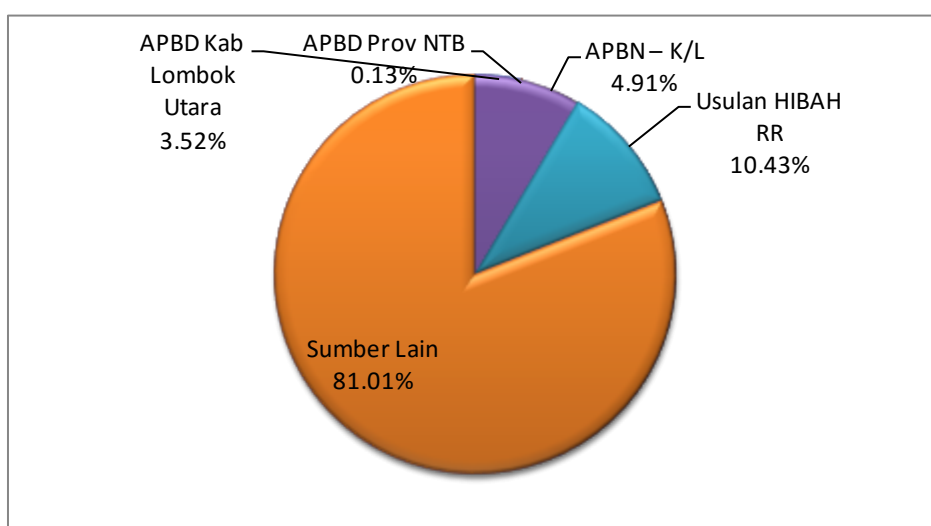
Gambar 4.5 Proporsi sumber pembiayaan rehabilitasi dan rekonstruksi pasca bencana sektor infrastruktur

#### 4.5.3 Indikasi Sumber Pendanaan Sektor Ekonomi Produktif

Pendanaan rehabilitasi dan rekonstruksi sektor ekonomi produktif dibutuhkan biaya sebesar Rp 499.525.111.400,- dengan Indikasi sumber pendanaan bersumber dari sumberlainnya dengan proporsi terbesar yaitu 81,01% dikarenakan yang terdampak lebih banyak pihak swasta, selanjutnya usulan hibah RR sebesar 10,43%, APBN Kementerian/Lembaga sebesar 4,91%, APBD Kab. Lombok Utara 3,52% dan APBD Prov NTB sebesar 0,13%. Secara rinci disajikan pada Tabel dan Gambar 4.6 berikut.

Tabel 4.6 Indikasi pembiayaan rehabilitasi dan rekonstruksi pasca bencana sektor ekonomi produktif

No	Sub Sektor	Perkiraan Kebutuhan	Pembiayaan (Rp) 2018 - 2019					
			APBD Kab Lombok Utara	APBD Prov NTB	APBN - K/L	DSP BNPB	Usulan HIBAH RR	Sumber Lain
1	Pertanian, Perternakan, Perkebunan	17,122,511,400	3,774,311,400	650,000,000	7,200,700,000	-	5,340,000,000	157,500,000
2	Perikanan	12,266,000,000	9,050,000,000	-	-	-	3,216,000,000	-
3	Perdagangan	23,800,000,000	1,200,000,000	-	16,069,200,000	-	6,530,800,000	-
4	Koperasi	1,905,000,000	300,000,000	-	150,000,000	-	1,455,000,000	-
5	Pariwisata	421,500,000,000	1,880,000,000	-	-	-	15,120,000,000	404,500,000,000
6	UKM, UMKM, IKM, Warung, Kios, BUMDES	22,931,600,000	1,360,000,000	-	1,131,600,000	-	20,440,000,000	-
<b>Jumlah</b>		<b>499,525,111,400</b>	<b>17,564,311,400</b>	<b>650,000,000</b>	<b>24,551,500,000</b>	<b>-</b>	<b>52,101,800,000</b>	<b>404,657,500,000</b>



Gambar 4.6 Proporsi sumber pembiayaan rehabilitasi dan rekonstruksi pasca bencana sektor ekonomi produktif

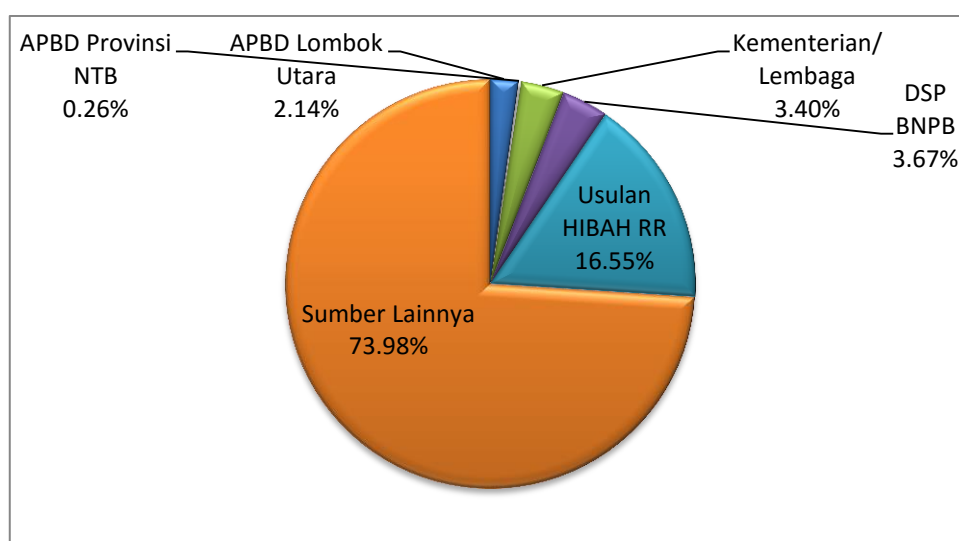
#### 4.5.4 Indikasi Sumber Pendanaan Sektor Sosial

Sektor sosial membutuhkan pembiayaan sekitar sebesar Rp 1.056.558.750.000,- dengan indikasi sumber pendanaan diharapkan berasal dari masyarakat dan dunia usaha yang tergabung dalam kelompok sumber lainnya mendominasi yaitu sebesar 73,98%, bersumber dari usulan hibah RR sebesar 16,55%, DSP BNPB sebesar 3,67%, bersumber dari APBN Kementerian/Lembaga sebesar 3,40%, APBD Kab. Lombok Utara 2,14% dan APBD Prov NTB sebesar 0,26%. Pendanaan yang berasal dari sumberlainnya diharapkan sangat

besar untuk dapat melakukan rehabilitasi dan merekonstruksi sub sektor keagamaan yaitu untuk pembangunan tempat ibadah.

Tabel 4.7 Indikasi pembiayaan rehabilitasi dan rekonstruksi pasca bencana sektor sosial

NO	Subsektor	Nilai Kebutuhan	Pembiayaan (Rp) Tahun 2018-2019					Sumber Lainnya
			APBD Lombok Utara	APBD Provinsi NTB	Kementerian/Lembaga	DSP BNPB	Usulan HIBAH RR	
1	Kesehatan	123,672,720,000	9,160,000,000	-	-	30,380,000,000	79,970,320,000	4,162,400,000
2	Pendidikan	205,146,030,000	9,001,610,000	2,707,766,000	32,588,169,515	-	84,838,016,485	76,010,468,000
3	Keagamaan	711,240,000,000	-	-	1,300,000,000	8,430,388,227	-	701,509,611,773
4	Seni Budaya, Cagar Budaya dan Bangunan Bersejarah	16,500,000,000	4,500,000,000	-	2,000,000,000	-	10,000,000,000	-
<b>Total</b>		<b>1,056,558,750,000</b>	<b>22,661,610,000</b>	<b>2,707,766,000</b>	<b>35,888,169,515</b>	<b>38,810,388,227</b>	<b>174,808,336,485</b>	<b>781,682,479,773</b>



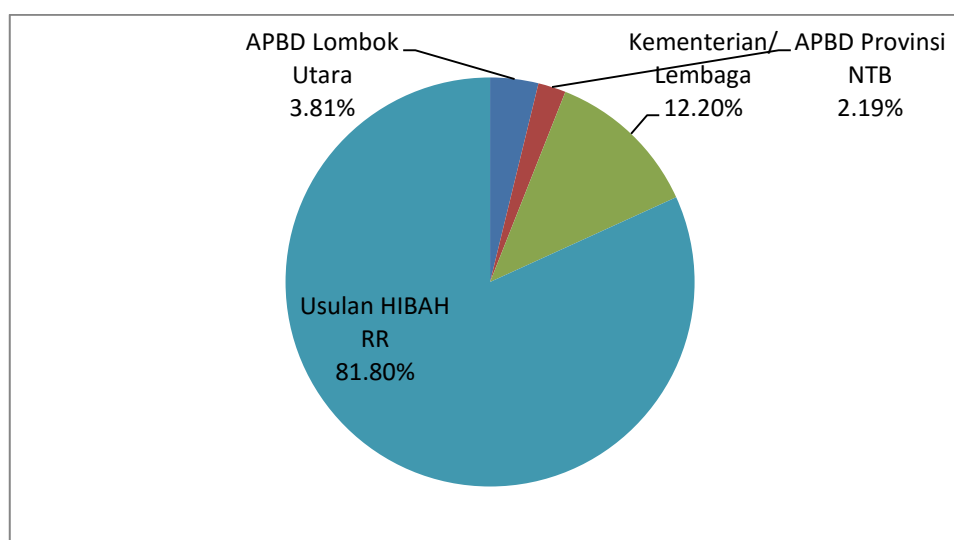
Gambar 4.7 Proporsi sumber pembiayaan rehabilitasi dan rekonstruksi pasca bencana sektor sosial

#### 4.5.5 Indikasi Sumber Pendanaan Lintas Sektor

Rehabilitasi dan rekonstruksi lintas sektor membutuhkan anggaran sebesar Rp 389.195.154.943,-. Sumber pendanaan diharapkan dapat dianggarkan melalui usulan hibah RR sebesar 81,80%, bersumber dari APBN Kementerian/Lembaga 12,20%, APBD Kab. Lombok Utara 3,81% dan APBD prov NTB sebesar 2,19%. Rincian indikasi sumber pendanaan pada lintas sektor dapat dilihat pada Tabel dan Gambar 4.8.

Tabel 4.8 Indikasi pembiayaan rehabilitasi dan rekonstruksi pasca bencana lintas sektor

NO	Subsektor	Nilai Kebutuhan	Pembiayaan (Rp) Tahun 2018-2019					
			APBD Lombok Utara	APBD Provinsi NTB	Kementerian/ Lembaga	DSP BNPB	Usulan HIBAH RR	Sumber Lainnya
1	Pemerintahan	227,979,681,119	11,178,290,239	6,192,454,790	16,729,189,101	-	193,879,746,989	-
2	Keamanan Ketertiban	29,834,330,557	-	-	29,834,330,557	-	-	-
3	Lingkungan Hidup	106,794,114,767	3,610,162,681	1,438,444,800	899,177,200	-	100,846,330,086	-
4	Perbankan	909,650,000	-	909,650,000	-	-	-	-
5	Pengurangan Risiko Bencana	23,677,378,500	33,300,000	-	-	-	23,644,078,500	-
<b>Total</b>		<b>389,195,154,943</b>	<b>14,821,752,921</b>	<b>8,540,549,590</b>	<b>47,462,696,858</b>	<b>-</b>	<b>318,370,155,575</b>	<b>-</b>



Gambar 4.8 Proporsi sumber pembiayaan rehabilitasi dan rekonstruksi pasca bencana sektor perumahan

#### 4.6 Jadwal Pelaksanaan Rehabilitasi dan Rekonstruksi

Adapun tahapan pelaksanaan kegiatan pascabencana hingga kegiatan pemulihan :

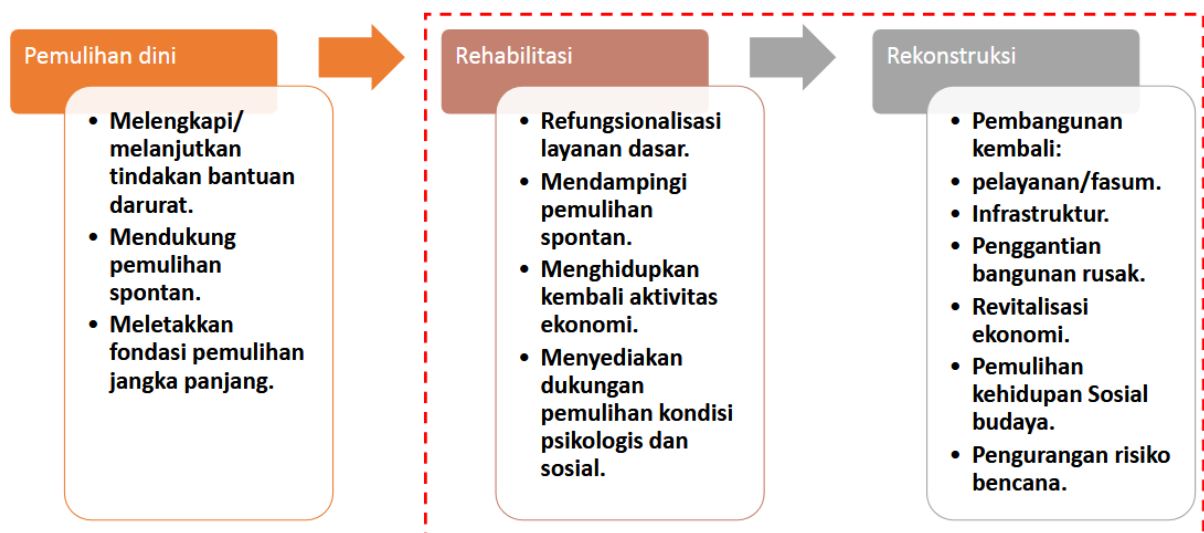
1. Tahap Persiapan
  - a. Tahap Tanggap darurat
  - b. Inventarisasi kerusakan dan kerugian
  - c. kajian kebutuhan pasca bencana
  - d. Rencana Aksi
  - e. Pemulihan Dini
2. Tahap Rehabilitasi dan rekonstruksi
  - a. Sektor Pemukiman
  - b. Sektor Infrastruktur

- c. Sektor Ekonomi Produktif
- d. Sektor Sosial
- e. Lintas Sektor

Tabel 4.9 Target pelaksanaan rehabilitasi dan rekonstruksi pasca bencana

2 – 6 Bulan	6 – 10 bulan	10 – 15 bulan
<ul style="list-style-type: none"> <li>• Pemulihan kondisi dan kehidupan sosial dan budaya</li> <li>• Pemulihan kondisi dan kehidupan ekonomi</li> <li>• Penyiapan Revisi Rencana Tata Ruang Wilayah</li> <li>• Pembangunan prasarana dan sarana dasar</li> </ul>	<ul style="list-style-type: none"> <li>• Pembangunan prasarana dan sarana transportasi dan komunikasi</li> <li>• Pembangunan prasarana dan sarana ekonomi</li> </ul>	<ul style="list-style-type: none"> <li>• Penataan perumahan dan Permukiman</li> <li>• Relokasi</li> <li>• Mitigasi Bencana</li> </ul>

Target pelaksanaan kegiatan rehabilitasi dan rekonstruksi pasca bencana Kabupaten Lombok Utara tertuang pada Tabel 4.9 dan Waktu pelaksanaan kegiatan rehabilitasi dan rekonstruksi pascabencana gempa bumi Kabupaten Lombok Utara, dijadwalkan seperti Tabel 4.10 berikut.



Gambar 4.9 Tahapan Pelaksanaan Rehabilitasi dan Rekonstruksi Pasca Bencana

Tabel 4.10 Jadwal pelaksanaan rehabilitasi dan rekonstruksi pascabencana gempa bumi Kabupaten Lombok Utara

No	Kegiatan	Tahun 2018						Tahun 2019											
		7	8	9	10	11	12	1	2	3	4	5	6	7	8	9	10	11	12
<b>Persiapan</b>																			
1	Penanganan Darurat	■	■																
2	Inventarisasi Kerusakan	■	■	■															
3	Jitu Pasma		■	■	■														
4	Renaksi			■	■	■													
5	Pemulihan Dini			■	■	■	■												
<b>Pelaksanaan Rehab Rekon</b>																			
1	Sektor Pemukiman			■	■	■	■	■	■										
2	Sektor Infrastruktur					■	■	■	■	■	■	■	■	■	■	■	■	■	■
3	Sektor Ekonomi Produktif				■	■	■	■	■	■	■	■	■	■	■	■	■	■	■
4	Sektor Sosial				■	■	■	■	■	■	■	■	■	■	■	■	■	■	■
5	Lintas Sektor				■	■	■	■	■	■	■	■	■	■	■	■	■	■	■
<b>Pelaksanaan Monev</b>																			
1	Monitoring, evaluasi dan pelaporan			■			■			■			■			■			■



## **BAB V**

### **PENYELENGGARAAN REHABILITASI DAN REKONSTRUKSI PASCA BENCANA**

Penyelenggaraan rehabilitasi dan rekonstruksi Pasca bencana merupakan rangkaian kegiatan yang dimulai dengan perencanaan kegiatan (termasuk identifikasi dan pengumpulan sumber pembiayaan), pelaksanaan kegiatan, pengorganisasian pelaksana kegiatan, pelaporan dan pertanggungjawaban, pemantauan dan evaluasi kegiatan (termasuk pengawasan oleh pihak internal maupun eksternal pemerintah dan/atau pemerintah daerah), hingga pengalihan hasil kegiatan rehabilitasi dan rekonstruksi sebagai program pembangunan yang berkelanjutan.

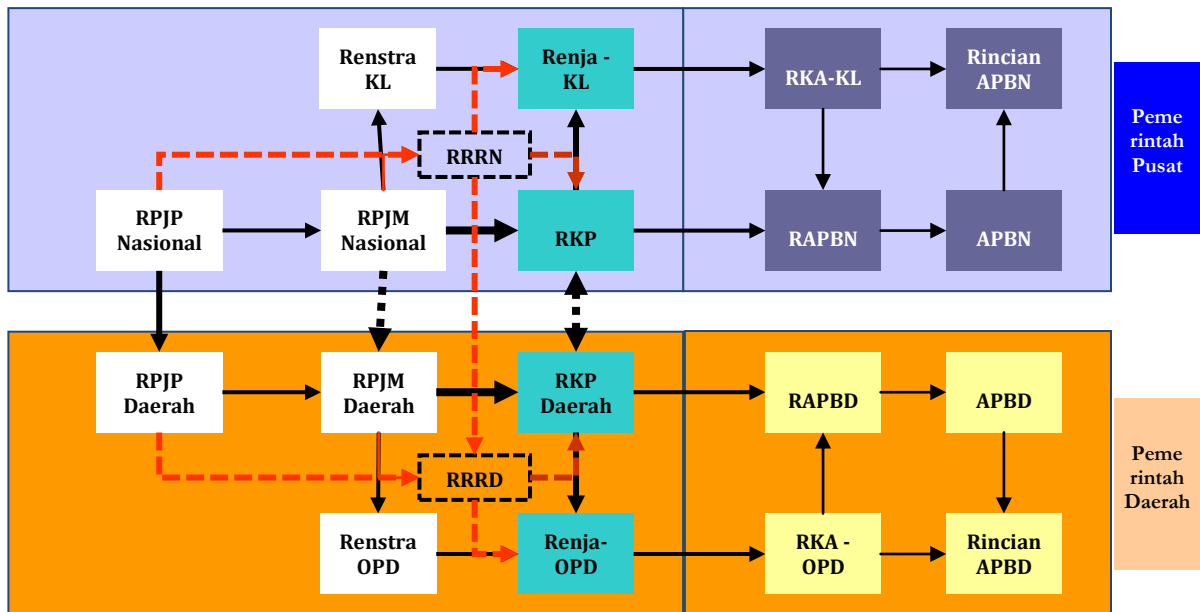
Berdasarkan Undang-Undang Nomor 24 Tahun 2007 tentang Penanggulangan Bencana, bahwa penyelenggaraan penanggulangan bencana pada tahap Pasca bencana meliputi rehabilitasi dan rekonstruksi. Rehabilitasi dan rekonstruksi Pasca bencana, merupakan kegiatan yang harus segera dilaksanakan sesaat setelah penanganan darurat selesai dilaksanakan. Untuk mempercepat pemulihan kehidupan masyarakat pada wilayah Pasca bencana, pemerintah daerah menetapkan prioritas dari kegiatan rehabilitasi dan rekonstruksi pada wilayah Pasca bencana didasarkan pada analisis kerusakan dan kerugian akibat bencana dengan memperhatikan aspirasi masyarakat.

Sehubungan dengan telah berakhirnya masa tanggap darurat dan memasuki masa transisi tanggap darurat ke pemulihan, dilakukan kegiatan rehabilitasi dan rekonstruksi melalui penyelenggaraan pemulihan pascabencana pada kelima sektor yang terkena dampak yang akan dikoordinasikan di tingkat daerah melalui BPBD Kabupaten Lombok Utara dan berkoordinasi dengan BNPB dan BPBD Provinsi NTB.

#### **5.1. Perencanaan dan Pendanaan Pelaksanaan Rehabilitasi dan Rekonstruksi**

Rencana aksi rehabilitasi dan rekonstruksi pasca bencana adalah kebijakan yang harus diintegrasikan ke dalam sistem perencanaan pembangunan nasional dan daerah sesuai dengan amanat Undang-Undang Nomor 25 Tahun 2004 tentang Sistem Perencanaan Pembangunan Nasional, termasuk dalam kaitannya dengan mekanisme perencanaan dan penganggaran pembangunan tahunan. Rencana aksi rehabilitasi dan rekonstruksi pada tahun pertama pasca bencana, dimasukkan sebagai penyesuaian terhadap Rencana Kerja Pemerintah (RKP) yang sudah ditetapkan sebelumnya, demikian juga terhadap RAPBN dan Rencana Kerja Pemerintah Daerah (RKPD) provinsi dan kabupaten/kota dan RAPBD tahun berjalan. Untuk tahun kedua dan seterusnya kegiatan rehabilitasi dan rekonstruksi harus

sudah dimasukkan dalam RKP, APBN, RKPD dan RAPBD, sesuai dengan mekanisme dalam peraturan dan perundang-undangan terkait.



Gambar 5.1 Kedudukan Rencana Aksi Rehabilitasi dan Rekonstruksi Dalam Sistem Perencanaan Pembangunan

Keterangan:

- Renstra KL : Rencana Strategis Kementerian/Lembaga
- Renja KL : Rencana Kerja Kementerian/Lembaga
- RKA-KL : Rencana Kerja dan Anggaran Kementerian/Lembaga
- RKA-OPD : Rencana Kerja dan Anggaran Satuan Kerja Perangkat Daerah
- RAPBN : Rencana Anggaran Pendapatan dan Belanja Negara
- RAPBD : Rencana Anggaran Pendapatan dan Belanja Daerah
- APBN : Anggaran Pendapatan dan Belanja Negara
- APBD : Anggaran Pendapatan dan Belanja Daerah
- RPJP : Rencana Pembangunan Jangka Pendek
- RPJM : Rencana Pembangunan Jangka Menengah
- RRRN : Rencana Rehabilitasi dan Rekonstruksi Nasional
- RRRD : Rencana Rehabilitasi dan Rekonstruksi Daerah
- RKP : Rencana Kerja Pemerintah

Sumber pendanaan rehabilitasi dan rekonstruksi pasca bencana berasal dari APBN berupa dana siap pakai BNPB, hibah pemerintah kepada pemerintah daerah (dari Kementerian Keuangan), DIPA Kementerian/Lembaga teknis terkait, dan APBD sesuai kewenangan masing-masing. Penetapan prioritas kegiatan rehabilitasi dan rekonstruksi pasca bencana akan dilaksanakan dalam tiga tahun anggaran, yakni dari 2018 sampai dengan 2019, dengan rincian sebagai berikut :

1. Pemulihan sektor permukiman dilaksanakan selama dua tahun anggaran, yakni tahun anggaran 2018-2019 dengan prioritas pembangunan rumah dilaksanakan pada tahun 2018,
2. Pemulihan sektor infrastruktur dilaksanakan secara bertahap dengan mengutamakan rehabilitasi dan rekonstruksi pasca bencana prasarana infrastruktur untuk pelayanan transportasi, air minum, sumberdaya air dan irigasi, serta kegiatan pengurangan risiko bencana, sebagian besar akan dilaksanakan pada tahun 2019,
3. Pemulihan sektor ekonomi produktif dilaksanakan secara bertahap bersamaan dengan kegiatan rehabilitasi dan rekonstruksi pasca bencana sektor ekonomi produktif, dilakukan kegiatan penguatan kapasitas dalam rangka pengurangan risiko bencana pelaku ekonomi produktif untuk mencegah timbul kerugian yang besar ketika terjadi bencana;
4. Pemulihan sektor sosial diprioritaskan pada tahun anggaran 2018-2019; bersamaan dengan kegiatan rehabilitasi dan rekonstruksi pasca bencana sektor sosial, dilakukan kegiatan penguatan kapasitas dalam rangka pengurangan risiko bencana; dan
5. Pemulihan lintas sektor diprioritaskan pada tahun anggaran 2018-2019 dalam rangka mengembalikan fungsi pelayanan kepada masyarakat dan meningkatkan kapasitas dalam pengurangan risiko bencana.

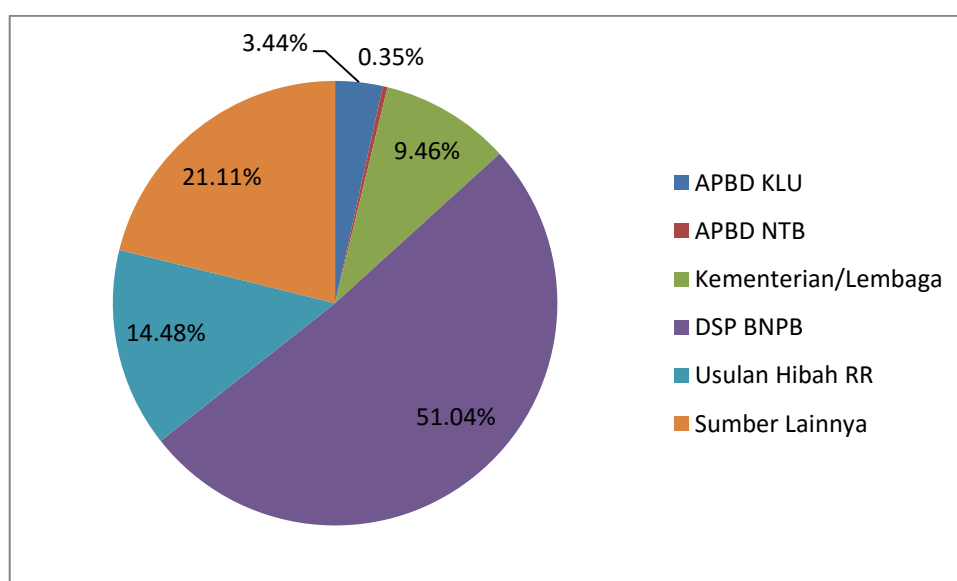
Identifikasi potensi sumber pendanaan ditempuh dengan cara pendayagunaan anggaran pemerintah sebagai berikut:

1. Rupiah murni APBN, APBD provinsi/kabupaten pada 2018 hingga 2019 didayagunakan secara optimal untuk kegiatan rehabilitasi dan rekonstruksi pasca bencana pada daerah terkena dampak bencana melalui realokasi (jika dimungkinkan) kegiatan berdasarkan pedoman dan peraturan yang berlaku;
2. Anggaran perubahan APBN, APBD provinsi/kabupaten pada 2018 didayagunakan secara optimal untuk upaya penyelenggaraan transisi darurat sebagai dasar kegiatan rehabilitasi dan rekonstruksi pasca bencana pada daerah yang terkena dampak bencana sesuai dengan prosedur perencanaan dan penganggaran tahunan yang berlaku; dan
3. Anggaran pemerintah APBN, APBD provinsi/kabupaten pada 2018 hingga 2019 didayagunakan secara optimal untuk upaya lanjutan kegiatan rehabilitasi dan rekonstruksi pasca bencana di daerah yang terkena dampak bencana sesuai dengan prosedur perencanaan dan penganggaran tahunan yang berlaku.

Penyusunan kebutuhan pendanaan tersebut dilakukan sinkronisasi usulan-usulan dari kementerian/lembaga dan pemerintah daerah serta dikonsolidasikan oleh BNPB dan BPBD. Proses ini dilakukan dengan tujuan mengurangi potensi duplikasi kegiatan dan pembiayaan serta menganalisis prioritas pemulihan masing-masing sektor berdasarkan kebijakan rehabilitasi dan rekonstruksi.

Besarnya kebutuhan pendanaan untuk kegiatan rehabilitasi dan rekonstruksi dihitung berdasarkan hasil Kajian Kebutuhan Pasca bencana (Jitu Pasna). Pengkajian kebutuhan pasca bencana untuk rehabilitasi dan rekonstruksi dilakukan berdasarkan hasil pengkajian terhadap akibat bencana dan dampak bencana. Komponen akibat bencana yang dikaji terdiri dari penilaian kerusakan, kerugian, gangguan akses, gangguan fungsi dan peningkatan risiko bencana. Pengkajian akibat bencana, dampak bencana sampai kepada kebutuhan Pasca bencana meliputi sektor permukiman, infrastruktur, ekonomi produktif, sosial, dan lintas sektor.

Jumlah kebutuhan pendanaan kegiatan rehabilitasi dan rekonstruksi Pasca bencana Gempa Bumi di Kabupaten Lombok Utara sebesar Rp. 5.599.622.455.621,- (*lima triliun lima ratus sembilan puluh sembilan milyar enam ratus enam dua puluh dua juta empat ratus lima puluh lima ribu enam ratus dua puluh satu rupiah*) dengan komposisi rencana pendanaan dari APBN sebesar 51,04,51% yang terdiri dari DSP BNPB, Anggaran Kementerian/Lembaga dan Usulan Hibah RR. Dana berasal dari sumber lainnya yaitu dana masyarakat dan dunia usaha sebesar 21,11%, berasal APBD Kabupaten Lombok Utara sebesar 3,44% dan dari APBD Provinsi NTB sebesar 0,35% Secara rinci rencana sumber pendanaan Pasca bencana Kabupaten Lombok Utara tiap sektor disajikan pada Tabel 5.1 berikut.



Gambar 5.2 Proporsi rencana sumber pendanaan rehabilitasi dan rekonstruksi

Tabel 5.1 Perencanaan pendanaan rehabilitasi rekonstruksi pescabencana gempa bumi Kabupaten Lombok Utara tahun 2018 – 2019

NO	SEKTOR/ SUBSEKTOR	Mda / Kabupaten	APBD Kabupaten		APBD Provinsi		Kementerian Lain/ Lembaga		DSP BNPB (Rp)	Umban Hibah RR (Rp)	Sumber Lainnya		Cat.
			2018	2019	2018	2019	2018	2019			Masyarakat	Dana Usaha	
<b>1</b>	<b>PERMUKIMAN</b>	3,182,787,183,000	950,000,000	48,421,350,000	-	-	6,000,000,000	651,995,000,000	2,889,170,790,000	156,250,000,000	-	-	-
	1 Pemertabatan	2,996,887,160,000	-	19,721,200,000	-	-	6,000,000,000	151,995,000,000	2,819,170,790,000	-	-	-	-
	2 Perencanaan Lingkungan	185,900,000,000	950,000,000	26,700,000,000	-	-	-	-	-	154,250,000,000	-	-	-
<b>2</b>	<b>INFRASTRUKTUR</b>	471,556,294,299	6,174,000,000	82,172,074,657	-	7,461,000,000	76,998,676,000	86,797,766,000	-	100,185,180,821	-	2,794,400,000	-
	1 Transportasi Darat	356,240,670,000	2562,000,000	21,355,296,000	-	1,500,000,000	74,884,676,000	180,865,116,000	-	745,725,000,000	-	1,000,000,000	-
	2 Transportasi Laut	8,000,000,000	-	40,000,000,000	-	-	-	-	-	-	-	-	-
	3 Energi	2,542,204,000	-	-	-	-	-	-	-	215,422,000,000	-	-	-
	4 Sumber Daya Air	28,180,624,279	842,000,000	9,165,577,337	-	5,961,000,000	-	-	-	62,463,181,000	-	-	-
	5 Perumahan Telekomunikasi	1,706,500,000	-	-	-	-	-	-	-	-	-	-	1,306,500,000
	6 Air Bersih dan Sanitasi	8,796,404,100	2,770,000,000	3,301,200,100	-	-	2,800,000,000	4,422,650,000	-	4922,464,000	-	-	-
<b>3</b>	<b>SOSIAL</b>	1,056,558,759,000	600,000,000	22,864,480,000	-	2,707,766,000	20,046,706,000	15,891,663,245	30,810,388,227	178,088,236,485	777,620,879,778	6,162,400,000	-
	1 Kesehatan	12,672,720,000	-	9,860,000,000	-	-	-	-	30,000,000,000	79,752,000,000	-	6,162,400,000	-
	2 Pendidikan	205,146,000,000	600,000,000	8,801,600,000	-	2,707,766,000	16,796,306,000	15,891,663,245	-	849,881,640,000	76,810,849,000	-	-
	3 Kesejahteraan	711,280,000,000	-	-	-	-	1,200,000,000	-	84,000,000,227	-	701,509,611,778	-	-
	4 Seni Budaya, Cagar Budaya dan Lingkungan Berkeadilan	6,500,000,000	-	4,500,000,000	-	-	2,000,000,000	-	-	10,000,000,000	-	-	-
<b>4</b>	<b>EKONOMI</b>	499,525,114,400	11,272,127,000	6,192,074,000	275,000,000	275,000,000	3,746,200,000	20,800,300,000	-	52,101,000,000	404,657,500,000	-	-
	1 Pertanian, Perikanan, Perkebunan	471,225,114,000	9621,27,000	2,812,178,400	275,000,000	275,000,000	3,348,200,000	3,422,500,000	-	53,400,000,000	155,500,000,000	-	-
	2 Perikanan	2,299,000,000	800,000,000	2,000,000,000	-	-	-	-	-	2,160,000,000	-	-	-
	3 Perindustrian	2,000,000,000	900,000,000	300,000,000	-	-	-	1,600,000,000	-	650,000,000	-	-	-
	4 Koperasi	1,000,000,000	-	300,000,000	-	-	-	1,500,000,000	-	1,455,000,000	-	-	-
	5 Perhutanan	421,500,000,000	280,000,000	1,200,000,000	-	-	-	-	-	1,512,000,000	498,500,000,000	-	-
	6 UKM, UMKM, BUM, Warung, Kiosk, BUMDES	2,978,600,000	210,000,000	1,050,000,000	-	800,000,000	800,000,000	951,000,000	-	20,440,000,000	-	-	-
<b>5</b>	<b>LINTAS SEKTOR</b>	369,195,154,963	3,000,790,400	10,920,962,521	-	8,540,549,500	890,177,200	46,563,519,600	-	380,370,133,575	-	-	-
	1 Pemertabatan	227,879,681,119	2313,790,400	8,864,499,800	-	6,192,045,670	890,177,200	16,720,189,801	-	192,870,746,489	-	-	-
	2 Keamanan Kesehatan	20,698,330,652	-	-	-	-	-	2,903,330,827	-	-	-	-	-
	3 Lingkungan Hidup	19,796,114,767	1,507,000,000	2,023,142,608	-	1,439,449,000	89,077,200	-	-	1,000,463,000,000	-	-	-
	4 Perumahan	606,650,000	-	-	-	696,650,000	-	-	-	-	-	-	-
	5 Pengurangan Risiko Bencana	28,677,875,000	-	23,000,000	-	-	-	-	-	23,449,719,500	-	-	-
<b>TOTAL</b>		<b>5,599,622,425,621</b>	<b>22,996,927,400</b>	<b>169,773,278,378</b>	<b>2,75,000,000</b>	<b>29,084,315,590</b>	<b>107,678,759,200</b>	<b>421,991,849,173</b>	<b>2,857,981,181,227</b>	<b>810,715,472,881</b>	<b>1,182,177,579,773</b>	<b>6,948,900,000</b>	-

### 5.1.1 Perencanaan dan Pendanaan Rehabilitasi dan Rekonstruksi Sektor Permukiman

Secara umum perencanaan dan pendanaan kegiatan rehabilitasi dan rekonstruksi pasca bencana Pasca bencana sektor permukiman terdiri atas pemenuhan kebutuhan sub sektor perumahan dan sub sektor prasarana lingkungan terhadap masyarakat terdampak dan memiliki ancaman resiko bencana, dengan perkiraan total kebutuhan sebesar Rp. 3.182.787.143.000,- dengan rencana pendanaan kegiatan untuk rehabilitasi dan rekonstruksi pasca bencana sub sektor perumahan sebesar Rp. 2.996.887.143.000,- atau 94,16% dan sebesar Rp. 185.900.000.000 atau 5,84% untuk sub sektor prasarana lingkungan. Seluruh anggaran rehabilitasi sektor permukiman bersumber dari APBN melalui dana siap pakai (DSP) BNPB dan Kementerian/Lembaga lainnya. Sedangkan anggaran sub sektor prasarana lingkungan rencananya bersumber dari APBD kab. Lombok Utara dan APBN Kementerian/Lembaga.

Pendanaan sektor permukiman ini diarahkan untuk memenuhi kebutuhan sub sektor permukiman dan prasarana lingkungan berupa, bantuan stimulan rumah rusak berat, rusak sedang dan rusak ringan untuk pembangunan rumah insitu pola pemberdayaan masyarakat, bantuan isi rumah, pendampingan, pembangunan rumah relokasi (penyediaan lahan, prasarana umum, pembangunan rumah, bantuan isi rumah, operasional dan bantuan isi rumah). pembiayaan untuk perumahan tersebut akan digunakan untuk membangun rumah baru in-situ bagi terdampak yang mengalami kerusakan katagori berat diperkirakan sebanyak 45.601 unit rumah dan untuk memperbaiki rumah dengan katagori kerusakan sedang sebanyak 9.500 unit dan untuk memperbaiki perumahan dengan katagori kerusakan ringan sebanyak 3.167 unit rumah. Dan untuk rencana relokasi pembangunan Eks-situ sebanyak 872 unit yang tersebar di empat kecamatan (Bayan, Kayangan, Gangga dan Tanjung).



Gambar 5.3 Rumah Instan Sederhana Sehat

Tabel 5.2 Rekapitulasi Rencana dan Pendanaan Rehabilitasi dan rekonstruksi pasca bencana Kabupaten Lombok Utara Sektor Permukiman

NO	Subsektor	Nilai Kebutuhan (Rp)	Rencana Pelaksanaan/Realisasi (Rp)		Presentase
			Tahun 2018	Tahun 2019	
1	Perumahan	2,996,887,143,000	2,825,170,793,000	171,716,350,000	94.16%
2	Prasarana Lingkungan	185,900,000,000	950,000,000	184,950,000,000	5.84%
Total		3,182,787,143,000	2,826,120,793,000	356,666,350,000	100.00%
			88.79%	11.21%	

Pembangunan kembali perumahan masyarakat melalui bantuan stimulan perbaikan rumah korban bencana pada status keadaan darurat yang meliputi kerusakan berat sebesar Rp 50.000.000,- kerusakan sedang Rp 25.000.000,- dan rumah yang mengalami kerusakan ringan Rp 10.000.000,- yang diberikan berdasarkan hasil pendataan dan verifikasi oleh pemerintah Kabupaten Lombok Utara. Jenis rumah yang dibangun adalah rumah tahan gempa.

Anggaran bantuan sub sektor perumahan ini bersumber dari dana siap pakai BNPB RI. Rencana pelaksanaan kegiatan sebagian besar pada tahun 2018 yaitu 87,45% ini dimaksudkan agar pemenuhan sub sektor perumahan dapat segera tersedia bagi masyarakat yang terdampak. Untuk tahun 2019 sebesar 12,55% berupa berupa bantuan isi rumah dan pelaksanaan relokasi bagi rumah masyarakat yang ada di wilayah sesar aktif yang bersumber dari APBD dan APBN kementerian/lembaga.

### 5.1.2 Perencanaan dan Pendanaan Rehabilitasi dan Rekonstruksi Sektor Infrastruktur

Perencanaan dan pendanaan kegiatan rehabilitasi dan rekonstruksi pasca bencana Pasca bencana sektor infrastruktur terdiri atas pemenuhan kebutuhan sub sektor transportasi, energi, sumberdaya air, pos dan komunikasi serta air bersih dan sanitasi, dengan perkiraan total kebutuhan sebesar Rp 471.556.296.279,- dengan peruntukan subsektor transportasi darat terbesar yaitu 75,55%, kemudian transportasi laut 10,18%, sumberdaya air 5,13%, sub sektor energi 4,57%, air bersih dan sanitasi 4,20% dan sub sektor pos dan telekomunikasi 0,38%.

Pelaksanaan rehabilitasi dan rekonstruksi sektor infrastruktur sebagian besar akan dilaksanakan pada tahun 2019 yaitu 82,07% sedang sisanya dilaksanakan pada tahun 2018 17,93% yang diperuntukkan penyediaan air bersih dan sanitasi bagi masyarakat, normalisasi sumberdaya air dan pos serta telekomunikasi pasca bencana. Rekapitulasi rencana dan

pendanaan rehabilitasi dan rekonstruksi pasca bencana sektor infrastruktur disajikan dalam Tabel dibawah ini:

Tabel 5.3 Rekapitulasi Rencana dan Pendanaan Rehabilitasi dan rekonstruksi pasca bencana Kabupaten Lombok Utara Sektor Infrastruktur

NO	Subsektor	Nilai Kebutuhan (Rp)	Rencana Pelaksanaan/Realisasi (Rp)		Presentase
			Tahun 2018	Tahun 2019	
1	Transportasi Darat	356,240,678,000	78,046,676,000	278,194,002,000	75.55%
2	Transportasi Laut	48,000,000,000	-	48,000,000,000	10.18%
3	Energi	21,542,284,900	-	21,542,284,900	4.57%
4	Sumber Daya Air	24,190,429,279	842,000,000	23,348,429,279	5.13%
5	Pos dan Telekomunikasi	1,786,500,000	893,250,000	893,250,000	0.38%
6	Air Bersih dan Sanitasi	19,796,404,100	4,770,000,000	15,026,404,100	4.20%
<b>Total</b>		<b>471,556,296,279</b>	<b>84,551,926,000</b>	<b>387,004,370,279</b>	<b>100.00%</b>
			<b>17.93%</b>	<b>82.07%</b>	

### 5.1.3 Perencanaan dan Pendanaan Rehabilitasi dan Rekonstruksi Sektor Sosial

Perencanaan dan pendanaan kegiatan rehabilitasi dan rekonstruksi pasca bencana Pasca bencana sektor sosial terdiri atas pemenuhan kebutuhan sub sektor Kesehatan, Pendidikan, Agama, Lembaga Sosial dan Pendampingan/Pemberdayaan Sosial Masyarakat, dengan perkiraan total kebutuhan sebesar Rp. 1,056,558,750,000. Akan digunakan untuk kebutuhan rehabilitasi dan rekonstruksi sub sektor keagamaan yang mendominasi sebesar Rp.67,32%, sub sektor pendidikan sebesar 19,42%, sub sektor kesehatan sebesar 11,71% dan sub sektor Seni Budaya, Cagar Budaya dan Bangunan Bersejarah 1,56%.

Kegiatan Rehabilitasi dan rekonstruksi seksor sosial akan diprioritaskan untuk sub sektor kesehatan dan pendidikan sehingga dapat pulih dan normal kembali. Pelaksanaan kegiatannya dilaksanakan pada tahun 2018 sebesar 42,62% dan sisanya pada tahun 2019 sebesar 57,38%. Untuk sektor keagamaan sebagian besar bersumber dari sumber lainnya yaitu masyarakat dan dunia usaha. Pelaksanaanya akan dimulai dengan pembangunan kembali rumah sakit daerah Tanjung, pembangunan 8 (delapan) unit puskesmas yang mengalami rusak berat serta pembangunan sekolah SD, SLTP dan SLTA. rekapitulasi rencana dan pendanaan rehabilitasi dan rekonstruksi pasca bencana sektor sosial disajikan dalam Tabel 5.4.



Tabel 5.4 Rekapitulasi rencana dan Pendanaan Rehabilitasi dan rekonstruksi pasca bencana Kabupaten Lombok Utara Sektor Sosial

NO	Subsektor	Nilai Kebutuhan (Rp)	Rencana Pelaksanaan/Realisasi (Rp)		Presentase
			Tahun 2018	Tahun 2019	
1	Kesehatan	123,672,720,000	32,461,200,000	91,211,520,000	11.71%
2	Pendidikan	205,146,030,000	55,351,940,000	149,794,090,000	19.42%
3	Keagamaan	711,240,000,000	360,485,194,114	350,754,805,887	67.32%
4	Seni Budaya, Cagar Budaya dan Bangunan Bersejarah	16,500,000,000	2,000,000,000	14,500,000,000	1.56%
<b>Total</b>		<b>1,056,558,750,000</b>	<b>450,298,334,114</b>	<b>606,260,415,887</b>	<b>100.00%</b>
			<b>42.62%</b>	<b>57.38%</b>	

#### 5.1.4 Perencanaan dan Pendanaan Rehabilitasi dan Rekonstruksi Sektor Ekonomi

Perencanaan dan pendanaan kegiatan rehabilitasi dan rekonstruksi pasca bencana bencana sektor ekonomi terdiri atas pemenuhan kebutuhan sub sektor pertanian, peternakan, perkebunan, perikanan, perdagangan, koperasi, pariwisata, UKM, UMKM, IKM, Warung, Kios dan Bumdes, dengan perkiraan total kebutuhan sebesar Rp. 499,525,111,400,-. Alokasi anggaran tersebut untuk pemulihan sub sektor pariwisata sebesar 84,38% sebagai usaha utama dalam pemulihan sektor ekonomi produktif lainnya. Untuk sub sektor UKM, UMKM, IKM, Warung, Kios, BUMDES sebesar 4,59%, perdagangan 4,76%, sub sektor Pertanian, Perternakan, Perkebunan 3,43%, perikanan 2,46% dan sub sektor koperasi 0,38%.

Sumber pendanaan dari APBN diarahkan untuk memenuhi kebutuhan pemulihan sub sektor pertanian, peternakan, perikanan budidaya, perdagangan, dan pariwisata dalam bentuk pelatihan dan bimbingan teknis bagi pelaku usaha, rehabilitasi dan rekonstruksi pasar, stimulan bagi pedagang lapak, sarana dan input perikanan budidaya dan pengembangan desa wisata pasca bencana. Sumber pendanaan dari APBD Provinsi Nusa Tenggara Barat diarahkan untuk pelaksanaan bimbingan teknis pasca panen cengkeh dan rehabilitasi dan rekonstruksi gudang hasil panen perkebunan. Sumber pendanaan dari APBD Kabupaten Lombok Utara diarahkan untuk pemulihan sub sektor pertanian, peternakan, perikanan, koperasi, pariwisata, UKM, UMKM, IKM, Warung, Kios dan Bumdes melalui rehabilitasi jaringan irigasi tersier, pembangunan RPH Tanjung, bimbingan teknis dan pendamping bagi pelaku usahanya, stimulan alat perikanan tangkap dan stimulan bagi koperasi. Sementara itu sumber pendanaan lainnya diperoleh dari swasta untuk rehabilitasi dan rekonstruksi hotel/penginapan. Pelaksanaan kegiatan ini dimulai pada tahun 2018 sebesar 43,59% kemudian dilanjutkan pada tahun 2019 sebesar 56,41%.

Rekapitulasi rencana dan pendanaan rehabilitasi dan rekonstruksi pasca bencana sektor ekonomi disajikan dalam Tabel 5.5.

Tabel 5.5 Rekapitulasi rencana dan pendanaan rehabilitasi dan rekonstruksi pasca bencana Kabupaten Lombok Utara sektor ekonomi

NO	Subsektor	Nilai Kebutuhan (Rp)	Rencana Pelaksanaan/Realisasi (Rp)		Presentase
			Tahun 2018	Tahun 2019	
1	Pertanian, Perternakan, Perkebunan	17,122,511,400	4,884,087,000	12,238,424,400	3.43%
2	Perikanan	12,266,000,000	8,820,000,000	3,446,000,000	2.46%
3	Perdagangan	23,800,000,000	900,000,000	22,900,000,000	4.76%
4	Koperasi	1,905,000,000	-	1,905,000,000	0.38%
5	Pariwisata	421,500,000,000	202,630,000,000	218,870,000,000	84.38%
6	UKM, UMKM, IKM, Warung, Kios, BUMDES	22,931,600,000	490,000,000	22,441,600,000	4.59%
Total		499,525,111,400	217,724,087,000	281,801,024,400	100.00%
			43.59%	56.41%	

### 5.1.5 Perencanaan dan Pendanaan Rehabilitasi dan Rekonstruksi Lintas Sektor

Perencanaan dan pendanaan kegiatan rehabilitasi dan rekonstruksi pasca bencana lintas sektor terdiri atas pemenuhan kebutuhan sub sektor Pemerintahan, keamanan ketertiban, Lingkungan Hidup, perbankan dan pengurangan resiko bencana, dengan perkiraan total kebutuhan sebesar Rp. 389,195,154,943 dengan peruntukan terbesar untuk sub sektor pemerintahan yaitu 58,58% mengingat hampir seluruh kantor pemerintahan mengalami kerusakan berat maupun sedang. Selanjutnya untuk sub sektor lingkungan hidup 27,44%, keamanan dan ketertiban 7,67%, Pengurangan Risiko Bencana 6,08% dan perbankan sebesar 0,23%.

Pelaksanaan kegiatan rehabilitasi dan rekonstruksi lintas sektor sebagian besar dilaksanakan tahun 2019 yaitu 98,77% untuk sementara pusat perkantoran pemerintah menggunakan kantor sementara. Tahun 2018 digunakan untuk melakukan rehabilitasi perkantoran yang masih layak digunakan. Rekapitulasi rencana dan pendanaan rehabilitasi dan rekonstruksi pasca bencana lintas sektor disajikan dalam Tabel 5.6.

Tabel 5.6 Rekapitulasi Sumber Pendanaan Rehabilitasi dan rekonstruksi pasca bencana Gempa Bumi Kabupaten Lombok Utara Lintas Sektor Tahun 2018-2019

NO	Subsektor	Nilai Kebutuhan (Rp)	Rencana Pelaksanaan/Realisasi (Rp)		Presentase
			Tahun 2018	Tahun 2019	
1	Pemerintahan	227,979,681,119	2,313,790,400	225,665,890,719	58.58%
2	Keamanan Ketertiban	29,834,330,557	-	29,834,330,557	7.67%
3	Lingkungan Hidup	106,794,114,767	2,486,177,200	104,307,937,567	27.44%
4	Perbankan	909,650,000	-	909,650,000	0.23%
5	Pengurangan Risiko Bencana	23,677,378,500	-	23,677,378,500	6.08%
<b>Total</b>		<b>389,195,154,943</b>	<b>4,799,967,600</b>	<b>384,395,187,343</b>	<b>100.00%</b>
			<b>1.23%</b>	<b>98.77%</b>	

## 5.2. Kelembagaan Pelaksana Rehabilitasi dan Rekonstruksi

Berdasarkan Peraturan Pemerintah Nomor 21 Tahun 2008 tentang Penyelenggaraan Penanggulangan Bencana, kegiatan rehabilitasi dan rekonstruksi merupakan tanggung jawab pemerintah dan/atau pemerintah daerah yang terkena bencana. Dalam pelaksanaannya, kegiatan rehabilitasi dan rekonstruksi dikoordinasikan di tingkat daerah oleh BPBD Kabupaten Lombok Utara dan oleh BNPB untuk koordinasi di tingkat Pusat.

Pelaksanaan teknis substansial dilakukan oleh perangkat Kementerian/Lembaga dan atau Organisasi Perangkat Daerah (OPD) di Provinsi dan atau Kabupaten. Semua pelaksanaan teknis dari aspek-aspek rehabilitasi dan rekonstruksi harus mengacu pada standar teknis yang ditetapkan peraturan perundangan. Pelaksanaan pengadaan barang dan jasa dalam rangka rehabilitasi dan rekonstruksi mengacu kepada peraturan perundangan yang berlaku. Lembaga Internasional, lembaga asing non pemerintah dan atau lembaga non pemerintah yang terlibat dalam rehabilitasi dan rekonstruksi wajib berkoordinasi dengan BNPB dan BPBD bersama Kementerian Lembaga dan Organisasi Perangkat Daerah (OPD).

Semua hasil kegiatan rehabilitasi dan rekonstruksi menjadi asset Pemerintah, Pemerintah Daerah, dan atau masyarakat dan dilakukan penatausahaan sesuai peraturan yang berlaku.

## 5.3. Pelaksanaan Rehabilitasi dan Rekonstruksi

Sesuai dengan Undang-Undang Nomor 24 Tahun 2007 tentang Penanggulangan Bencana, sasaran rehabilitasi adalah kegiatan perbaikan lingkungan daerah bencana, perbaikan prasarana dan sarana umum, pemberian bantuan perbaikan rumah masyarakat, pemulihan kondisi sosial psikologis, pelayanan kesehatan, pemulihan sosial-ekonomi-

budaya, serta pemulihan keamanan dan ketertiban yang pada prinsipnya memulihkan fungsi pemerintahan dan fungsi pelayanan publik.

Sasaran kegiatan rekonstruksi adalah memulihkan sistem secara keseluruhan serta mengintegrasikan berbagai program pembangunan dengan pendekatan *build back better and safer*. Kegiatan rekonstruksi yang dimaksud meliputi pembangunan kembali sarana dan prasarana yang rusak, pembangunan kembali sarana sosial masyarakat, membangkitkan kembali kehidupan sosial masyarakat, peningkatan kondisi sosial dan ekonomi, serta peningkatan fungsi pelayanan publik dan pemerintahan, dengan menerapkan aspek pengurangan risiko bencana dan mengutamakan partisipasi dan peran serta masyarakat dalam setiap tahapan pelaksanaan kegiatan.

Dalam Peraturan Pemerintah Nomor 21 Tahun 2008 tentang Penyelenggaraan Penanggulangan Bencana, dijelaskan bahwa, kegiatan rehabilitasi dan rekonstruksi merupakan tanggungjawab pemerintah dan/atau pemerintah daerah yang terkena bencana. Untuk tingkat pusat, kegiatan teknis rehabilitasi dan rekonstruksi dilaksanakan oleh kementerian/lembaga teknis terkait dan dikoordinasikan oleh BNPB. Untuk tingkat daerah, kegiatan teknis dilaksanakan oleh OPD teknis terkait dan dikoordinasikan oleh BPBD. Adapun milestone kegiatan sektor perumahan adalah sebagai berikut :

Tabel 5.7 Roadmap/milestone pelaksanaan rehabilitasi dan rekonstruksi pasca bencana gempa bumi Kab. Lombok Utara

No	Tahap Utama	Waktu	Hasil	Penanggung Jawab
1.	Pemerintah, pemerintah daerah membentuk Tim Teknis untuk mendukung penyelenggaraan proses rehabilitasi dan rekonstruksi	1 Minggu	SK tim Teknis	BPBD
2.	Pendampingan Teknis penyusunan, pelaksanaan, pemantauan dan evaluasi serta review pelaksanaan Rehabilitasi dan Rekonstruksi sektoral	144 Minggu	Dokumen Laporan Pelaksanaan Rekonstruksi	Kementerian/ Lembaga
3.	Penyusunan dokumen rencana Teknis sektoral	2 Minggu	Dokumen Rencana Teknis Sektor	OPD terkait
4.	Pengajuan usulan kebutuhan rehabilitasi dan rekonstruksi persektor kepada pemerintah, pemerintah provinsi dan sumber pendanaan lainnya	4 Minggu	Dokumen Proposal Rencana Teknis Sektor	OPD terkait
5.	Pelaksanaan Rehabilitasi dan Rekonstruksi sektoral dan sarana prasarana lainnya	60 Minggu	Dokumen Laporan Pelaksanaan Rekonstruksi	OPD terkait
7.	Pemantauan dan evaluasi pelaksanaan rehabilitasi dan rekonstruksi pasca bencana	60 Minggu	Dokumen Laporan Pelaksanaan Rekonstruksi	Tim Teknis, BPBD sebagai Ketua Tim

No	Tahap Utama	Waktu	Hasil	Penanggung Jawab
8.	Review pelaksanaan rehabilitasi dan rekonstruksi pasca bencana	4 Minggu	Dokumen Laporan Review Pelaksanaan Rekonstruksi	Tim Teknis, BPBD sebagai Ketua Tim
9.	Pelaksanaan Pemulihan pasca bencana	84 Minggu	Dokumen Laporan Pemulihan pasca bencana	OPD terkait

#### 5.4. Pelaporan Pelaksanaan Rehabilitasi dan Rekonstruksi

Pemerintah wajib menyelenggarakan penatausahaan dan pertanggung jawaban anggaran dan pelaksanaan kegiatan sesuai dengan ketentuan yang berlaku baik dalam pengelolaan APBN maupun APBD termasuk Hibah kepada Pemerintah Daerah. Untuk pembiayaan dengan sumber APBD, berdasarkan Peraturan Menteri Dalam Negeri Nomor 13 Tahun 2006 tentang Keuangan Daerah beserta perubahannya dan Peraturan Menteri Dalam Negeri Nomor 55 Tahun 2008 tentang Tata Cara Penatausahaan dan Penyusunan Laporan Pertanggungjawaban Bendahara serta Penyampaiannya, serta berpedoman pada Peraturan Pemerintah Nomor 8 Tahun 2006 tentang Pelaporan Keuangan dan Kinerja Instansi Pemerintah. Sedangkan untuk pembiayaan yang bersumber dari Hibah Pemerintah (Rupiah Murni) kepada Pemerintah Kab/kota yang dikelola melalui mekanisme APBD, juga mempedomani Peraturan Menteri Keuangan yang berlaku tentang Hibah Dari Pemerintah Pusat Kepada Pemerintah Daerah untuk Bantuan Pendanaan Rehabilitasi dan rekonstruksi Pasca bencana serta Naskah Perjanjian Hibah antara Menteri Keuangan dengan Pemerintah Kab. Lombok Utara. Peraturan Pemerintah Nomor 22 Tahun 2008 tentang Pendanaan dan Pengelolaan Bantuan Bencana mengatur bahwa pelaporan keuangan penanggulangan bencana yang bersumber dari APBN dan APBD dilakukan sesuai dengan standar akuntansi pemerintahan. Dalam peraturan pemerintah ini juga diatur bahwa sistem akuntansi dana penanggulangan bencana yang bersumber dari masyarakat dilakukan sesuai pedoman yang ditetapkan oleh Menteri Keuangan. Dalam rangka melakukan pengendalian terhadap partisipasi masyarakat dunia usaha dan masyarakat internasional, penatausahaan berpedoman pada Peraturan Pemerintah Nomor 2 Tahun 2012 tentang Hibah Daerah, Peraturan Pemerintah Nomor 23 Tahun 2008 tentang Peran Serta Lembaga Internasional dan Lembaga Asing Nonpemerintah dalam Penanggulangan Bencana, dan peraturan pelaksanaan yang diterbitkan oleh Menteri Keuangan yaitu Peraturan Menteri Keuangan Nomor 188/PMK.07/2012 Tanggal 26 November 2016 tentang Hibah dari Pemerintah Pusat kepada Pemerintah Daerah. Pelaksanaan kegiatan oleh Kementerian/Lembaga, Pemerintah

Provinsi Nusa Tenggara Barat maupun Pemerintah Kab. Lombok Utara juga memberikan laporan pelaksanaan kegiatan dan anggaran selain kepada Pengguna Anggaran (PA) masing-masing sesuai dengan sumber anggarannya.

Atas pelaksanaan kegiatan yang menggunakan Hibah/bansos, maka Pemerintah Kab. Lombok Utara wajib menyampaikan laporan secara triwulanan kepada Menteri Keuangan dalam hal ini Direktur Jenderal Perimbangan Keuangan dan BNPB dalam hal ini Deputi Bidang Rehabilitasi dan rekonstruksi Pasca bencana. Laporan Triwulan menyajikan informasi mengenai kemajuan pelaksanaan pekerjaan, penyerapan anggaran, permasalahan dan kendala yang dihadapi dan alternatif solusi yang sudah dilaksanakan maupun yang masih perlu dilaksanakan.

#### **5.5. Pemantauan dan Evaluasi Pelaksanaan Rehabilitasi dan Rekonstruksi**

Pelaksanaan pemantauan dan evaluasi secara umum telah ditetapkan dalam Peraturan Pemerintah Nomor 39 Tahun 2006 tentang Tata Cara Pengendalian dan Evaluasi Pelaksanaan Rencana Pembangunan, yang mencakup tahapan pemantauan, pengendalian, evaluasi, dan pelaporan. Pemantauan penyelenggaraan penanggulangan bencana diperlukan sebagai upaya pengendalian proses rehabilitasi dan rekonstruksi Pasca bencana. Sementara itu, evaluasi penyelenggaraan penanggulangan bencana dilakukan dalam rangka menilai efisiensi dan efektivitas penggunaan anggaran serta manfaat kegiatan rehabilitasi dan rekonstruksi Pasca bencana di wilayah Pasca bencana. Untuk mengevaluasi pelaksanaan rehabilitasi dan rekonstruksi Pasca bencana, digunakan lima indikator, yaitu :

1. Konsistensi pelaksanaan kebijakan dan strategi pemulihan, kegiatan prioritas, dan pendanaan dengan rencana aksi rehabilitasi dan rekonstruksi Pasca bencana;
2. Koordinasi antara pemerintah, pemerintah daerah, dan masyarakat yang menghasilkan sinkronisasi perencanaan dan penganggaran;
3. Partisipasi melalui mekanisme konsultasi yang menjaring aspirasi masyarakat penerima manfaat;
4. Kapasitas lembaga pelaksana rehabilitasi dan rekonstruksi Pasca bencana dalam perencanaan dan pelaksanaan rehabilitasi melalui laporan keuangan dan laporan kinerja, serta kapasitas pemerintah dan masyarakat dalam penyelenggaraan penanggulangan bencana; dan
5. Potensi keberlanjutan dalam kerangka pembangunan jangka menengah dan jangka panjang.

Kegiatan pemantauan, evaluasi dan pelaporan pelaksanaan rehabilitasi dan rekonstruksi Pasca bencana dilaksanakan oleh Badan Penanggulangan Bencana Daerah dan Badan Penanggulangan Bencana Nasional dengan melibatkan kementerian/lembaga dan OPD terkait di daerah dengan mengacu pada pedoman pemantauan dan evaluasi pelaksanaan rehabilitasi dan rekonstruksi Pasca bencana sebagaimana diatur dalam Perka BNPB Nomor 5 Tahun 2011 tentang Pedoman Pemantauan dan Evaluasi Pelaksanaan Rehabilitasi dan rekonstruksi Pasca bencana. Prinsip pemantauan dan evaluasi pelaksanaan rehabilitasi dan rekonstruksi Pasca bencana mengacu pada Dokumen RENAKSI yang telah ditetapkan Bupati serta tujuan pembangunan daerah dan nasional sebagaimana ditetapkan dalam dokumen perencanaan daerah dan nasional. Monitoring dan evaluasi di tingkat kabupaten, dilaksanakan sendiri oleh penanggung jawab program/kegiatan (OPD terkait) rehabilitasi dan rekonstruksi Pasca bencana Pemerintah Kabupaten sebagai penerima dana bantuan rehabilitasi dan rekonstruksi Pasca bencana maupun dengan oleh Tim Monitoring dan Evaluasi yang ditetapkan lebih lanjut. Hasil monitoring dan evaluasi yang dilakukan tersebut selanjutnya menjadi bahan masukan untuk dilakukannya penajaman maupun pemutakhiran terkait kebutuhan yang terdapat dalam rencana aksi.

Jangka waktu rencana aksi rehabilitasi dan rekonstruksi Pasca bencana adalah dua tahun anggaran, yakni dari tahun anggaran 2018 sampai dengan 2019, dimana pemotretan kebutuhan dan analisisnya dilakukan dengan sumber data Jitu Pasna pada proses awal penyusunan rencana aksi rehabilitasi dan rekonstruksi Pasca bencana. Setelah rencana aksi rehabilitasi dan rekonstruksi Pasca bencana ini memiliki kekuatan hukum untuk dilaksanakan sesuai dengan peraturan perundang-undangan, diharapkan pos yang belum jelas pendanaannya dan pos yang sangat rinci dalam rencana aksi rehabilitasi dan rekonstruksi Pasca bencana dapat mendorong pihak-pihak lain, termasuk dunia usaha, untuk turut berpartisipasi. Proses pemantauan dan evaluasi yang dilaksanakan secara berkala diyakini dapat memunculkan dinamisasi data kebutuhan yang bergerak sesuai kondisi mutakhir di lapangan. Hal ini terkait erat dengan jarak waktu yang cukup panjang antara perencanaan dan pelaksanaan program, sehingga data kebutuhan akan bergerak dinamis sesuai dengan respons masyarakat dan para pihak. Untuk itu, diperlukan mekanisme tertentu yang dibenarkan menurut peraturan perundang-undangan guna menjawab dinamisasi kebutuhan yang dimaksud.

Mekanisme pergeseran anggaran sebagai akibat hasil pemantauan dan evaluasi dilakukan dengan memperhatikan tata aturan yang berlaku, sehingga akan memiliki sisi positif sebagai berikut:

1. Memberikan kepastian hukum terhadap tindakan lain yang merupakan respons terhadap dinamisasi kebutuhan di lapangan;
2. Menjaga agar setiap dana yang dianggarkan dalam rencana aksi rehabilitasi dan rekonstruksi Pasca bencana ini dibelanjakan dengan setepat-tepatnya; dan
3. Menjawab kebutuhan riil di lokasi terdampak sesuai dengan kondisi paling mutakhir.
4. Hasil pemantauan dan evaluasi pelaksanaan rehabilitasi dan rekonstruksi pasca bencana.

### **1. Monitoring dan Evaluasi di Tingkat Pusat**

Monitoring dan evaluasi di tingkat pusat, dilaksanakan sendiri oleh penanggung jawab program/kegiatan rehabilitasi dan rekonstruksi di BNPB maupun dengan menetapkan suatu Tim Monitoring dan Evaluasi.

#### **a. Penanggung Jawab Program/Kegiatan BNPB**

Sistem monitoring dan evaluasi yang dibangun oleh BNPB dalam hal ini Deputi Bidang Rehabilitasi dan Rekonstruksi terhadap pelaksanaan kegiatan rehabilitasi dan rekonstruksi adalah berjenjang dari tingkat pusat ke provinsi ke kabupaten/kota. BPBD Provinsi berkewajiban melakukan monitoring dan evaluasi serta supervisi terhadap kegiatan Rehabilitasi dan Rekonstruksi di Kabupaten/Kota yang berada di wilayahnya dan diberikan alokasi dana untuk kegiatan supervisi dan monitoring serta evaluasi. Monitoring yang dilakukan oleh Deputi Bidang Rehabilitasi dan Rekonstruksi atas pengelolaan dana bantuan sosial berpola hibah untuk kegiatan rehabilitasi dan rekonstruksi Pasca bencana di daerah dapat dilakukan melalui:

##### **1) Penerimaan laporan bulanan**

Laporan bulanan memuat informasi mengenai kemajuan pelaksanaan pekerjaan dan realisasi keuangan termasuk permasalahan dan hambatan yang dihadapi dalam pelaksanaan kegiatan dan pengelolaan dana bantuan, yang disampaikan oleh PPK Daerah kepada BPBD Provinsi dan PPK Deputi Bidang Rehabilitasi dan Rekonstruksi. Terhadap laporan ini dilakukan telaahan dan analisis terhadap permasalahan yang disampaikan. Hasil telaahan dan analisis ini akan disampaikan kepada pengelola dana di daerah untuk ditindaklanjuti. Disamping itu, laporan bulanan ini akan dikompilasi oleh PPK Pusat untuk disampaikan sebagai laporan bulanan kepada Deputi Bidang Rehabilitasi dan Rekonstruksi.

##### **2) Monitoring ke Provinsi**



Pemantauan ke BPBD Provinsi dilakukan dengan mengadakan pertemuan dengan seluruh pengelola dana rehabilitasi dan rekonstruksi pada Kabupaten, yang dilaksanakan secara periodik. Pada pertemuan ini dilakukan penilaian terhadap kesesuaian antara rencana dengan realisasi pelaksanaan pekerjaan serta pembahasan permasalahan yang dihadapi oleh setiap instansi penerima dana bantuan rehabilitasi dan rekonstruksi. Dengan metode ini diharapkan terdapat solusi yang seragam terhadap permasalahan serupa yang dihadapi oleh setiap instansi penerima dana bantuan rehabilitasi dan rekonstruksi.

### 3) Monitoring ke Kabupaten

Pemantauan kepada penerima dana di tingkat Kabupaten/Kota ini dilakukan apabila dari hasil pemantauan terhadap laporan bulanan dan pemantauan di tingkat provinsi terdapat permasalahan yang harus dicarikan solusinya secara langsung kepada pihak-pihak terkait di tingkat kabupaten/kota. Dengan demikian, pemantauan ke Kabupaten/Kota ini bersifat kasuistik saja tidak secara rutin.

### 4) Monitoring ke Lapangan

Pemantauan berupa kunjungan dan peninjauan langsung kelapangan dilakukan, apabila masih diperlukan penanganan permasalahan secara bersama sampai kelokasi, setelah melakukan pemantauan melalui laporan bulanan, pemantauan ke provinsi dan pemantauan ke kabupaten/kota. Dari hasil kunjungan kelapangan ini diharapkan penyelesaian permasalahan dapat ditindaklanjuti.

## **2. Monitoring dan Evaluasi di tingkat Provinsi/Kabupaten**

Monitoring dan evaluasi di tingkat Provinsi/Kabupaten/Kota, dilaksanakan sendiri oleh penanggungjawab program/kegiatan rehabilitasi dan rekonstruksi Pemerintah Provinsi/Kabupaten/Kota penerima dana bantuan rehabilitasi dan rekonstruksi Pasca bencana maupun dengan menetapkan suatu Tim Monitoring dan Evaluasi. Penanggungjawab Program/Kegiatan di Provinsi/Kabupaten/Kota Mekanisme monitoring dan evaluasi di tingkat pengelola kegiatan dan dana bantuan kegiatan rehabilitasi dan rekonstruksi, ditetapkan sendiri oleh Pemerintah Daerah.

### **5.6. Kesiambungan Pemulihan Pasca Bencana Berbasis Pengurangan Resiko Bencana**

Pasca pelaksanaan Rehabilitasi dan Rekonstruksi perlu disusun suatu strategi yang dikaitkan dengan siklus perencanaan dan penganggaran reguler guna memastikan kesiambungan rehabilitasi dan rekonstruksi dalam pembangunan “normal” sesuai kewenangan instansi terkait. Sesuai amanat Undang-undang Nomor 24 tahun 2007 tentang

Penanggulangan Bencana, pemerintah daerah juga perlu mengupayakan untuk melaksanakan :

- 1) Perencanaan penanggulangan bencana, melalui pengenalan dan pengkajian ancaman bencana, melakukan kajian analisis risiko bencana, melakukan analisis kerentanan dan Kapasitas daerah dan masyarakat dalam penanggulangan bencana, identifikasi tindakan pengurangan risiko bencana dan penyusunan dokumen RPB dan RAD PRB;
- 2) Pengurangan faktor-faktor penyebab risiko bencana, melalui pengendalian dan pelaksanaan penataan ruang melalui reviu tata ruang berbasis mitigasi bencana, pengarusutamaan pengurangan risiko bencana dalam RPJMD, RKPD, RKA-OPD dan RTRW;
- 3) Penelitian, Pendidikan dan Pelatihan Penanggulangan Bencana dan Kesiapsiagaan melalui penyelenggaraan pendidikan pengurangan risiko bencana ke dalam sistem pendidikan formal dan informal dan penyelenggaraan penyuluhan dan pelatihan kepada masyarakat di daerah rawan bencana;
- 4) Mengalokasikan anggaran penanggulangan bencana dari sumber APBD secara memadai.
- 5) Berdasarkan potensi bencana, pencegahan dan pengurangan risiko bencana, mengendalikan pemanfaatan ruang wilayah melalui mekanisme perijinan dan persyaratan teknis pembangunan sesuai kewenangan lembaga yang terkait.

## **BAB VI PENUTUP**

### **6.1 Aspek Legal Rencana Aksi Rehabilitasi dan Rekonstruksi Pasca Bencana**

Rencana aksi rehabilitasi dan rekonstruksi pasca bencana gempa bumi di Kabupaten Lombok Utara telah disepakati bersama oleh kementerian/lembaga dan pemerintah daerah melalui serangkaian proses koordinasi dan konsultasi. Pelaksanaan rehabilitasi dan rekonstruksi pasca bencana harus berpedoman pada rencana aksi rehabilitasi dan rekonstruksi pasca bencana pascabencana gempa bumi di Kabupaten Lombok Utara yang ditetapkan melalui Peraturan Kepala Daerah.

Dengan pertimbangan bahwa sebagian pendanaan kegiatan rehabilitasi dan rekonstruksi pasca bencana bersumber dari APBN, maka pelaksanaan kegiatannya berpedoman pada peraturan-peraturan sebagai berikut :

1. Undang-Undang Nomor 23 Tahun 2014 tentang Pemerintahan Daerah (Lembaran Negara Republik Indonesia Tahun 2014 Nomor 244, Tambahan Lembaran Negara Republik Indonesia Nomor 5587), sebagaimana telah diubah dengan Peraturan Pemerintah Pengganti Undang-Undang Nomor 2 Tahun 2014 tentang Perubahan Atas Undang-Undang Nomor 23 Tahun 2014 tentang Pemerintahan Daerah (Lembaran Negara Republik Indonesia Tahun 2014 Nomor 246, Tambahan Lembaran Negara Republik Indonesia Nomor 5589);
2. Undang-Undang Nomor 24 Tahun 2007 tentang Penanggulangan Bencana (Lembaran Negara Republik Indonesia Tahun 2007 Nomor 66 Tambahan Lembaran Negara Republik Indonesia Nomor 4732);
3. Peraturan Pemerintah Nomor 21 Tahun 2008 tentang Penyelenggaraan Penanggulangan Bencana (Lembaran Negara Republik Indonesia Tahun 2008 Nomor 32 Tambahan Lembaran Negara Republik Indonesia Nomor 4828);
4. Peraturan Pemerintah Nomor 22 Tahun 2008 tentang Pendanaan dan Pengelolaan Bantuan Bencana (Lembaran Negara Republik Indonesia Tahun 2008 Nomor 43 Tambahan Lembaran Negara Republik Indonesia Nomor 4829);
5. Peraturan Presiden Nomor 8 Tahun 2008 tentang Badan Nasional Penanggulangan Bencana;
6. Instruksi Presiden Nomor 5 Tahun 2018 tentang percepatan rehabilitasi dan rekonstruksi pasca bencana gempa bumi di kabupaten Lombok Barat, Kabupaten

Lombok Utara, Kabupaten Lombok Tengah, Kabupaten Lombok Timur, Kota Mataram dan Wilayah terdampak di Propinsi Nusa Tenggara Barat;

7. Peraturan Kepala Badan Nasional Penanggulangan Bencana Nomor 17 Tahun 2010 tentang Pedoman Umum Penyelenggaraan Rehabilitasi dan rekonstruksi pasca bencana Pascabencana;
8. Peraturan Kepala Badan Nasional Penanggulangan Bencana Nomor 3 Tahun 2013 tentang Petunjuk Teknis Pelaksanaan Anggaran Kegiatan Rehabilitasi dan rekonstruksi pasca bencana.

Sebagai tindak lanjut operasional pelaksanaan kegiatan rehabilitasi dan rekonstruksi pasca bencana, maka perlu ditetapkan :

1. Surat Keputusan Bupati Lombok Utara tentang Penetapan Lahan Relokasi Pemukiman Akibat Gempa Bumi 2018 di Kabupaten Lombok Utara;
2. Surat Keputusan Bupati Lombok Utara tentang Data Korban Bencana Gempa Bumi 2018 di Kabupaten Lombok Utara;
3. Surat Keputusan dan pedoman lainnya yang diperlukan untuk mendukung pelaksanaan rencana aksi rehabilitasi dan rekonstruksi pascabencana Gempa Bumi di Kabupaten Lombok Utara.

## **6.2 Jangka Waktu Rencana Aksi Rehabilitasi dan Rekonstruksi**

Jangka waktu rencana aksi rehabilitasi dan rekonstruksi pasca bencana gempa bumi di Kabupaten Lombok Utara adalah dua tahun anggaran, yaitu dimulai pada Tahun Anggaran 2018 dan diselesaikan pada Tahun Anggaran 2019.

## **6.3 Aspek Akuntabilitas Pelaksanaan Rencana Aksi Rehabilitasi dan Rekonstruksi**

Dalam kerangka pengawasan keuangan dan pembangunan sesuai ketentuan perundang-undangan yang berlaku, pengawasan internal dilakukan oleh Badan Pengawasan Keuangan dan Pembangunan (BPKP) dan pengawasan eksternal oleh Badan Pemeriksa Keuangan (BPK) serta lembaga pengawasan yang lain.

Informasi tentang perencanaan, penganggaran dan laporan penggunaan anggaran harus dapat diakses oleh masyarakat dan dipublikasikan di media-media publik. Pemerintah perlu mengatur agar pengelolaan bantuan masyarakat memiliki laporan keuangan yang memenuhi standar.

Untuk memfasilitasi penyaluran bantuan masyarakat pada masa rehabilitasi dan rekonstruksi pasca bencana, pemerintah daerah melalui BPBD provinsi NTB dan BPBD Kabupaten Lombok Utara mengacu pada rencana aksi rehabilitasi dan rekonstruksi pascabencana gempa bumi di Kabupaten Lombok Utara.

#### **6.4 Aspek Pengakhiran Masa Pelaksanaan Rehabilitasi dan Rekonstruksi**

Setelah berakhirnya pelaksanaan rehabilitasi dan rekonstruksi pascabencana gempa bumi di Kabupaten Lombok Utara, Pemerintah Kabupaten Lombok Utara harus segera menyampaikan laporan pertanggungjawaban pelaksanaan rehabilitasi dan rekonstruksi pasca bencana secara lengkap kepada BNPB. Selanjutnya, kegiatan koordinasi pembangunan di daerah menjadi tanggung jawab pemerintah daerah sesuai ketentuan perundang-undangan yang berlaku.

**REKAPITULASI PENILAIAN KERUSAKAN & KERUGIAN PASCABENCANA GEMPABUMI PULAU LOMBOK  
TAHUN 2018**

**Kabupaten/Kota: Kabupaten Lombok Utara**  
**Provinsi: Nusa Tenggara Barat**

NO	SEKTOR/ SUBSEKTOR	Nilai Kerusakan (Rp)	Nilai Kerugian (Rp)	Total Kerusakan dan Kerugian (Rp)
<b>1</b>	<b>PERMUKIMAN</b>	<b>3,505,485,200,000</b>	<b>3,731,409,800,000</b>	<b>7,236,895,000,000</b>
	1 Perumahan	3,319,585,200,000	3,731,409,800,000	7,050,995,000,000
	2 Prasarana Lingkungan	185,900,000,000	-	185,900,000,000
<b>2</b>	<b>INFRASTRUKTUR</b>	<b>303,676,794,062</b>	<b>15,943,406,000</b>	<b>319,620,200,062</b>
	1 Transportasi Darat	201,343,206,000	19,760,000	201,362,966,000
	2 Transportasi Laut	48,000,000,000	-	48,000,000,000
	3 Energi	18,302,284,900	3,240,000,000	21,542,284,900
	4 Sumber Daya Air	23,947,549,063	12,683,646,000	36,631,195,063
	5 Pos dan Telekomunikasi	1,200,000,000	-	1,200,000,000
	6 Air Bersih dan Sanitasi	10,883,754,100	-	10,883,754,100
<b>3</b>	<b>SOSIAL</b>	<b>1,160,633,995,036</b>	<b>169,893,013,566</b>	<b>1,330,527,008,602</b>
	1 Kesehatan	137,419,625,036	58,023,462,566	195,443,087,602
	2 Pendidikan	498,146,570,000	33,772,411,000	531,918,981,000
	3 Keagamaan	435,942,800,000	62,097,140,000	498,039,940,000
	4 Seni Budaya, Cagar Budaya dan Bangunan Bersejarah	89,125,000,000	16,000,000,000	105,125,000,000
<b>4</b>	<b>EKONOMI</b>	<b>274,310,973,839</b>	<b>428,718,820,000</b>	<b>703,029,793,839</b>
	1 Pertanian, Perternakan, Perkebunan	12,477,500,000	6,975,660,000	19,453,160,000
	2 Perikanan	148,392,000	2,410,000,000	2,558,392,000
	3 Perdagangan	22,903,500,000	8,500,000,000	31,403,500,000
	4 Koperasi	21,945,000,000	20,100,000,000	42,045,000,000
	5 Pariwisata	78,358,255,172	386,803,160,000	465,161,415,172
	6 UKM, UMKM, IKM, Warung, Kios, BUMDES	138,478,326,667	3,930,000,000	142,408,326,667
<b>5</b>	<b>LINTAS SEKTOR</b>	<b>235,104,235,250</b>	<b>166,009,017,698</b>	<b>401,113,252,948</b>
	1 Pemerintahan	195,663,826,782	33,550,512,231	229,214,339,013
	2 Keamanan Ketertiban	22,215,737,258	1,032,360,589	23,248,097,847
	3 Lingkungan Hidup	11,738,214,210	31,355,000	11,769,569,210
	4 Perbankan	791,000,000	130,690,471,328	131,481,471,328
	5 Pengurangan Risiko Bencana	4,695,457,000	704,318,550	5,399,775,550
<b>TOTAL</b>		<b>5,479,211,198,187</b>	<b>4,511,974,057,264</b>	<b>9,991,185,255,451</b>

**TABEL PENILAIAN KERUSAKAN DAN KERUGIAN PASCABENCANA GEMPABUMI PULAU LOMBOK  
TAHUN 2018  
SEKTOR PERMUKIMAN**

Kabupaten : Kabupaten Lombok Utara  
Provinsi : Nusa Tenggara Barat

Sektor / Sub Sektor	Sarana dan Prasarana	Lokasi (Kecamatan)	Data Kerusakan				Luas (m <sup>2</sup> ) / Jumlah Rata <sup>2</sup> / Volume	Harga Satuan	Nilai Kerusakan (Rp)			Perkiraan Kerusakan (Rp)
			Berat	Sedang	Ringan	Satuan			Berat	Sedang	Ringan	
<b>PERMUKIMAN</b>								<b>Rp 3,774,002,800,000</b>	<b>Rp 342,000,000,000</b>	<b>Rp 22,802,400,000</b>	<b>Rp 3,505,485,200,000</b>	
<b>I. Perumahan</b>								<b>Rp 3,588,102,800,000</b>	<b>Rp 342,000,000,000</b>	<b>Rp 22,802,400,000</b>	<b>Rp 3,319,585,200,000</b>	
<b>1 A. Rumah</b>								<b>Rp 2,918,304,000,000</b>	<b>Rp 342,000,000,000</b>	<b>Rp 22,802,400,000</b>	<b>Rp 3,283,106,400,000</b>	
	Bangunan Rumah		50,665	9,500	3,167			2,918,304,000,000	342,000,000,000	22,802,400,000	3,283,106,400,000	
		PEMENANG	8,106	1,520	507	unit	36	2,000,000	466,905,600,000	54,720,000,000	3,650,400,000	525,276,000,000
		TANJUNG	11,595	2,174	725	unit	36	2,000,000	667,872,000,000	78,264,000,000	5,220,000,000	751,356,000,000
		GANGGA	10,465	1,962	654	unit	36	2,000,000	602,784,000,000	70,632,000,000	4,708,800,000	678,124,800,000
		KAYANGAN	9,647	1,809	603	unit	36	2,000,000	555,667,200,000	65,124,000,000	4,341,600,000	625,132,800,000
		BAYAN	10,852	2,035	678	unit	36	2,000,000	625,075,200,000	73,260,000,000	4,881,600,000	703,216,800,000
<b>2 B. Isi Bangunan Rumah</b>								<b>36,478,800,000</b>			<b>36,478,800,000</b>	
		Pemenang	8,106			unit		7,200,000	5,836,320,000	-	5,836,320,000	
		Tanjung	11,595			unit		7,200,000	8,348,400,000	-	8,348,400,000	
		Gangga	10,465			unit		7,200,000	7,534,800,000	-	7,534,800,000	
		Kayangan	9,647			unit		7,200,000	6,945,840,000	-	6,945,840,000	
		Bayan	10,852			unit		7,200,000	7,813,440,000	-	7,813,440,000	
<b>1 C. Pengungsi</b>								<b>Rp 633,320,000,000</b>				
	Jadup, Biaya Tahlilan , Santunan, dan Kehilangan Penghasilan	Seluruh Wilayah Lombok Utara										
	Huntara	Seluruh Wilayah Lombok Utara	63,332			unit		10,000,000	633,320,000,000			
<b>II. Prasarana Lingkungan</b>								<b>Rp 185,900,000,000</b>			<b>Rp 185,900,000,000</b>	
	1 Penerangan Jalan					unit	169	100,000,000	16,900,000,000		16,900,000,000	
	2 Taman RTH					unit	169	100,000,000	16,900,000,000		16,900,000,000	
	3 Jalan Lingkungan					unit	169	480,000,000	81,120,000,000		81,120,000,000	
	4 Drainase Lingkungan					unit	169	420,000,000	70,980,000,000		70,980,000,000	
<b>TOTAL</b>								<b>Rp 3,774,002,800,000</b>	<b>Rp 342,000,000,000</b>	<b>Rp 22,802,400,000</b>	<b>Rp 3,505,485,200,000</b>	

Perkiraan Kerugian (Rp)	Total Perkiraan Kerusakan dan Kerugian (Rp)	Ket
Rp 3,731,409,800,000	Rp 7,236,895,000,000	
Rp 3,731,409,800,000	Rp 7,050,995,000,000	
Rp 2,802,420,000,000	Rp 6,085,526,400,000	
2,802,420,000,000	6,085,526,400,000	
448,370,000,000	973,646,000,000	
641,350,000,000	1,392,706,000,000	
578,840,000,000	1,256,964,800,000	
533,605,000,000	1,158,737,800,000	
600,255,000,000	1,303,471,800,000	
	-	
	36,478,800,000	
	5,836,320,000	
	8,348,400,000	
	7,534,800,000	
	6,945,840,000	
	7,813,440,000	
	-	
Rp 928,989,800,000	928,989,800,000	
295,669,800,000	295,669,800,000	
633,320,000,000	633,320,000,000	
	-	
	Rp 185,900,000,000	
	16,900,000,000	
	16,900,000,000	
	81,120,000,000	
	70,980,000,000	
	Rp -	
	Rp -	
Rp 3,731,409,800,000	Rp 7,236,895,000,000	





Sektor / Sub Sektor	Sarana dan Prasarana	Lokasi (Kecamatan)	Data Kerusakan				Luas (m <sup>2</sup> ) / Jumlah Rata2 / Volume	Harga Satuan	Nilai Kerusakan (Rp)			Perkiraan Kerusakan (Rp)	Perkiraan Kerugian (Rp)	Total Perkiraan Kerusakan dan Kerugian (Rp)	Ket
			Berat	Sedang	Ringan	Satuan			Berat	Sedang	Ringan				
<b>4</b>	<b>Terminal</b>							<b>Rp 37,500,000,000</b>	<b>Rp -</b>	<b>Rp -</b>	<b>Rp 37,500,000,000</b>	<b>Rp -</b>	<b>Rp -</b>	<b>Rp 37,500,000,000</b>	
1	Terminal Khusus Pariwisata	Tersebar se - KLU	2			Unit	2	Rp 15,000,000,000	Rp 30,000,000,000		Rp 30,000,000,000	Rp -	Rp -	Rp 30,000,000,000	
2	Terminal Tipe C	Tersebar se - KLU	5			Unit	5	Rp 1,500,000,000	Rp 7,500,000,000		Rp 7,500,000,000	Rp -	Rp -	Rp 7,500,000,000	
<b>5</b>	<b>Fasilitas Keselamatan Jalan</b>							<b>Rp 66,556,700,000</b>	<b>Rp -</b>	<b>Rp -</b>	<b>Rp 66,556,700,000</b>	<b>Rp -</b>	<b>Rp -</b>	<b>Rp 66,556,700,000</b>	
1	Rambu Lalu Lintas	Tersebar se - KLU	100			Unit	100	Rp 1,400,000	Rp 140,000,000		Rp 140,000,000	Rp -	Rp -	Rp 140,000,000	
2	Traffic Light	Tersebar se - KLU	1			Unit	1	Rp 300,000,000	Rp 300,000,000		Rp 300,000,000	Rp -	Rp -	Rp 300,000,000	
3	RPPI	Tersebar se - KLU	100			Unit	100	Rp 15,000,000	Rp 1,500,000,000		Rp 1,500,000,000	Rp -	Rp -	Rp 1,500,000,000	
4	Gurd Rail	Tersebar se - KLU	1000			m	1,000	Rp 15,000,000	Rp 15,000,000,000		Rp 15,000,000,000	Rp -	Rp -	Rp 15,000,000,000	
5	Warning Light	Tersebar se - KLU	50			Unit	50	Rp 40,000,000	Rp 2,000,000,000		Rp 2,000,000,000	Rp -	Rp -	Rp 2,000,000,000	
6	Halte	Tersebar se - KLU	10			Unit	10	Rp 45,000,000	Rp 450,000,000		Rp 450,000,000	Rp -	Rp -	Rp 450,000,000	
7	Marka Jalan	Tersebar se - KLU	106667			m	106,667	Rp 100,000	Rp 10,666,700,000		Rp 10,666,700,000	Rp -	Rp -	Rp 10,666,700,000	
8	Zona Selamat Sekolah	Tersebar se - KLU	10			m	10	Rp 50,000,000	Rp 500,000,000		Rp 500,000,000	Rp -	Rp -	Rp 500,000,000	
9	Penerangan Jalan	Tersebar se - KLU	1000			Unit	1,000	Rp 16,000,000	Rp 16,000,000,000		Rp 16,000,000,000	Rp -	Rp -	Rp 16,000,000,000	
10	Gedung Fasilitas Pengujian Kendaraan Bermotor	Kec. Tanjung	1			Unit	1	Rp 20,000,000,000	Rp 20,000,000,000		Rp 20,000,000,000	Rp -	Rp -	Rp 20,000,000,000	

Sektor / Sub Sektor	Sarana dan Prasarana	Lokasi (Kecamatan)	Data Kerusakan				Luas (m <sup>2</sup> ) / Jumlah Rata2 / Volume	Harga Satuan	Nilai Kerusakan (Rp)			Perkiraan Kerusakan (Rp)	Perkiraan Kerugian (Rp)	Total Perkiraan Kerusakan dan Kerugian (Rp)	Ket
			Berat	Sedang	Ringan	Satuan			Berat	Sedang	Ringan				
6	Moda Transportasi	Tersebar se - KLU Kec. Pemenang	15			Unit	15	Rp 400.000.000	Rp 7.000.000.000	Rp -	Rp -	Rp 7.000.000.000	Rp -	Rp 7.000.000.000	
			10			Unit	10	Rp 100.000.000	Rp 1.000.000.000	Rp -	Rp -	Rp 1.000.000.000	Rp -	Rp 1.000.000.000	
7	Peralatan Perkantoran								Rp -	Rp -	Rp -	Rp -	Rp -	Rp -	
B	Transportasi Laut								Rp 48.000.000.000	Rp -	Rp -	Rp 48.000.000.000	Rp -	Rp 48.000.000.000	
1	Derмага	Tersebar se - KLU	4			unit		Rp 12.000.000.000	Rp 48.000.000.000	Rp -	Rp -	Rp 48.000.000.000	Rp -	Rp 48.000.000.000	
C	Transportasi Udara														
II	Energi Ketenagalistrikan								Rp 18.246.761.900	Rp -	Rp 55.523.000	Rp 18.302.284.900	Rp 3.240.000.000	Rp 21.542.284.900	
	PLTS Komunal dan PLTMH								Rp 18.246.761.900	Rp -	Rp 55.523.000	Rp 18.302.284.900	Rp 3.240.000.000	Rp 21.542.284.900	
1	PLTS Komunal Dusun Pegadungan	Desa Sambik Elen Kec. Bayan	1			unit		Rp 589.606.000	Rp 589.606.000	Rp -	Rp -	Rp 1.502.284.900	Rp -	Rp 589.606.000	
2	PLTS Komunal Sembulan Batu	Desa Senaru Kec. Bayan	1			unit		Rp 55.523.000	Rp -	Rp -	Rp 55.523.000	Rp -	Rp 55.523.000		
3	PLTS Komunal Teres Genit	Desa Bayan Kec. Bayan	1			unit		Rp 857.155.900	Rp 857.155.900	Rp -	Rp -	Rp 857.155.900	Rp -	Rp 857.155.900	
1	Instalasi Biogas Komunal	Seluruh Wilayah KLU	3000					Rp 7.000.000	Rp 16.800.000.000	Rp -	Rp -	Rp 16.800.000.000	Rp 3.240.000.000	Rp 20.040.000.000	Asumsi kerugian : 1 unit biogas untuk 2 rumah tangga. D diganti dengan biaya gas elpiji 3 kg seharga rp 18.000 dengan pemakaian selama 30 minggu
III	Sumber Daya Air								Rp 23.617.549.063	Rp 405.000.000	Rp -	Rp 23.947.549.063	Rp 12.683.646.000	Rp 36.631.195.063	
A	Kantor Pengamat, Rumah Jaga, Irigasi dan Embung Kabupaten								Rp 17.986.549.063	Rp 75.000.000	Rp -	Rp 17.986.549.063	Rp 11.683.646.000	Rp 29.670.195.063	
1	Kantor Pengamat dan Rumah Jaga								Rp 6.012.000.000	Rp -	Rp -	Rp 6.012.000.000	Rp -	Rp 6.012.000.000	
1	Kantor Pengamat Bayan (1 Unit)		108			m <sup>2</sup>		Rp 2.500.000	Rp 216.000.000	Rp -	Rp -	Rp 216.000.000	Rp -	Rp 216.000.000	
2	Kantor Pengamat Kayangan (1 Unit)		240			m <sup>2</sup>		Rp 2.500.000	Rp 480.000.000	Rp -	Rp -	Rp 480.000.000	Rp -	Rp 480.000.000	
3	Kantor Pengamat Tanjung (1 Unit)		120			m <sup>2</sup>		Rp 2.500.000	Rp 240.000.000	Rp -	Rp -	Rp 240.000.000	Rp -	Rp 240.000.000	
4	Rumah Jaga Di. Sindang Gila (3 Unit)		162			m <sup>2</sup>		Rp 2.500.000	Rp 324.000.000	Rp -	Rp -	Rp 324.000.000	Rp -	Rp 324.000.000	
5	Rumah Jaga Di. Sopak (3 Unit)		162			m <sup>2</sup>		Rp 2.500.000	Rp 324.000.000	Rp -	Rp -	Rp 324.000.000	Rp -	Rp 324.000.000	
6	Rumah Jaga Di. Lololan (3 Unit)		162			m <sup>2</sup>		Rp 2.500.000	Rp 324.000.000	Rp -	Rp -	Rp 324.000.000	Rp -	Rp 324.000.000	
7	Rumah Jaga Di. Batu Rakit (1 Unit)		54			m <sup>2</sup>		Rp 2.500.000	Rp 108.000.000	Rp -	Rp -	Rp 108.000.000	Rp -	Rp 108.000.000	
8	Rumah Jaga Di. Teres Genit (2 Unit)		108			m <sup>2</sup>		Rp 2.500.000	Rp 216.000.000	Rp -	Rp -	Rp 216.000.000	Rp -	Rp 216.000.000	
9	Rumah Jaga Di. Sambik Jengkel (6 Unit)		324			m <sup>2</sup>		Rp 2.500.000	Rp 648.000.000	Rp -	Rp -	Rp 648.000.000	Rp -	Rp 648.000.000	
10	Rumah Jaga Di. Pawang Kates (1 Unit)		54			m <sup>2</sup>		Rp 2.500.000	Rp 108.000.000	Rp -	Rp -	Rp 108.000.000	Rp -	Rp 108.000.000	
11	Rumah Jaga Di. Lendah Jurang (1 Unit)		54			m <sup>2</sup>		Rp 2.500.000	Rp 108.000.000	Rp -	Rp -	Rp 108.000.000	Rp -	Rp 108.000.000	
12	Rumah Jaga Di. Rempak (3 Unit)		162			m <sup>2</sup>		Rp 2.500.000	Rp 324.000.000	Rp -	Rp -	Rp 324.000.000	Rp -	Rp 324.000.000	
13	Rumah Jaga Di. Pekatan (4 Unit)		216			m <sup>2</sup>		Rp 2.500.000	Rp 432.000.000	Rp -	Rp -	Rp 432.000.000	Rp -	Rp 432.000.000	
14	Rumah Jaga Di. Menggala (1 Unit)		54			m <sup>2</sup>		Rp 2.500.000	Rp 108.000.000	Rp -	Rp -	Rp 108.000.000	Rp -	Rp 108.000.000	
15	Rumah Jaga Di. Benteke (1 Unit)		54			m <sup>2</sup>		Rp 2.500.000	Rp 108.000.000	Rp -	Rp -	Rp 108.000.000	Rp -	Rp 108.000.000	
16	Rumah Jaga Di. Sankun (3 Unit)		162			m <sup>2</sup>		Rp 2.500.000	Rp 324.000.000	Rp -	Rp -	Rp 324.000.000	Rp -	Rp 324.000.000	
17	Rumah Jaga Di. Santang (10 Unit)		540			m <sup>2</sup>		Rp 2.500.000	Rp 1.080.000.000	Rp -	Rp -	Rp 1.080.000.000	Rp -	Rp 1.080.000.000	
18	Rumah Jaga Di. Bagek Kembang (5 Unit)		270			m <sup>2</sup>		Rp 2.500.000	Rp 540.000.000	Rp -	Rp -	Rp 540.000.000	Rp -	Rp 540.000.000	
2	Jaringan Irigasi								Rp 11.374.549.063	Rp -	Rp -	Rp 11.374.549.063	Rp 11.683.646.000	Rp 23.058.195.063	
	Rehabilitasi Jaringan Irigasi														
1	Saluran Irigasi Jaringan Irigasi Di. Sindang Gila	Dusun Senaru, Desa Senaru, Bayan													
	- Rehabilitasi Saluran Putus		150			m <sup>3</sup>		949.762	Rp 113.971.440	Rp -	Rp -	Rp 4.837.200.000	Rp -	Rp 4.837.200.000	gagar panen : kacang 158 Ha x Rp.20.000.000 = Rp. 3.160.000.000
	- Rehab Tanggul Saluran ambruk		420			m <sup>3</sup>		949.762	Rp 319.120.032	Rp -	Rp -	Rp -	Rp -	Rp 319.120.032	
	- Pembersihan Longsoran		106.125			m <sup>3</sup>		106.125	Rp -	Rp -	Rp -	Rp 38.205.000	Rp -	Rp 38.205.000	
2	Saluran Irigasi Jaringan Irigasi Di.Sopak	Dusun Magling, Desa Senaru, Bayan													
	- Rehab saluran putus		25			m <sup>3</sup>		949.762	Rp 18.995.240	Rp -	Rp -	Rp -	Rp -	Rp 18.995.240	
	- Rehab Tanggul Saluran ambruk		15			m <sup>3</sup>		949.762	Rp 11.397.144	Rp -	Rp -	Rp -	Rp -	Rp 11.397.144	
	- Pembersihan Longsoran		150			m <sup>3</sup>		106.125	Rp -	Rp -	Rp -	Rp 12.735.000	Rp -	Rp 12.735.000	
3	Saluran Irigasi Jaringan Irigasi Di. Batu Rakit	Dusun Batu Rakit, Desa Persiapan Batu Rakit, Bayan													
	- Rehab Tanggul Saluran ambruk		110			m <sup>3</sup>		949.762	Rp 83.579.056	Rp -	Rp -	Rp 1.300.000.000	Rp -	Rp 1.300.000.000	gagar panen : kacang 65 Ha x Rp.20.000.000 = Rp. 1.300.000.000
4	Saluran Irigasi Jaringan Irigasi Di. Lendah Jurang	Dusun Lendah Jurang, Desa Kayangan, Kayangan													
	- Rehab saluran putus		381			m <sup>3</sup>		949.762	Rp 289.487.458	Rp -	Rp -	Rp -	Rp -	Rp 289.487.458	
	- Rehab Tanggul Saluran ambruk		1.937			m <sup>3</sup>		949.762	Rp 1.472.055.119	Rp -	Rp -	Rp -	Rp -	Rp 1.472.055.119	
	- Pembersihan Longsoran		1.500			m <sup>3</sup>		106.125	Rp -	Rp -	Rp -	Rp 127.350.000	Rp -	Rp 127.350.000	
5	Saluran Irigasi Jaringan Irigasi Di. Lekok	Dusun Lekok, Desa Desa Gondang, Gangga													
	- Rehab saluran putus		95			m <sup>3</sup>		949.762	Rp 72.181.912	Rp -	Rp -	Rp -	Rp -	Rp 72.181.912	
	- Pembersihan Longsoran		400			m <sup>3</sup>		106.125	Rp -	Rp -	Rp -	Rp 33.960.000	Rp -	Rp 33.960.000	
6	Saluran Irigasi Jaringan Irigasi Di. Menggala	Dusun Menggala, Desa Pemenang Barat													
	- Rehab Tanggul Saluran ambruk		100			m <sup>3</sup>		949.762	Rp 75.980.960	Rp -	Rp -	Rp -	Rp -	Rp 75.980.960	
	- Pembersihan Longsoran		200			m <sup>3</sup>		106.125	Rp -	Rp -	Rp -	Rp 16.980.000	Rp -	Rp 16.980.000	
	- Rehab saluran putus		300			m <sup>3</sup>		949.762	Rp 227.942.880	Rp -	Rp -	Rp -	Rp -	Rp 227.942.880	
7	Saluran Irigasi Jaringan Irigasi Di. Pekatan	Dusun Pekatan, Desa Jenggala, Tanjung													
	- Rehab saluran putus		2.475			m <sup>3</sup>		949.762	Rp 1.880.528.760	Rp -	Rp -	Rp -	Rp -	Rp 1.880.528.760	

Sektor / Sub Sektor	Sarana dan Prasarana	Lokasi (Kecamatan)	Data Kerusakan					Luas (m²) / Jumlah Rata2 / Volume	Harga Satuan	Nilai Kerusakan (Rp)			Perkiraan Kerusakan (Rp)	Perkiraan Kerugian (Rp)	Total Perkiraan Kerusakan dan Kerugian (Rp)	Ket	
			Berat	Sedang	Ringan	Satuan	Berat			Sedang	Ringan						
8	Saluran Irigasi Jaringan Irigasi Di. Rempek	Dusun Rempek, Desa Rempek, Gangga											Rp	-	Rp	-	
	- Rehab saluran pulus		200			m3	949,762	Rp	151,961,920			Rp	151,961,920	Rp	151,961,920		
	- Rumah Pintu air roboh		1,26			m3	5,544,000	Rp	5,544,000			Rp	5,544,000	Rp	5,544,000		
	- Pembersihan Longsor		200			m3	106,125	Rp	106,125			Rp	16,980,000	Rp	16,980,000		
9	Saluran Irigasi Jaringan Irigasi Di. Soloh II	Dusun Soloh, Desa Rempek, Gangga											Rp	-	Rp	-	
	- Rehab saluran pulus		50			m3	949,762	Rp	37,990,480			Rp	37,990,480	Rp	37,990,480		
10	Saluran Irigasi Jaringan Irigasi Di. Soloh I	Dusun Sambik Bangkol, Desa Sambik Bangkol, Gangga											Rp	-	Rp	-	
	- Rehab saluran pulus		150			m3	949,762	Rp	113,971,440			Rp	113,971,440	Rp	113,971,440		
	- Pembersihan Longsor		30			m3	106,125	Rp	106,125			Rp	2,547,000	Rp	2,547,000		
11	Saluran Irigasi Jaringan Irigasi Di. Sambik Bangkol	Dusun Sambik Bangkol, Desa Sambik Bangkol, Gangga											Rp	-	Rp	-	
	- Rehab saluran pulus		300			m3	949,762	Rp	227,942,880			Rp	227,942,880	Rp	227,942,880		
12	Saluran Irigasi Jaringan Irigasi Di. Sankukun	Dusun Sankukun, Desa Ganggalang, Gangga											Rp	-	Rp	-	
	- Rehab Tanggul Saluran ambruk		3,900			m3	949,762	Rp	2,963,257,440			Rp	2,963,257,440	Rp	2,963,257,440		
	- Rehab saluran pulus		500			m3	949,762	Rp	379,904,800			Rp	379,904,800	Rp	379,904,800		
	- Pembersihan Longsor		9,100			m3	106,125	Rp	106,125			Rp	772,590,000	Rp	772,590,000		
13	Saluran Irigasi Jaringan Irigasi Di. Prawira	Dusun Prawira, Desa Sokong, Tanjung											Rp	-	Rp	-	
	- Rehab saluran pulus		250			m3	949,762	Rp	189,952,400			Rp	189,952,400	Rp	189,952,400		
14	Saluran Irigasi Jaringan Irigasi Di. Bentek	Dusun Bentek, Desa Pemenang Barat, Pemenang											Rp	-	Rp	-	
	- Rehab saluran pulus		100			m3	949,762	Rp	75,980,960			Rp	75,980,960	Rp	75,980,960		
15	Saluran Irigasi Jaringan Irigasi Di. Teres Genit	Dusun Teres Genit, Desa Bayan, Gangga											Rp	-	Rp	-	
	- Rehab saluran pulus		90			m3	949,762	Rp	68,382,864			Rp	68,382,864	Rp	68,382,864		
	- Rehab Tanggul Saluran ambruk		180			m3	949,762	Rp	136,765,728			Rp	136,765,728	Rp	136,765,728		
	- Pembersihan Longsor		60			m3	106,125	Rp	106,125			Rp	5,094,000	Rp	5,094,000		
16	Saluran Irigasi Jaringan Irigasi Di. Sambik Jengkel	Dusun Sambik Jengkel Timur, Desa Selengan, Kayangan											Rp	-	Rp	-	
	- Rehab Tanggul Saluran ambruk		510			m3	949,762	Rp	387,502,896			Rp	387,502,896	Rp	387,502,896		
	- Pembersihan Longsor		1,500			m3	106,125	Rp	106,125			Rp	127,350,000	Rp	127,350,000		
	- Rehab saluran pulus		855			m3	949,762	Rp	649,485,246			Rp	649,485,246	Rp	649,485,246		
17	Saluran Irigasi Jaringan Irigasi Di. Pawang Kates	Dusun Pawang Kates, Desa Gumantar, Kayangan											Rp	-	Rp	-	
	- Rehab Tanggul Saluran ambruk		240			m3	949,762	Rp	182,354,304			Rp	182,354,304	Rp	182,354,304		
	- Pembersihan Longsor		800			m3	106,125	Rp	106,125			Rp	67,920,000	Rp	67,920,000		
	- Rehab saluran pulus		154			m3	949,762	Rp	116,858,716			Rp	116,858,716	Rp	116,858,716		
18	Saluran Irigasi Jaringan Irigasi Di. Loloan	Dusun Batu Grantung, Desa Anyar, Bayan											Rp	-	Rp	-	
	- Rehab Tanggul Saluran ambruk		180			m3	949,762	Rp	136,765,728			Rp	136,765,728	Rp	136,765,728		
	- Pembersihan Longsor		90			m3	106,125	Rp	106,125			Rp	7,641,000	Rp	7,641,000		
	- Rehab saluran pulus		900			m3	949,762	Rp	683,828,640			Rp	683,828,640	Rp	683,828,640		
	- Rehab Talang Air Pulus		7			m3	4,093,921	Rp	22,107,171			Rp	22,107,171	Rp	22,107,171		
19	Saluran Irigasi Jaringan Irigasi Di. Lokok Empok	Dusun Loko Empok, Desa Bayan, Bayan											Rp	-	Rp	-	
	- Rehab saluran pulus		85			m3	949,762	Rp	64,583,816			Rp	64,583,816	Rp	64,583,816		
	- Rehab Tanggul Saluran ambruk		170			m3	949,762	Rp	129,167,632			Rp	129,167,632	Rp	129,167,632		
	- Pembersihan Longsor		60			m3	106,125	Rp	106,125			Rp	5,094,000	Rp	5,094,000		
20	Saluran Irdes Sidutan	Desa Sidutan, Kec. Kayangan	1			Unit		85,000,000	85,000,000			Rp	85,000,000	Rp	85,000,000		
3.	<b>Embung</b>								<b>Rp 600,000,000</b>	<b>Rp 75,000,000</b>	<b>Rp -</b>	<b>Rp 600,000,000</b>	<b>Rp -</b>	<b>Rp 600,000,000</b>	<b>Rp -</b>	<b>600,000,000</b>	
1	Embung Kecamatan Bayan	Bayan	2			Unit	2	200,000,000	400,000,000			Rp	400,000,000	Rp	400,000,000	Disadur dari	
2	Embung Kecamatan Kayangan	Kayangan	1			Unit	1	200,000,000	200,000,000			Rp	200,000,000	Rp	200,000,000	Disadur dari	
3	Bendung Sopak Bayan	Bayan	1	1		Unit	1	75,000,000	75,000,000			Rp	75,000,000	Rp	75,000,000		
<b>B bga. Irigasidan Embung Provinsi</b>									<b>Rp 5,631,000,000</b>	<b>Rp 330,000,000</b>	<b>Rp -</b>	<b>Rp 5,961,000,000</b>	<b>Rp 1,000,000,000</b>	<b>Rp 6,961,000,000</b>			
<b>Jaringan Irigasi</b>																	
<b>DI Santong</b>																	
1	Rumah Dinas Ruas BS.1	Kayangan		1		Unit	48	2,500,000	-	120,000,000		Rp	120,000,000	Rp	120,000,000		
2	Rumah Dinas Ruas BS.2	Kayangan		1		Unit	36	2,500,000	-	90,000,000		Rp	90,000,000	Rp	90,000,000		
3	Rumah Dinas Ruas BTS.3	Kayangan		1		Unit	48	4,000,000	-	192,000,000		Rp	192,000,000	Rp	192,000,000		
4	Rumah Dinas Ruas BTS.5	Kayangan		1		Unit	48	4,000,000	-	192,000,000		Rp	192,000,000	Rp	192,000,000		
5	Rumah Dinas Ruas BSKL	Kayangan		1		Unit	48	2,500,000	-	120,000,000		Rp	120,000,000	Rp	120,000,000		
6	Rumah Dinas Ruas BSKL.1a	Kayangan		1		Unit	48	4,000,000	-	192,000,000		Rp	192,000,000	Rp	192,000,000		
7	Rumah Dinas Lending Lega Ruas BLG.2	Kayangan		1		Unit	48	4,000,000	-	192,000,000		Rp	192,000,000	Rp	192,000,000		
8	Saluran Primer/Induk Ruas BS.1	Kayangan		1		Unit	360	1,500,000	-	540,000,000		Rp	540,000,000	Rp	540,000,000		
9	Saluran Sekunder Ruas BTS.1	Kayangan		1		Unit	638	1,000,000	-	638,000,000		Rp	638,000,000	Rp	638,000,000		
10	Saluran Sekunder Ruas Lokok Napen	Kayangan		1		Unit	750	1,000,000	-	750,000,000		Rp	750,000,000	Rp	750,000,000		
11	Saluran Sekunder Sambik Belat	Kayangan		1		Unit	250	1,000,000	-	250,000,000		Rp	250,000,000	Rp	250,000,000		
12	Saluran Sekunder Lokok Ara	Kayangan		1		Unit	1,000	1,000,000	-	1,000,000,000		Rp	1,000,000,000	Rp	1,000,000,000		
13	Saluran Sekunder Ruas BSKL.1 - BSKL.1a	Kayangan		1		Unit	249	1,000,000	-	249,000,000		Rp	249,000,000	Rp	249,000,000		

Sektor / Sub Sektor	Sarana dan Prasarana	Lokasi (Kecamatan)	Data Kerusakan				Luas (m <sup>2</sup> ) / Jumlah Rata2 / Volume	Harga Satuan	Nilai Kerusakan (Rp)			Perkiraan Kerusakan (Rp)	Perkiraan Kerugian (Rp)	Total Perkiraan Kerusakan dan Kerugian (Rp)	Ket	
			Berat	Sedang	Ringan	Satuan			Berat	Sedang	Ringan					
	<b>DI. Bagek Kembar</b>															
	1 Kantor Pengamat Wil. Kayangan	Kayangan	1			Unit	150	4.000.000	598.000.000			Rp	598.000.000	1.000.000.000	Rp	1.000.000.000
	2 Rumah Dinas Ruas Bendung	Kayangan	1			Unit	48	4.000.000	192.000.000			Rp	192.000.000		Rp	192.000.000
	3 Rumah Dinas Ruas BBKn.1	Kayangan	1			Unit	48	4.000.000	192.000.000			Rp	192.000.000		Rp	192.000.000

Sektor / Sub Sektor	Sarana dan Prasarana			Lokasi (Kecamatan)	Data Kerusakan				Luas (m <sup>2</sup> ) / Jumlah Rata2 / Volume	Harga Satuan	Nilai Kerusakan (Rp)			Perkiraan Kerusakan (Rp)	Perkiraan Kerugian (Rp)	Total Perkiraan Kerusakan dan Kerugian (Rp)	Ket	
					Berat	Sedang	Ringan	Satuan			Berat	Sedang	Ringan					
	4	Rumah Dinas Ruas BBKn.5		Kayangan	1			Unit	48	4,000,000			Rp	192,000,000		Rp	192,000,000	
	5	Rumah Dinas Ruas BKR		Kayangan	1			Unit	48	4,000,000			Rp	192,000,000		Rp	192,000,000	
	6	Salurkan Terstier Kiri Ruas BKR		Kayangan	1			Unit	70	1,000,000			Rp	70,000,000		Rp	70,000,000	
<b>IV Pos dan Telekomunikasi</b>																		
	1	Kantor Pos Tanjung		Il. Tioq Tata Tunaq, Tanjung	1			Unit		600,000,000	Rp	600,000,000				Rp	600,000,000	
	2	Kantor Pos Bayan		Il. Rava Bayan Anyar, Bayan	1			Unit		600,000,000	Rp	600,000,000				Rp	600,000,000	
		Kantor Pos Gangga		Il. Rava Gangga Gondang, Gangga	1			Unit		586,500,000	Rp	586,500,000				Rp	586,500,000	
<b>V Air Bersih dan Sanitasi</b>																		
<b>A. Air Bersih</b>																		
	1	Jaringan Pipa Murjumeneng		Desa Sokong Kec. Tanjung							Rp	80,000,000		Rp	80,000,000		Rp	80,000,000
		Pipa PVC Ø 4"			1			m										
		Pipa PVC Ø 3"			1			m										
		Pipa PVC Ø 2"			1			m										
		Pipa PVC Ø 1.5"			1			m										
		Pipa PVC Ø 1"			1			m										
		Bak Reservoir			1			Unit										
	2	Jaringan Pipa Desa Persiapan Selesai		Desa Selesai Kec. Gangga							Rp	450,000,000		Rp	450,000,000		Rp	450,000,000
		Pipa PVC Ø 4"			1			m										
		Pipa PVC Ø 3"			1			m	2,000									
		Pipa PVC Ø 2"			1			m										
		Pipa PVC Ø 1.5"			1			m	1,000									
		Pipa PVC Ø 1"			1			m										
		Bak Reservoir			1			Unit	3									
	3	Jaringan Pipa Desa Akar-akar		Desa Akar-akar Kec. Bayan							Rp	287,247,500		Rp	287,247,500		Rp	287,247,500
		Pipa PVC Ø 6"			1			m	570									
		Pipa PVC Ø 4"			1			m	750									
		Pipa PVC Ø 2"			1			m										
		Pipa PVC Ø 1.5"			1			m										
		Lem			1			Kg	25									
		Kawat Ikat			1			Kg	75									
	4	Jaringan Pipa Desa Sambik Bangkol		Kec. Gangga							Rp	485,025,000		Rp	485,025,000		Rp	485,025,000
		Pipa PVC Ø 4"			1			m	3,100									
		Pipa PVC Ø 3"			1			m	1,500									
		Pipa PVC Ø 2"			1			m										
		Pipa PVC Ø 1.5"			1			m										
		Pipa PVC Ø 1"			1			m										
		Bak Reservoir			1			Unit										
	5	Jaringan Pipa Desa Sesait		Kec. Kayangan							Rp	432,900,000		Rp	432,900,000		Rp	432,900,000
		Pipa PVC Ø 4"			1			m										
		Pipa PVC Ø 3"			1			m	3,700									
		Pipa PVC Ø 2"			1			m										
		Pipa PVC Ø 1.5"			1			m										
		Pipa PVC Ø 1"			1			m										
		Bak Reservoir			1			Unit										
	6	Jaringan Pipa Desa Teniga		Kec. Tanjung							Rp	130,985,000		Rp	130,985,000		Rp	130,985,000
		Pipa PVC Ø 4"			1			m	400									
		Pipa PVC Ø 3"			1			m	350									
		Pipa PVC Ø 2"			1			m	500									
		Pipa PVC Ø 1.5"			1			m										
		Pipa PVC Ø 1"			1			m										
		Bak Reservoir			1			Unit										
	7	Jaringan Pipa Desa Salut		Kec. Kayangan							Rp	54,967,600		Rp	54,967,600		Rp	54,967,600
		Pipa PVC Ø 4"			1			m	12									
		Pipa PVC Ø 3"			1			m	155									
		Pipa PVC Ø 2"			1			m										
		Pipa PVC Ø 1.5"			1			m										
		Pipa PVC Ø 1"			1			m										
		Bak Reservoir			1			Unit										
	8	Jaringan Pipa Desa Sokong		Kec. Tanjung							Rp	222,425,000		Rp	222,425,000		Rp	222,425,000
		Pipa PVC Ø 4"			1			m	-					Rp	-		Rp	-
		Pipa PVC Ø 3"			1			m	-					Rp	-		Rp	-

Sektor / Sub Sektor	Sarana dan Prasarana	Lokasi (Kecamatan)	Data Kerusakan				Luas (m <sup>2</sup> ) / Jumlah Rata2 / Volume	Harga Satuan	Nilai Kerusakan (Rp)			Perkiraan Kerusakan (Rp)	Perkiraan Kerugian (Rp)	Total Perkiraan Kerusakan dan Kerugian (Rp)	Ket
			Berat	Sedang	Ringan	Satuan			Berat	Sedang	Ringan				
	Pipa PVC Ø 2"		1			m	3,500				Rp	-		Rp	-
	Pipa PVC Ø 1.5"		1			m					Rp	-		Rp	-
	Pipa PVC Ø 1"		1			m					Rp	-		Rp	-
	Bak Reservoar		1			Unit					Rp	-		Rp	-
											Rp	-		Rp	-
											Rp	-		Rp	-
	<b>9 Jaringan Pipa Dusun Penjor</b>								Rp	180,000,000				Rp	180,000,000
											Rp	-		Rp	-
	Pipa PVC Ø 4"		1			m	400				Rp	-		Rp	-
	Pipa PVC Ø 3"		1			m	400				Rp	-		Rp	-
	Pipa PVC Ø 2"		1			m	500				Rp	-		Rp	-
	Pipa PVC Ø 1.5"					m					Rp	-		Rp	-
	Pipa PVC Ø 1"					m					Rp	-		Rp	-
	Bak Reservoar					Unit					Rp	-		Rp	-
											Rp	-		Rp	-
	<b>10 Jaringan Pipa Nangka Lokak</b>		1						Rp	600,000,000				Rp	600,000,000
	Pipa PVC Ø 6"					m					Rp	-		Rp	-
	Pipa PVC Ø 3"					m					Rp	-		Rp	-
	Pipa PVC Ø 2"					m					Rp	-		Rp	-
	Pipa PVC Ø 1.5"					m					Rp	-		Rp	-
	Pipa PVC Ø 1"					m					Rp	-		Rp	-
	Bak Reservoar					Unit					Rp	-		Rp	-
											Rp	-		Rp	-





Sektor / Sub Sektor	Sarana dan Prasarana	Lokasi (Kecamatan)	Data Kerusakan					Luas (m <sup>2</sup> ) / Jumlah Rata2 / Volume	Harga Satuan	Nilai Kerusakan (Rp)			Perkiraan Kerusakan (Rp)	Perkiraan Kerugian (Rp)	Total Perkiraan Kerusakan dan Kerugian (Rp)	Ket				
			Berat	Sedang	Ringan	Satuan	Berat			Sedang	Ringan									
2	IPAL Komunal dan Jaringan Tasola Sehat Dusun Tanak Song Lauk Desa Jenggala	Kec. Tanjung							Rp	35,000,000			Rp	35,000,000	Rp	35,000,000				
	Kerusakan Pada Jaringan					unit	1													
	Bak Kontrol					Bh	5													
	Bak Grastrap					bh	2													
	Jaringan Outlat					unit	1													
	Tembok Pembatas					unit	1													
3	IPAL Komunal dan Jaringan KSM Sadar Mesak Dusun Tanak Song Lauk Desa Jenggala	Kec. Tanjung							Rp	7,500,000			Rp	7,500,000	Rp	7,500,000				
	Kerusakan Pada Jaringan					unit	-													
	Bak Kontrol					Bh	5													
	Bak Grastrap					bh	-													
	Jaringan Outlat					unit	-													
	Tembok Pembatas					unit	1													
4	IPAL Komunal dan Jaringan Dusun Lokok Reban Desa Mumbul Sari	Kec. Bayan							Rp	85,000,000			Rp	85,000,000	Rp	85,000,000				
	Kerusakan Pada Jaringan					unit	1													
	Bak Kontrol					Bh	30													
	Bak Grastrap					bh	83													
	Jaringan Outlat					unit	-													
	Tembok Pembatas					unit	-													
5	IPAL Komunal dan Jaringan Dusun Kr Langu Desa Tanjung	Kec. Tanjung							Rp	50,000,000			Rp	50,000,000	Rp	50,000,000				
	Kerusakan Pada Jaringan					unit	1													
	Bak Kontrol					Bh	5													
	Bak Grastrap					bh	40													
	Jaringan Outlat					unit	-													
	Tembok Pembatas					unit	1													
6	IPAL Komunal dan Jaringan Dusun Gumantar	Kec. Kayangan							Rp	60,000,000			Rp	60,000,000	Rp	60,000,000				
	Kerusakan Pada Jaringan					unit	1													
	Bak Kontrol					Bh	25													
	Bak Grastrap					bh	40													
	Jaringan Outlat					unit	1													
	Tembok Pembatas					unit	1													
7	IPAL Komunal dan Jaringan Desa Anyar	Kec. Bayan							Rp	55,000,000			Rp	55,000,000	Rp	55,000,000				
	Kerusakan Pada Jaringan					unit	-													
	Bak Kontrol					Bh	23													
	Bak Grastrap					bh	50													
	Jaringan Outlat					unit	-													
	Tembok Pembatas					unit	1													
8	IPAL Komunal dan Jaringan Dusun Gol Desa Medana	Kec. Tanjung							Rp	45,000,000			Rp	45,000,000	Rp	45,000,000				
	Kerusakan Pada Jaringan					unit	-													
	Bak Kontrol					Bh	15													
	Bak Grastrap					bh	30													
	Jaringan Outlat					unit	-													
	Tembok Pembatas					unit	1													
<b>TOTAL</b>									<b>Rp</b>	<b>228,161,271,062</b>	<b>Rp</b>	<b>7,805,000,000</b>	<b>Rp</b>	<b>3,285,523,000</b>	<b>Rp</b>	<b>303,676,794,062</b>	<b>Rp</b>	<b>15,943,406,000</b>	<b>Rp</b>	<b>319,620,200,062</b>

Tanjung, 15 September 2018  
Sekretaris Daerah,

**Drs. SUARDI, SH. MH**

Sektor / Sub Sektor	Sarana dan Prasarana	Lokasi (Kecamatan)	Data Kerusakan				Luas (m <sup>2</sup> ) / Jumlah Rata2 / Volume	Harga Satuan	Nilai Kerusakan (Rp)			Perkiraan Kerusakan (Rp)	Perkiraan Kerugian (Rp)	Total Perkiraan Kerusakan dan Kerugian (Rp)	Ket
			Berat	Sedang	Ringan	Satuan			Berat	Sedang	Ringan				

Pembina Utama Madya (IV/d)  
NIP. 19601231 198003 1 095















Sektor / Sub Sektor	Sarana dan Prasarana	Lokasi (Minimal Nama)	Data Kerusakan			Luas (m <sup>2</sup> ) / Jumlah Rata2/ Volume	Harga Satuan	Nilai Kerusakan (Rp)			Perkiraan Kerusakan (Rp)	Perkiraan Kerugian (Rp)	Total Perkiraan Kerusakan dan Kerugian (Rp)	Keterangan
			Berat	Sedang	Ringan			Berat	Sedang	Ringan				
	<b>27 PAUD BINA SEHAHTRA</b>	KAYANGAN												
	Ruang Kelas		1			RKB	259.200.000	207.360.000	-	-	207.360.000	207.360.000	10.368.000	217.728.000
	Ruang Guru					Ruang	259.200.000	-	-	-	-	-	-	-
	Mebeulair Ruang Kelas (1 RKB)					Pkt	15.000.000	-	-	-	-	-	-	-
	Alat Permainan Edukasi (APE) Luar					Pkt	9.400.000	-	-	-	-	-	-	-
	APE Dalam					Pkt	9.000.000	-	-	-	-	-	-	-
	Ruang Belajar Terbuka					Ruang	150.000.000	-	-	-	-	-	-	-
	Administrasi Sekolah					Pkt	5.000.000	-	-	-	-	-	-	-
	<b>28 PAUD TUNAS BANGSA</b>	KAYANGAN												
	Ruang Kelas		1			RKB	259.200.000	207.360.000	-	-	207.360.000	207.360.000	10.368.000	217.728.000
	Ruang Guru					Ruang	259.200.000	-	-	-	-	-	-	-
	Mebeulair Ruang Kelas (1 RKB)					Pkt	15.000.000	-	-	-	-	-	-	-
	Alat Permainan Edukasi (APE) Luar					Pkt	9.400.000	-	-	-	-	-	-	-
	APE Dalam					Pkt	9.000.000	-	-	-	-	-	-	-
	Ruang Belajar Terbuka					Ruang	150.000.000	-	-	-	-	-	-	-
	Administrasi Sekolah					Pkt	5.000.000	-	-	-	-	-	-	-
	<b>29 PAUD BINA INSAN</b>	KAYANGAN												
	Ruang Kelas		1			RKB	259.200.000	207.360.000	-	-	207.360.000	207.360.000	10.368.000	217.728.000
	Ruang Guru					Ruang	259.200.000	-	-	-	-	-	-	-
	Mebeulair Ruang Kelas (1 RKB)					Pkt	15.000.000	-	-	-	-	-	-	-
	Alat Permainan Edukasi (APE) Luar					Pkt	9.400.000	-	-	-	-	-	-	-
	APE Dalam					Pkt	9.000.000	-	-	-	-	-	-	-
	Ruang Belajar Terbuka					Ruang	150.000.000	-	-	-	-	-	-	-
	Administrasi Sekolah					Pkt	5.000.000	-	-	-	-	-	-	-
	<b>30 KB NURUL HUDA</b>	GANGGA												
	Ruang Kelas		2			RKB	259.200.000	414.720.000	-	-	414.720.000	414.720.000	20.736.000	435.456.000
	Ruang Guru					Ruang	259.200.000	-	-	-	-	-	-	-
	Mebeulair Ruang Kelas (1 RKB)					Pkt	15.000.000	-	-	-	-	-	-	-
	Alat Permainan Edukasi (APE) Luar					Pkt	9.400.000	-	-	-	-	-	-	-
	APE Dalam					Pkt	9.000.000	-	-	-	-	-	-	-
	Ruang Belajar Terbuka					Ruang	150.000.000	-	-	-	-	-	-	-
	Administrasi Sekolah					Pkt	5.000.000	-	-	-	-	-	-	-
	<b>31 PAUD MURMAS</b>	GANGGA												
	Ruang Kelas		1			RKB	259.200.000	207.360.000	-	-	207.360.000	207.360.000	10.368.000	217.728.000
	Ruang Guru					Ruang	259.200.000	-	-	-	-	-	-	-
	Mebeulair Ruang Kelas (1 RKB)					Pkt	15.000.000	-	-	-	-	-	-	-
	Alat Permainan Edukasi (APE) Luar					Pkt	9.400.000	-	-	-	-	-	-	-
	APE Dalam					Pkt	9.000.000	-	-	-	-	-	-	-
	Ruang Belajar Terbuka					Ruang	150.000.000	-	-	-	-	-	-	-
	Administrasi Sekolah					Pkt	5.000.000	-	-	-	-	-	-	-
	<b>32 TKN Pembina Gangga</b>	GANGGA												
	Ruang Kelas		2	1		RKB	259.200.000	414.720.000	129.600.000	-	544.320.000	544.320.000	27.216.000	571.536.000
	Ruang Guru				1	Ruang	259.200.000	-	51.840.000	-	51.840.000	51.840.000	2.592.000	54.432.000
	Mebeulair Ruang Kelas (1 RKB)					Pkt	15.000.000	-	-	-	-	-	-	-
	Alat Permainan Edukasi (APE) Luar					Pkt	9.400.000	-	-	-	-	-	-	-
	APE Dalam					Pkt	9.000.000	-	-	-	-	-	-	-
	Ruang Belajar Terbuka					Ruang	150.000.000	-	-	-	-	-	-	-
	Administrasi Sekolah					Pkt	5.000.000	-	-	-	-	-	-	-
	<b>33 TK AISYAH LEKOK BUSTANUL ATHFAL</b>	GANGGA												
	Ruang Kelas		3			RKB	259.200.000	622.080.000	-	-	622.080.000	622.080.000	31.104.000	653.184.000
	Ruang Guru					Ruang	259.200.000	-	-	-	-	-	-	-
	Mebeulair Ruang Kelas (1 RKB)					Pkt	15.000.000	-	-	-	-	-	-	-
	Alat Permainan Edukasi (APE) Luar					Pkt	9.400.000	-	-	-	-	-	-	-
	APE Dalam					Pkt	9.000.000	-	-	-	-	-	-	-
	Ruang Belajar Terbuka					Ruang	150.000.000	-	-	-	-	-	-	-
	Administrasi Sekolah					Pkt	5.000.000	-	-	-	-	-	-	-
	<b>34 PAUD BAKTI IBU</b>	GANGGA												
	Ruang Kelas		2			RKB	259.200.000	414.720.000	-	-	414.720.000	414.720.000	20.736.000	435.456.000
	Ruang Guru					Ruang	259.200.000	-	-	-	-	-	-	-
	Mebeulair Ruang Kelas (1 RKB)					Pkt	15.000.000	-	-	-	-	-	-	-
	Alat Permainan Edukasi (APE) Luar					Pkt	9.400.000	-	-	-	-	-	-	-
	APE Dalam					Pkt	9.000.000	-	-	-	-	-	-	-
	Ruang Belajar Terbuka					Ruang	150.000.000	-	-	-	-	-	-	-
	Administrasi Sekolah					Pkt	5.000.000	-	-	-	-	-	-	-
	<b>35 PAUD YATINA</b>	GANGGA												
	Ruang Kelas		1	1		RKB	259.200.000	207.360.000	129.600.000	-	336.960.000	336.960.000	16.848.000	353.808.000
	Ruang Guru					Ruang	259.200.000	-	-	-	-	-	-	-
	Mebeulair Ruang Kelas (1 RKB)					Pkt	15.000.000	-	-	-	-	-	-	-
	Alat Permainan Edukasi (APE) Luar					Pkt	9.400.000	-	-	-	-	-	-	-
	APE Dalam					Pkt	9.000.000	-	-	-	-	-	-	-
	Ruang Belajar Terbuka					Ruang	150.000.000	-	-	-	-	-	-	-
	Administrasi Sekolah					Pkt	5.000.000	-	-	-	-	-	-	-
	<b>36 PAUD RAUDLATUL JANNAH</b>	GANGGA												
	Ruang Kelas		1			RKB	259.200.000	207.360.000	-	-	207.360.000	207.360.000	10.368.000	217.728.000
	Ruang Guru					Ruang	259.200.000	-	-	-	-	-	-	-
	Mebeulair Ruang Kelas (1 RKB)					Pkt	15.000.000	-	-	-	-	-	-	-
	Alat Permainan Edukasi (APE) Luar					Pkt	9.400.000	-	-	-	-	-	-	-
	APE Dalam					Pkt	9.000.000	-	-	-	-	-	-	-
	Ruang Belajar Terbuka					Ruang	150.000.000	-	-	-	-	-	-	-
	Administrasi Sekolah					Pkt	5.000.000	-	-	-	-	-	-	-
	<b>37 KEJORA</b>	GANGGA												
	Ruang Kelas		1			RKB	259.200.000	207.360.000	-	-	207.360.000	207.360.000	10.368.000	217.728.000
	Ruang Guru					Ruang	259.200.000	-	-	-	-	-	-	-
	Mebeulair Ruang Kelas (1 RKB)					Pkt	15.000.000	-	-	-	-	-	-	-
	Alat Permainan Edukasi (APE) Luar					Pkt	9.400.000	-	-	-	-	-	-	-
	APE Dalam					Pkt	9.000.000	-	-	-	-	-	-	-
	Ruang Belajar Terbuka					Ruang	150.000.000	-	-	-	-	-	-	-
	Administrasi Sekolah					Pkt	5.000.000	-	-	-	-	-	-	-
	<b>38 PAUD PELANGI</b>	GANGGA												
	Ruang Kelas		2			RKB	259.200.000	414.720.000	-	-	414.720.000	414.720.000	20.736.000	435.456.000

Sektor / Sub Sektor	Sarana dan Prasarana	Lokasi (Minimal Nama)	Data Kerusakan			Luas (m <sup>2</sup> ) / Jumlah Rata2/ Volume	Harga Satuan	Nilai Kerusakan (Rp)			Perkiraan Kerusakan (Rp)	Perkiraan Kerugian (Rp)	Total Perkiraan Kerusakan dan Kerugian (Rp)	Keterangan
			Berat	Sedang	Ringan			Berat	Sedang	Ringan				
	Ruang Guru		1			Ruang	259.200.000	207.360.000						
	Mebeulair Ruang Kelas (1 RKB)					Pkt	15.000.000			207.360.000	207.360.000	10.368.000	217.728.000	
	Alat Permainan Edukasi (APE) Luar					Pkt	9.400.000							
	APE Dalam					Pkt	9.000.000							
	Ruang Belajar Terbuka					Ruang	150.000.000							
	Administrasi Sekolah					Pkt	5.000.000							
	<b>39 PAUD SIFA ANJANI</b>	GANGGA												
	Ruang Kelas		1			RKB	259.200.000	207.360.000			207.360.000	10.368.000	217.728.000	
	Ruang Guru					Ruang	259.200.000							
	Mebeulair Ruang Kelas (1 RKB)					Pkt	15.000.000							
	Alat Permainan Edukasi (APE) Luar					Pkt	9.400.000							
	APE Dalam					Pkt	9.000.000							
	Ruang Belajar Terbuka					Ruang	150.000.000							
	Administrasi Sekolah					Pkt	5.000.000							
	<b>40 PAUD PANCOR MAS 2</b>	GANGGA												
	Ruang Kelas		1			RKB	259.200.000	207.360.000			207.360.000	10.368.000	217.728.000	
	Ruang Guru					Ruang	259.200.000							
	Mebeulair Ruang Kelas (1 RKB)					Pkt	15.000.000							
	Alat Permainan Edukasi (APE) Luar					Pkt	9.400.000							
	APE Dalam					Pkt	9.000.000							
	Ruang Belajar Terbuka					Ruang	150.000.000							
	Administrasi Sekolah					Pkt	5.000.000							
	<b>41 TK HANDAYANI LUK</b>	GANGGA												
	Ruang Kelas		3			RKB	259.200.000	622.080.000			622.080.000	31.104.000	653.184.000	
	Ruang Guru					Ruang	259.200.000							
	Mebeulair Ruang Kelas (1 RKB)					Pkt	15.000.000							
	Alat Permainan Edukasi (APE) Luar					Pkt	9.400.000							
	APE Dalam					Pkt	9.000.000							
	Ruang Belajar Terbuka					Ruang	150.000.000							
	Administrasi Sekolah					Pkt	5.000.000							
	<b>42 KB HARAPAN BANGSA</b>	GANGGA												
	Ruang Kelas		2	1		RKB	259.200.000	414.720.000			544.320.000	544.320.000	27.216.000	571.536.000
	Ruang Guru					Ruang	259.200.000							
	Mebeulair Ruang Kelas (1 RKB)					Pkt	15.000.000							
	Alat Permainan Edukasi (APE) Luar					Pkt	9.400.000							
	APE Dalam					Pkt	9.000.000							
	Ruang Belajar Terbuka					Ruang	150.000.000							
	Administrasi Sekolah					Pkt	5.000.000							
	<b>43 PAUD SYAMSUL HUDA</b>	GANGGA												
	Ruang Kelas		2			RKB	259.200.000	414.720.000			414.720.000	20.736.000	435.456.000	
	Ruang Guru					Ruang	259.200.000							
	Mebeulair Ruang Kelas (1 RKB)					Pkt	15.000.000							
	Alat Permainan Edukasi (APE) Luar					Pkt	9.400.000							
	APE Dalam					Pkt	9.000.000							
	Ruang Belajar Terbuka					Ruang	150.000.000							
	Administrasi Sekolah					Pkt	5.000.000							
	<b>44 TK BUSTANULATHFAL 1</b>	GANGGA												
	Ruang Kelas		1			RKB	259.200.000	207.360.000			207.360.000	10.368.000	217.728.000	
	Ruang Guru					Ruang	259.200.000							
	Mebeulair Ruang Kelas (1 RKB)					Pkt	15.000.000							
	Alat Permainan Edukasi (APE) Luar					Pkt	9.400.000							
	APE Dalam					Pkt	9.000.000							
	Ruang Belajar Terbuka					Ruang	150.000.000							
	Administrasi Sekolah					Pkt	5.000.000							
	<b>45 PAUD BINTANG NW</b>	GANGGA												
	Ruang Kelas		1			RKB	259.200.000	207.360.000			207.360.000	10.368.000	217.728.000	
	Ruang Guru					Ruang	259.200.000							
	Mebeulair Ruang Kelas (1 RKB)					Pkt	15.000.000							
	Alat Permainan Edukasi (APE) Luar					Pkt	9.400.000							
	APE Dalam					Pkt	9.000.000							
	Ruang Belajar Terbuka					Ruang	150.000.000							
	Administrasi Sekolah					Pkt	5.000.000							
	<b>46 HITHADUL MUSLIMIN 1</b>	TANIUNG												
	Ruang Kelas		2			RKB	259.200.000	414.720.000			414.720.000	20.736.000	435.456.000	
	Ruang Guru					Ruang	259.200.000							
	Mebeulair Ruang Kelas (1 RKB)					Pkt	15.000.000							
	Alat Permainan Edukasi (APE) Luar					Pkt	9.400.000							
	APE Dalam					Pkt	9.000.000							
	Ruang Belajar Terbuka					Ruang	150.000.000							
	Administrasi Sekolah					Pkt	5.000.000							
	<b>47 KB NURUL ANSHORY</b>	TANIUNG												
	Ruang Kelas		1			RKB	259.200.000	207.360.000			207.360.000	10.368.000	217.728.000	
	Ruang Guru					Ruang	259.200.000							
	Mebeulair Ruang Kelas (1 RKB)					Pkt	15.000.000							
	Alat Permainan Edukasi (APE) Luar					Pkt	9.400.000							
	APE Dalam					Pkt	9.000.000							
	Ruang Belajar Terbuka					Ruang	150.000.000							
	Administrasi Sekolah					Pkt	5.000.000							
	<b>48 TK SAMA GUNA</b>	TANIUNG												
	Ruang Kelas		2			RKB	259.200.000	414.720.000			414.720.000	20.736.000	435.456.000	
	Ruang Guru		1			Ruang	259.200.000	207.360.000			207.360.000	10.368.000	217.728.000	
	Mebeulair Ruang Kelas (1 RKB)					Pkt	15.000.000							
	Alat Permainan Edukasi (APE) Luar					Pkt	9.400.000							
	APE Dalam					Pkt	9.000.000							
	Ruang Belajar Terbuka					Ruang	150.000.000							
	Administrasi Sekolah					Pkt	5.000.000							
	<b>49 KB AL KAUTSAR 1</b>	TANIUNG												
	Ruang Kelas		1			RKB	259.200.000	207.360.000			207.360.000	10.368.000	217.728.000	
	Ruang Guru					Ruang	259.200.000							
	Mebeulair Ruang Kelas (1 RKB)					Pkt	15.000.000							

Sektor / Sub Sektor	Sarana dan Prasarana	Lokasi (Minimal Nama)	Data Kerusakan			Luas (m²) / Jumlah Rata2/ Volume	Harga Satuan	Nilai Kerusakan (Rp)			Perkiraan Kerusakan (Rp)	Perkiraan Kerugian (Rp)	Total Perkiraan Kerusakan dan Kerugian (Rp)	Keterangan
			Berat	Sedang	Ringan			Berat	Sedang	Ringan				
	Alat Permainan Edukasi (APE) Luar				Pkt	9.400.000	-	-	-	-	-	-	-	
	APE Dalam				Pkt	9.000.000	-	-	-	-	-	-	-	
	Ruang Belajar Terbuka				Ruang	150.000.000	-	-	-	-	-	-	-	
	Administrasi Sekolah				Pkt	5.000.000	-	-	-	-	-	-	-	
	<b>50 TK. Mandiri</b>	TANIUNG												
	Ruang Kelas		2		RKB	259.200.000	414.720.000	-	-	414.720.000	414.720.000	20.736.000	435.456.000	
	Ruang Guru		1		Ruang	259.200.000	207.360.000	-	-	207.360.000	207.360.000	10.368.000	217.728.000	
	Mebeulair Ruang Kelas (1 RKB)				Pkt	15.000.000	-	-	-	-	-	-	-	
	Alat Permainan Edukasi (APE) Luar				Pkt	9.400.000	-	-	-	-	-	-	-	
	APE Dalam				Pkt	9.000.000	-	-	-	-	-	-	-	
	Ruang Belajar Terbuka				Ruang	150.000.000	-	-	-	-	-	-	-	
	Administrasi Sekolah				Pkt	5.000.000	-	-	-	-	-	-	-	
	<b>51 KB CAHAYA UTARA II</b>	TANIUNG												
	Ruang Kelas		1		RKB	259.200.000	-	129.600.000	-	129.600.000	129.600.000	6.480.000	136.080.000	
	Ruang Guru				Ruang	259.200.000	-	-	-	-	-	-	-	
	Mebeulair Ruang Kelas (1 RKB)				Pkt	15.000.000	-	-	-	-	-	-	-	
	Alat Permainan Edukasi (APE) Luar				Pkt	9.400.000	-	-	-	-	-	-	-	
	APE Dalam				Pkt	9.000.000	-	-	-	-	-	-	-	
	Ruang Belajar Terbuka				Ruang	150.000.000	-	-	-	-	-	-	-	
	Administrasi Sekolah				Pkt	5.000.000	-	-	-	-	-	-	-	
	<b>52 TK. NEGERI PEMBINA KEC. TANJUNG</b>	TANIUNG												
	Ruang Kelas		3	1	RKB	259.200.000	622.080.000	-	-	751.680.000	751.680.000	37.584.000	789.264.000	
	Ruang Guru		1		Ruang	259.200.000	207.360.000	-	-	207.360.000	207.360.000	10.368.000	217.728.000	
	Mebeulair Ruang Kelas (1 RKB)				Pkt	15.000.000	-	-	-	-	-	-	-	
	Alat Permainan Edukasi (APE) Luar				Pkt	9.400.000	-	-	-	-	-	-	-	
	APE Dalam				Pkt	9.000.000	-	-	-	-	-	-	-	
	Ruang Belajar Terbuka				Ruang	150.000.000	-	-	-	-	-	-	-	
	Administrasi Sekolah				Pkt	5.000.000	-	-	-	-	-	-	-	
	<b>53 PAUD WIDYA KUMARA</b>	TANIUNG												
	Ruang Kelas		1		RKB	259.200.000	207.360.000	-	-	207.360.000	207.360.000	10.368.000	217.728.000	
	Ruang Guru				Ruang	259.200.000	-	-	-	-	-	-	-	
	Mebeulair Ruang Kelas (1 RKB)				Pkt	15.000.000	-	-	-	-	-	-	-	
	Alat Permainan Edukasi (APE) Luar				Pkt	9.400.000	-	-	-	-	-	-	-	
	APE Dalam				Pkt	9.000.000	-	-	-	-	-	-	-	
	Ruang Belajar Terbuka				Ruang	150.000.000	-	-	-	-	-	-	-	
	Administrasi Sekolah				Pkt	5.000.000	-	-	-	-	-	-	-	
	<b>54 TK MEKAR HARUM</b>	TANIUNG												
	Ruang Kelas		1		RKB	259.200.000	207.360.000	-	-	207.360.000	207.360.000	10.368.000	217.728.000	
	Ruang Guru				Ruang	259.200.000	-	-	-	-	-	-	-	
	Mebeulair Ruang Kelas (1 RKB)				Pkt	15.000.000	-	-	-	-	-	-	-	
	Alat Permainan Edukasi (APE) Luar				Pkt	9.400.000	-	-	-	-	-	-	-	
	APE Dalam				Pkt	9.000.000	-	-	-	-	-	-	-	
	Ruang Belajar Terbuka				Ruang	150.000.000	-	-	-	-	-	-	-	
	Administrasi Sekolah				Pkt	5.000.000	-	-	-	-	-	-	-	
	<b>55 KB AL - KAUTSAR I</b>	TANIUNG												
	Ruang Kelas		1		RKB	259.200.000	207.360.000	-	-	207.360.000	207.360.000	10.368.000	217.728.000	
	Ruang Guru				Ruang	259.200.000	-	-	-	-	-	-	-	
	Mebeulair Ruang Kelas (1 RKB)				Pkt	15.000.000	-	-	-	-	-	-	-	
	Alat Permainan Edukasi (APE) Luar				Pkt	9.400.000	-	-	-	-	-	-	-	
	APE Dalam				Pkt	9.000.000	-	-	-	-	-	-	-	
	Ruang Belajar Terbuka				Ruang	150.000.000	-	-	-	-	-	-	-	
	Administrasi Sekolah				Pkt	5.000.000	-	-	-	-	-	-	-	
	<b>56 PAUD HUBBUL WATHAN</b>	TANIUNG												
	Ruang Kelas		1		RKB	259.200.000	-	129.600.000	-	129.600.000	129.600.000	6.480.000	136.080.000	
	Ruang Guru				Ruang	259.200.000	-	-	-	-	-	-	-	
	Mebeulair Ruang Kelas (1 RKB)				Pkt	15.000.000	-	-	-	-	-	-	-	
	Alat Permainan Edukasi (APE) Luar				Pkt	9.400.000	-	-	-	-	-	-	-	
	APE Dalam				Pkt	9.000.000	-	-	-	-	-	-	-	
	Ruang Belajar Terbuka				Ruang	150.000.000	-	-	-	-	-	-	-	
	Administrasi Sekolah				Pkt	5.000.000	-	-	-	-	-	-	-	
	<b>57 PAUD IJTihadul Muslimin</b>	TANIUNG												
	Ruang Kelas		2		RKB	259.200.000	414.720.000	-	-	414.720.000	414.720.000	20.736.000	435.456.000	
	Ruang Guru				Ruang	259.200.000	-	-	-	-	-	-	-	
	Mebeulair Ruang Kelas (1 RKB)				Pkt	15.000.000	-	-	-	-	-	-	-	
	Alat Permainan Edukasi (APE) Luar				Pkt	9.400.000	-	-	-	-	-	-	-	
	APE Dalam				Pkt	9.000.000	-	-	-	-	-	-	-	
	Ruang Belajar Terbuka				Ruang	150.000.000	-	-	-	-	-	-	-	
	Administrasi Sekolah				Pkt	5.000.000	-	-	-	-	-	-	-	
	<b>58 TK NURUL IMAN</b>	TANIUNG												
	Ruang Kelas		2	1	RKB	259.200.000	414.720.000	-	-	544.320.000	544.320.000	27.216.000	571.536.000	
	Ruang Guru				Ruang	259.200.000	-	-	-	-	-	-	-	
	Mebeulair Ruang Kelas (1 RKB)				Pkt	15.000.000	-	-	-	-	-	-	-	
	Alat Permainan Edukasi (APE) Luar				Pkt	9.400.000	-	-	-	-	-	-	-	
	APE Dalam				Pkt	9.000.000	-	-	-	-	-	-	-	
	Ruang Belajar Terbuka				Ruang	150.000.000	-	-	-	-	-	-	-	
	Administrasi Sekolah				Pkt	5.000.000	-	-	-	-	-	-	-	
	<b>59 PAUD MEKAR HARUM 1</b>	TANIUNG												
	Ruang Kelas		1		RKB	259.200.000	207.360.000	-	-	207.360.000	207.360.000	10.368.000	217.728.000	
	Ruang Guru				Ruang	259.200.000	-	-	-	-	-	-	-	
	Mebeulair Ruang Kelas (1 RKB)				Pkt	15.000.000	-	-	-	-	-	-	-	
	Alat Permainan Edukasi (APE) Luar				Pkt	9.400.000	-	-	-	-	-	-	-	
	APE Dalam				Pkt	9.000.000	-	-	-	-	-	-	-	
	Ruang Belajar Terbuka				Ruang	150.000.000	-	-	-	-	-	-	-	
	Administrasi Sekolah				Pkt	5.000.000	-	-	-	-	-	-	-	
	<b>60 TK. ISLAM ASY SYIFANW</b>	PEMENANG												
	Ruang Kelas		2		RKB	259.200.000	414.720.000	-	-	414.720.000	414.720.000	20.736.000	435.456.000	
	Ruang Guru				Ruang	259.200.000	-	-	-	-	-	-	-	
	Mebeulair Ruang Kelas (1 RKB)				Pkt	15.000.000	-	-	-	-	-	-	-	
	Alat Permainan Edukasi (APE) Luar				Pkt	9.400.000	-	-	-	-	-	-	-	
	APE Dalam				Pkt	9.000.000	-	-	-	-	-	-	-	

Sektor / Sub Sektor	Sarana dan Prasarana	Lokasi (Minimal Nama)	Data Kerusakan			Luas (m <sup>2</sup> ) / Jumlah Rata2/ Volume	Harga Satuan	Nilai Kerusakan (Rp)			Perkiraan Kerusakan (Rp)	Perkiraan Kerugian (Rp)	Total Perkiraan Kerusakan dan Kerugian (Rp)	Keterangan
			Berat	Sedang	Ringan			Satuan	Berat	Sedang				
	Ruang Belajar Terbuka					150.000.000								
	Administrasi Sekolah					5.000.000								
	<b>61 TK PEMENANG BERSATU</b>	PEMENANG												
	Ruang Kelas		2			RKB	259.200.000	414.720.000			414.720.000	414.720.000	20.736.000	435.456.000
	Ruang Guru					Ruang	259.200.000							
	Mebeulair Ruang Kelas (1 RKB)					Pkt	15.000.000							
	Alat Permainan Edukasi (APE) Luar					Pkt	9.400.000							
	APE Dalam					Pkt	9.000.000							
	Ruang Belajar Terbuka					Ruang	150.000.000							
	Administrasi Sekolah					Pkt	5.000.000							
	<b>62 PAUD PENAMPIH MALAKA</b>	PEMENANG												
	Ruang Kelas		1			RKB	259.200.000	207.360.000			207.360.000	207.360.000	10.368.000	217.728.000
	Ruang Guru					Ruang	259.200.000							
	Mebeulair Ruang Kelas (1 RKB)					Pkt	15.000.000							
	Alat Permainan Edukasi (APE) Luar					Pkt	9.400.000							
	APE Dalam					Pkt	9.000.000							
	Ruang Belajar Terbuka					Ruang	150.000.000							
	Administrasi Sekolah					Pkt	5.000.000							
	<b>63 PAUD AL-MUHSININ</b>	PEMENANG												
	Ruang Kelas		1			RKB	259.200.000	207.360.000			207.360.000	207.360.000	10.368.000	217.728.000
	Ruang Guru					Ruang	259.200.000							
	Mebeulair Ruang Kelas (1 RKB)					Pkt	15.000.000							
	Alat Permainan Edukasi (APE) Luar					Pkt	9.400.000							
	APE Dalam					Pkt	9.000.000							
	Ruang Belajar Terbuka					Ruang	150.000.000							
	Administrasi Sekolah					Pkt	5.000.000							
	<b>64 Paud Banu Manaf</b>	PEMENANG												
	Ruang Kelas		1			RKB	259.200.000	207.360.000			207.360.000	207.360.000	10.368.000	217.728.000
	Ruang Guru					Ruang	259.200.000							
	Mebeulair Ruang Kelas (1 RKB)					Pkt	15.000.000							
	Alat Permainan Edukasi (APE) Luar					Pkt	9.400.000							
	APE Dalam					Pkt	9.000.000							
	Ruang Belajar Terbuka					Ruang	150.000.000							
	Administrasi Sekolah					Pkt	5.000.000							
	<b>65 PAUD DARUL FALAH</b>	PEMENANG												
	Ruang Kelas		1			RKB	259.200.000	207.360.000			207.360.000	207.360.000	10.368.000	217.728.000
	Ruang Guru					Ruang	259.200.000							
	Mebeulair Ruang Kelas (1 RKB)					Pkt	15.000.000							
	Alat Permainan Edukasi (APE) Luar					Pkt	9.400.000							
	APE Dalam					Pkt	9.000.000							
	Ruang Belajar Terbuka					Ruang	150.000.000							
	Administrasi Sekolah					Pkt	5.000.000							
	<b>66 PAUD AL-ABRAR</b>	KAYANGAN												
	Ruang Kelas		1			RKB	259.200.000	207.360.000			207.360.000	207.360.000	10.368.000	217.728.000
	Ruang Guru					Ruang	259.200.000							
	Mebeulair Ruang Kelas (1 RKB)					Pkt	15.000.000							
	Alat Permainan Edukasi (APE) Luar					Pkt	9.400.000							
	APE Dalam					Pkt	9.000.000							
	Ruang Belajar Terbuka					Ruang	150.000.000							
	Administrasi Sekolah					Pkt	5.000.000							
	<b>67 PAUD AL HAFIZ</b>	PEMENANG												
	Ruang Kelas		1			RKB	259.200.000	207.360.000			207.360.000	207.360.000	10.368.000	217.728.000
	Ruang Guru					Ruang	259.200.000							
	Mebeulair Ruang Kelas (1 RKB)					Pkt	15.000.000							
	Alat Permainan Edukasi (APE) Luar					Pkt	9.400.000							
	APE Dalam					Pkt	9.000.000							
	Ruang Belajar Terbuka					Ruang	150.000.000							
	Administrasi Sekolah					Pkt	5.000.000							
	<b>68 TK. TUNAS MAJU</b>	GANGGA												
	Ruang Kelas		1			RKB	259.200.000	207.360.000			207.360.000	207.360.000	10.368.000	217.728.000
	Ruang Guru					Ruang	259.200.000							
	Mebeulair Ruang Kelas (1 RKB)					Pkt	15.000.000							
	Alat Permainan Edukasi (APE) Luar					Pkt	9.400.000							
	APE Dalam					Pkt	9.000.000							
	Ruang Belajar Terbuka					Ruang	150.000.000							
	Administrasi Sekolah					Pkt	5.000.000							
	<b>69 Tk islam al irsvad</b>	PEMENANG												
	Ruang Kelas		1			RKB	259.200.000	207.360.000			207.360.000	207.360.000	10.368.000	217.728.000
	Ruang Guru					Ruang	259.200.000							
	Mebeulair Ruang Kelas (1 RKB)					Pkt	15.000.000							
	Alat Permainan Edukasi (APE) Luar					Pkt	9.400.000							
	APE Dalam					Pkt	9.000.000							
	Ruang Belajar Terbuka					Ruang	150.000.000							
	Administrasi Sekolah					Pkt	5.000.000							
	<b>70 Tk islam Siti Aisyah</b>	TANIUNG												
	Ruang Kelas		2			RKB	259.200.000	414.720.000			414.720.000	414.720.000	20.736.000	435.456.000
	Ruang Guru		1			Ruang	259.200.000	207.360.000			207.360.000	207.360.000	10.368.000	217.728.000
	Mebeulair Ruang Kelas (1 RKB)					Pkt	15.000.000							
	Alat Permainan Edukasi (APE) Luar					Pkt	9.400.000							
	APE Dalam					Pkt	9.000.000							
	Ruang Belajar Terbuka					Ruang	150.000.000							
	Administrasi Sekolah					Pkt	5.000.000							
	<b>71 Tk Satap 1 Sokong</b>	TANIUNG												
	Ruang Kelas		2			RKB	259.200.000	414.720.000			414.720.000	414.720.000	20.736.000	435.456.000
	Ruang Guru					Ruang	259.200.000							
	Mebeulair Ruang Kelas (1 RKB)					Pkt	15.000.000							
	Alat Permainan Edukasi (APE) Luar					Pkt	9.400.000							
	APE Dalam					Pkt	9.000.000							
	Ruang Belajar Terbuka					Ruang	150.000.000							
	Administrasi Sekolah					Pkt	5.000.000							

Sektor / Sub Sektor	Sarana dan Prasarana	Lokasi (Minimal Nama)	Data Kerusakan			Luas (m²) / Jumlah Rata2/ Volume	Harga Satuan	Nilai Kerusakan (Rp)			Perkiraan Kerusakan (Rp)	Perkiraan Kerugian (Rp)	Total Perkiraan Kerusakan dan Kerugian (Rp)	Keterangan	
			Berat	Sedang	Ringan			Berat	Sedang	Ringan					
	72 Tk Melati Tampes	KAYANGAN													
	Ruang Kelas		2		RKB	259.200.000	414.720.000			414.720.000	414.720.000	20.736.000	435.456.000		
	Ruang Guru				Ruang	259.200.000									
	Meubelur Ruang Kelas (1 RKB)				Pkt	15.000.000									
	Alat Permainan Edukasi (APE) Luar				Pkt	9.400.000									
	APE Dalam				Pkt	9.000.000									
	Ruang Belajar Terbuka				Ruang	150.000.000									
	Administrasi Sekolah				Pkt	5.000.000									
1	Sekolah Luar Biasa									92.160.000	92.160.000	22.500.000	114.660.000		
	1 SEKOLAH LIJAR BIASA NEGERI TANJUNG	Desa Medana, Kec. Tanjung			8 RKB	36	3.200.000			92.160.000	92.160.000	22.500.000	114.660.000	biaya pembersihan dengan sewa truk untuk angkut puing bangunan Rp 250.000/jam dengan jam kerja 8 jam selama 5 hari, dan upah tenaga kerja sebanyak 25 orang dengan upah Rp 100.000/orang /jam selama 5 hari	
1	Sekolah Dasar									226.122.750.000	8.024.580.000	1.296.000.000	235.443.330.000	15.485.729.000	250.929.059.000
	SDN 1 TANJUNG														
	Ruang Kelas	TANJUNG	5	2	RKB	180.000.000			900.000.000	122.400.000		1.022.400.000	101.120.000	1.123.520.000	Asumsi kerugian : 5% kerusakan RKB + 100 juta untuk kebutuhan sekolah darurat
	Ruang Guru		1		Pkt	180.000.000			180.000.000			180.000.000		180.000.000	
	Perpustakaan		1		Pkt	180.000.000			180.000.000			180.000.000		180.000.000	
	Ruang KS		1		Pkt	180.000.000			180.000.000			180.000.000		180.000.000	
	Meubler		100		Pkt	52.500.000			52.500.000			52.500.000		52.500.000	
	Komputer		1		Pkt	7.500.000			7.500.000			7.500.000		7.500.000	
	SDN 2 TANJUNG	TANJUNG													
	Ruang Kelas		10	2	RKB	180.000.000			1.800.000.000	122.400.000		1.922.400.000	102.120.000	2.024.520.000	Asumsi kerugian : 5% kerusakan RKB + 100 juta untuk kebutuhan sekolah darurat
	Ruang Guru		1		Pkt	180.000.000			180.000.000			180.000.000		180.000.000	
	Perpustakaan		1		Pkt	180.000.000			180.000.000			180.000.000		180.000.000	
	Ruang KS		1		Pkt	180.000.000			180.000.000			180.000.000		180.000.000	
	Meubler		100		Pkt	52.500.000			52.500.000			52.500.000		52.500.000	
	Komputer		1		Pkt	7.500.000			7.500.000			7.500.000		7.500.000	
	SDN 3 TANJUNG	TANJUNG													
	Ruang Kelas		4	3	RKB	180.000.000			720.000.000	183.600.000		903.600.000	95.180.000	998.780.000	Asumsi kerugian : 5% kerusakan RKB + 100 juta untuk kebutuhan sekolah darurat
	Ruang Guru		1		Pkt	180.000.000			180.000.000			180.000.000		180.000.000	
	Perpustakaan		1		Pkt	180.000.000			180.000.000			180.000.000		180.000.000	
	Ruang KS		1		Pkt	180.000.000			180.000.000			180.000.000		180.000.000	
	Meubler		100		Pkt	52.500.000			52.500.000			52.500.000		52.500.000	
	Komputer		1		Pkt	7.500.000			7.500.000			7.500.000		7.500.000	
	SDN 4 TANJUNG	TANJUNG													
	Ruang Kelas		6		RKB	180.000.000			1.080.000.000			1.080.000.000	104.000.000	1.184.000.000	Asumsi kerugian : 5% kerusakan RKB + 100 juta untuk kebutuhan sekolah darurat
	Ruang Guru		1		Pkt	180.000.000			180.000.000			180.000.000		180.000.000	
	Perpustakaan		1		Pkt	180.000.000			180.000.000			180.000.000		180.000.000	
	Ruang KS		1		Pkt	180.000.000			180.000.000			180.000.000		180.000.000	
	Meubler		60		Pkt	52.500.000			31.500.000			31.500.000		31.500.000	
	Komputer		1		Pkt	7.500.000			7.500.000			7.500.000		7.500.000	
	SDN 5 TANJUNG	TANJUNG													
	Ruang Kelas		6		RKB	180.000.000			1.080.000.000			1.080.000.000	104.000.000	1.184.000.000	Asumsi kerugian : 5% kerusakan RKB + 50 juta untuk kebutuhan sekolah darurat
	Ruang Guru		1		Pkt	180.000.000			180.000.000			180.000.000		180.000.000	
	Perpustakaan		1		Pkt	180.000.000			180.000.000			180.000.000		180.000.000	
	Ruang KS		1		Pkt	180.000.000			180.000.000			180.000.000		180.000.000	
	Meubler		70		Pkt	52.500.000			36.750.000			36.750.000		36.750.000	
	Komputer		1		Pkt	7.500.000			7.500.000			7.500.000		7.500.000	
	SDN 6 TANJUNG	TANJUNG													
	Ruang Kelas		6		RKB	180.000.000			1.080.000.000			1.080.000.000	104.000.000	1.184.000.000	Asumsi kerugian : 5% kerusakan RKB + 50 juta untuk kebutuhan sekolah darurat
	Ruang Guru		1		Pkt	180.000.000			180.000.000			180.000.000		180.000.000	
	Perpustakaan		1		Pkt	180.000.000			180.000.000			180.000.000		180.000.000	
	Ruang KS		1		Pkt	180.000.000			180.000.000			180.000.000		180.000.000	
	Meubler		100		Pkt	52.500.000			52.500.000			52.500.000		52.500.000	
	Komputer		1		Pkt	7.500.000			7.500.000			7.500.000		7.500.000	
	SDN 1 SIGAR PENJALIN	TANJUNG													
	Ruang Kelas		6		RKB	180.000.000			1.080.000.000			1.080.000.000	104.000.000	1.184.000.000	Asumsi kerugian : 5% kerusakan RKB + 50 juta untuk kebutuhan sekolah darurat
	Ruang Guru		1		Pkt	180.000.000			180.000.000			180.000.000		180.000.000	
	Perpustakaan		1		Pkt	180.000.000			180.000.000			180.000.000		180.000.000	
	Ruang KS		1		Pkt	180.000.000			180.000.000			180.000.000		180.000.000	
	Meubler		150		Pkt	52.500.000			78.750.000			78.750.000		78.750.000	
	Komputer		1		Pkt	7.500.000			7.500.000			7.500.000		7.500.000	
	SDN 2 SIGAR PENJALIN	TANJUNG													
	Ruang Kelas		7		RKB	180.000.000			1.260.000.000			1.260.000.000	113.000.000	1.373.000.000	Asumsi kerugian : 5% kerusakan RKB + 50 juta untuk kebutuhan sekolah darurat

Sektor / Sub Sektor	Sarana dan Prasarana	Lokasi (Minimal Nama)	Data Kerusakan			Luas (m <sup>2</sup> ) / Jumlah Rata2/ Volume	Harga Satuan	Nilai Kerusakan (Rp)			Perkiraan Kerusakan (Rp)	Perkiraan Kerugian (Rp)	Total Perkiraan Kerusakan dan Kerugian (Rp)	Keterangan
			Berat	Sedang	Ringan			Satuan	Berat	Sedang				
	Ruang Guru		1			Pkt	1	180,000,000	180,000,000	-	180,000,000		180,000,000	
	Perpustakaan		1			Pkt	1	180,000,000	180,000,000	-	180,000,000		180,000,000	
	Ruang KS		1			Pkt	1	180,000,000	180,000,000	-	180,000,000		180,000,000	
	Meblier		100			Pkt	1	525,000	52,500,000	-	52,500,000		52,500,000	
	Komputer		1				1	7,500,000	7,500,000	-	7,500,000		7,500,000	
	<b>SDN 3 SIGAR PENJALIN/SMPN SATAP 1 TANJUNG</b>	TANJUNG												
	Ruang Kelas		5	1		RKB	1	180,000,000	900,000,000	68,580,000	968,580,000	98,429,000	1,067,009,000	Asumsi kerugian : 5% kerusakan RKB + 50 juta untuk kebutuhan sekolah darurat
	Ruang Guru		1			Pkt	1	180,000,000	180,000,000	-	180,000,000		180,000,000	
	Perpustakaan		1			Pkt	1	180,000,000	180,000,000	-	180,000,000		180,000,000	
	Ruang KS		1			Pkt	1	180,000,000	180,000,000	-	180,000,000		180,000,000	
	Meblier		100			Pkt	1	525,000	52,500,000	-	52,500,000		52,500,000	
	Komputer		1				2	7,500,000	7,500,000	-	7,500,000		7,500,000	
	<b>SDN 4 SIGAR PENJALIN</b>	TANJUNG												
	Ruang Kelas		6			RKB	1	180,000,000	1,080,000,000	-	1,080,000,000	104,000,000	1,184,000,000	Asumsi kerugian : 5% kerusakan RKB + 50 juta untuk kebutuhan sekolah darurat
	Ruang Guru		1			Pkt	1	180,000,000	180,000,000	-	180,000,000		180,000,000	
	Perpustakaan		1			Pkt	1	180,000,000	180,000,000	-	180,000,000		180,000,000	
	Ruang KS		1			Pkt	1	180,000,000	180,000,000	-	180,000,000		180,000,000	
	Meblier		150			Pkt	1	525,000	78,750,000	-	78,750,000		78,750,000	
	Komputer		1				1	7,500,000	7,500,000	-	7,500,000		7,500,000	
	<b>SDN 5 SIGAR PENJALIN</b>	TANJUNG												
	Ruang Kelas		6			RKB	1	180,000,000	1,080,000,000	-	1,080,000,000	104,000,000	1,184,000,000	Asumsi kerugian : 5% kerusakan RKB + 50 juta untuk kebutuhan sekolah darurat
	Ruang Guru		1			Pkt	1	180,000,000	180,000,000	-	180,000,000		180,000,000	
	Perpustakaan		1			Pkt	1	180,000,000	180,000,000	-	180,000,000		180,000,000	
	Ruang KS		1			Pkt	1	180,000,000	180,000,000	-	180,000,000		180,000,000	
	Meblier		100			Pkt	1	525,000	52,500,000	-	52,500,000		52,500,000	
	Komputer		1				1	7,500,000	7,500,000	-	7,500,000		7,500,000	
	<b>SDN 6 SIGAR PENJALIN</b>	TANJUNG												
	Ruang Kelas		8	1		RKB	1	180,000,000	1,440,000,000	61,200,000	1,501,200,000	125,060,000	1,626,260,000	Asumsi kerugian : 5% kerusakan RKB + 50 juta untuk kebutuhan sekolah darurat
	Ruang Guru		1			Pkt	1	180,000,000	180,000,000	-	180,000,000		180,000,000	
	Perpustakaan		1			Pkt	1	180,000,000	180,000,000	-	180,000,000		180,000,000	
	Ruang KS		1			Pkt	1	180,000,000	180,000,000	-	180,000,000		180,000,000	
	Meblier		100			Pkt	1	525,000	52,500,000	-	52,500,000		52,500,000	
	Komputer		1				1	7,500,000	7,500,000	-	7,500,000		7,500,000	
	<b>SDN 2 MEDANA</b>	TANJUNG												
	Ruang Kelas		6			RKB	1	180,000,000	1,080,000,000	-	1,080,000,000	104,000,000	1,184,000,000	Asumsi kerugian : 5% kerusakan RKB + 50 juta untuk kebutuhan sekolah darurat
	Ruang Guru		1			Pkt	1	180,000,000	180,000,000	-	180,000,000		180,000,000	
	Perpustakaan		1			Pkt	1	180,000,000	180,000,000	-	180,000,000		180,000,000	
	Ruang KS		1			Pkt	1	180,000,000	180,000,000	-	180,000,000		180,000,000	
	Meblier		100			Pkt	1	525,000	52,500,000	-	52,500,000		52,500,000	
	Komputer		1				1	7,500,000	7,500,000	-	7,500,000		7,500,000	
	<b>SDN 1 TENGA</b>	TANJUNG												
	Ruang Kelas		6			RKB	1	180,000,000	1,080,000,000	-	1,080,000,000	104,000,000	1,184,000,000	Asumsi kerugian : 5% kerusakan RKB + 50 juta untuk kebutuhan sekolah darurat
	Ruang Guru		1			Pkt	1	180,000,000	180,000,000	-	180,000,000		180,000,000	
	Perpustakaan		1			Pkt	1	180,000,000	180,000,000	-	180,000,000		180,000,000	
	Ruang KS		1			Pkt	1	180,000,000	180,000,000	-	180,000,000		180,000,000	
	Meblier		70			Pkt	1	525,000	36,750,000	-	36,750,000		36,750,000	
	Komputer		1				1	7,500,000	7,500,000	-	7,500,000		7,500,000	
	<b>SDN 1 SOKONG</b>	TANJUNG												
	Ruang Kelas		6			RKB	1	180,000,000	1,080,000,000	-	1,080,000,000	104,000,000	1,184,000,000	Asumsi kerugian : 5% kerusakan RKB + 50 juta untuk kebutuhan sekolah darurat
	Ruang Guru		1			Pkt	1	180,000,000	180,000,000	-	180,000,000		180,000,000	
	Perpustakaan		1			Pkt	1	180,000,000	180,000,000	-	180,000,000		180,000,000	
	Ruang KS		1			Pkt	1	180,000,000	180,000,000	-	180,000,000		180,000,000	
	Meblier		150			Pkt	1	525,000	78,750,000	-	78,750,000		78,750,000	
	Komputer		1				1	7,500,000	7,500,000	-	7,500,000		7,500,000	
	<b>SDN 2 SOKONG</b>	TANJUNG												
	Ruang Kelas		4	2		RKB	1	180,000,000	720,000,000	122,400,000	842,400,000	92,120,000	934,520,000	Asumsi kerugian : 5% kerusakan RKB + 50 juta untuk kebutuhan sekolah darurat
	Ruang Guru		1			Pkt	1	180,000,000	180,000,000	-	180,000,000		180,000,000	
	Perpustakaan		1			Pkt	1	180,000,000	180,000,000	-	180,000,000		180,000,000	
	Ruang KS		1			Pkt	1	180,000,000	180,000,000	-	180,000,000		180,000,000	
	Meblier		150			Pkt	1	525,000	78,750,000	-	78,750,000		78,750,000	
	Komputer		1				1	7,500,000	7,500,000	-	7,500,000		7,500,000	
	<b>SDN 3 SOKONG</b>	TANJUNG												
	Ruang Kelas		3	3		RKB	1	180,000,000	540,000,000	183,600,000	723,600,000	86,180,000	809,780,000	Asumsi kerugian : 5% kerusakan RKB + 50 juta untuk kebutuhan sekolah darurat
	Ruang Guru		1			Pkt	1	180,000,000	180,000,000	-	180,000,000		180,000,000	
	Perpustakaan		1			Pkt	1	180,000,000	180,000,000	-	180,000,000		180,000,000	
	Ruang KS		1			Pkt	1	180,000,000	180,000,000	-	180,000,000		180,000,000	
	Meblier		100			Pkt	1	525,000	52,500,000	-	52,500,000		52,500,000	
	Komputer		1				1	7,500,000	7,500,000	-	7,500,000		7,500,000	
	<b>SDN 4 SOKONG</b>	TANJUNG												
	Ruang Kelas		6			RKB	1	180,000,000	1,080,000,000	-	1,080,000,000	104,000,000	1,184,000,000	Asumsi kerugian : 5% kerusakan RKB + 50 juta untuk kebutuhan sekolah darurat

Sektor / Sub Sektor	Sarana dan Prasarana	Lokasi (Minimal Nama)	Data Kerusakan			Luas (m <sup>2</sup> ) / Jumlah Rata2/ Volume	Harga Satuan	Nilai Kerusakan (Rp)			Perkiraan Kerusakan (Rp)	Perkiraan Kerugian (Rp)	Total Perkiraan Kerusakan dan Kerugian (Rp)	Keterangan
			Berat	Sedang	Ringan			Satuan	Berat	Sedang				
	Ruang Guru		1			Pkt	1	180,000,000	180,000,000	-	180,000,000		180,000,000	
	Perpustakaan		1			Pkt	1	180,000,000	180,000,000	-	180,000,000		180,000,000	
	Ruang KS		1			Pkt	1	180,000,000	180,000,000	-	180,000,000		180,000,000	
	Meblier		200			Pkt	1	525,000	105,000,000	-	105,000,000		105,000,000	
	Komputer		120			unit	1	7,500,000	900,000,000	-	900,000,000		900,000,000	
	<b>SDN 5 SOKONG/SMP Satap 2 Tanjung</b>	<b>TANIUNG</b>												
	Ruang Kelas		9			RKB	1	180,000,000	1,620,000,000	-	1,620,000,000	131,000,000	1,751,000,000	Asumsi kerugian : 5% kerusakan RKB + 50 juta untuk kebutuhan sekolah darurat
	Ruang Guru		1			Pkt	1	180,000,000	180,000,000	-	180,000,000		180,000,000	
	Perpustakaan		1			Pkt	1	180,000,000	180,000,000	-	180,000,000		180,000,000	
	Ruang KS		1			Pkt	1	180,000,000	180,000,000	-	180,000,000		180,000,000	
	Meblier		110			Pkt	1	525,000	57,750,000	-	57,750,000		57,750,000	
	Komputer		1			Unit	1	7,500,000	7,500,000	-	7,500,000		7,500,000	
	<b>SDN 6 SOKONG</b>	<b>TANIUNG</b>												
	Ruang Kelas		6			RKB	1	180,000,000	1,080,000,000	-	1,080,000,000	104,000,000	1,184,000,000	Asumsi kerugian : 5% kerusakan RKB + 50 juta untuk kebutuhan sekolah darurat
	Ruang Guru		1			Pkt	1	180,000,000	180,000,000	-	180,000,000		180,000,000	
	Perpustakaan		1			Pkt	1	180,000,000	180,000,000	-	180,000,000		180,000,000	
	Ruang KS		1			Pkt	1	180,000,000	180,000,000	-	180,000,000		180,000,000	
	Meblier		100			Pkt	1	525,000	52,500,000	-	52,500,000		52,500,000	
	Komputer		1			Unit	1	7,500,000	7,500,000	-	7,500,000		7,500,000	
	<b>SDN 7 SOKONG</b>	<b>TANIUNG</b>												
	Ruang Kelas		5	1		RKB	1	180,000,000	900,000,000	61,200,000	961,200,000	98,060,000	1,059,260,000	Asumsi kerugian : 5% kerusakan RKB + 50 juta untuk kebutuhan sekolah darurat
	Ruang Guru		1			Pkt	1	180,000,000	180,000,000	-	180,000,000		180,000,000	
	Perpustakaan		1			Pkt	1	180,000,000	180,000,000	-	180,000,000		180,000,000	
	Ruang KS		1			Pkt	1	180,000,000	180,000,000	-	180,000,000		180,000,000	
	Meblier		150			Pkt	1	525,000	78,750,000	-	78,750,000		78,750,000	
	Komputer		1			Unit	1	7,500,000	7,500,000	-	7,500,000		7,500,000	
	<b>SDN 8 SOKONG</b>	<b>TANIUNG</b>												
	Ruang Kelas			12		RKB	1	180,000,000	-	734,400,000	734,400,000	86,720,000	821,120,000	Asumsi kerugian : 5% kerusakan RKB + 50 juta untuk kebutuhan sekolah darurat
	Ruang Guru		1			Pkt	1	180,000,000	180,000,000	-	180,000,000		180,000,000	
	Perpustakaan		1			Pkt	1	180,000,000	180,000,000	-	180,000,000		180,000,000	
	Ruang KS		1			Pkt	1	180,000,000	180,000,000	-	180,000,000		180,000,000	
	Meblier		0			Pkt	1	525,000	-	-	-	-	-	
	Komputer		1			Unit	1	7,500,000	7,500,000	-	7,500,000		7,500,000	
	<b>SDN 1 TEGAL MAJA</b>	<b>TANIUNG</b>												
	Ruang Kelas		6			RKB	1	180,000,000	1,080,000,000	-	1,080,000,000	104,000,000	1,184,000,000	Asumsi kerugian : 5% kerusakan RKB + 50 juta untuk kebutuhan sekolah darurat
	Ruang Guru		1			Pkt	1	180,000,000	180,000,000	-	180,000,000		180,000,000	
	Perpustakaan		1			Pkt	1	180,000,000	180,000,000	-	180,000,000		180,000,000	
	Ruang KS		1			Pkt	1	180,000,000	180,000,000	-	180,000,000		180,000,000	
	Meblier		150			Pkt	1	525,000	78,750,000	-	78,750,000		78,750,000	
	Komputer		1			Unit	1	7,500,000	7,500,000	-	7,500,000		7,500,000	
	<b>SDN 2 TEGAL MAJA</b>	<b>TANIUNG</b>												
	Ruang Kelas		4	2		RKB	1	180,000,000	720,000,000	122,400,000	842,400,000	92,120,000	934,520,000	Asumsi kerugian : 5% kerusakan RKB + 50 juta untuk kebutuhan sekolah darurat
	Ruang Guru		1			Pkt	1	180,000,000	180,000,000	-	180,000,000		180,000,000	
	Perpustakaan		1			Pkt	1	180,000,000	180,000,000	-	180,000,000		180,000,000	
	Ruang KS		1			Pkt	1	180,000,000	180,000,000	-	180,000,000		180,000,000	
	Meblier		100			Pkt	1	525,000	52,500,000	-	52,500,000		52,500,000	
	Komputer		1			Unit	1	7,500,000	7,500,000	-	7,500,000		7,500,000	
	<b>SDN 3 TEGAL MAJA</b>	<b>TANIUNG</b>												
	Ruang Kelas		6			RKB	1	180,000,000	1,080,000,000	-	1,080,000,000	104,000,000	1,184,000,000	Asumsi kerugian : 5% kerusakan RKB + 50 juta untuk kebutuhan sekolah darurat
	Ruang Guru		1			Pkt	1	180,000,000	180,000,000	-	180,000,000		180,000,000	
	Perpustakaan		1			Pkt	1	180,000,000	180,000,000	-	180,000,000		180,000,000	
	Ruang KS		1			Pkt	1	180,000,000	180,000,000	-	180,000,000		180,000,000	
	Meblier		100			Pkt	1	525,000	52,500,000	-	52,500,000		52,500,000	
	Komputer		1			Unit	1	7,500,000	7,500,000	-	7,500,000		7,500,000	
	<b>SDN 4 TEGAL MAJA</b>	<b>TANIUNG</b>												
	Ruang Kelas		6			RKB	1	180,000,000	1,080,000,000	-	1,080,000,000	104,000,000	1,184,000,000	Asumsi kerugian : 5% kerusakan RKB + 50 juta untuk kebutuhan sekolah darurat
	Ruang Guru		1			Pkt	1	180,000,000	180,000,000	-	180,000,000		180,000,000	
	Perpustakaan		1			Pkt	1	180,000,000	180,000,000	-	180,000,000		180,000,000	
	Ruang KS		1			Pkt	1	180,000,000	180,000,000	-	180,000,000		180,000,000	
	Meblier		120			Pkt	1	525,000	63,000,000	-	63,000,000		63,000,000	
	Komputer		1			Unit	1	7,500,000	7,500,000	-	7,500,000		7,500,000	
	<b>SDN 1 JENGGALA</b>	<b>TANIUNG</b>												
	Ruang Kelas		6			RKB	1	180,000,000	1,080,000,000	-	1,080,000,000	104,000,000	1,184,000,000	Asumsi kerugian : 5% kerusakan RKB + 50 juta untuk kebutuhan sekolah darurat
	Ruang Guru		1			Pkt	1	180,000,000	180,000,000	-	180,000,000		180,000,000	
	Perpustakaan		1			Pkt	1	180,000,000	180,000,000	-	180,000,000		180,000,000	
	Ruang KS		1			Pkt	1	180,000,000	180,000,000	-	180,000,000		180,000,000	
	Meblier		120			Pkt	1	525,000	63,000,000	-	63,000,000		63,000,000	
	Komputer		1			Unit	1	7,500,000	7,500,000	-	7,500,000		7,500,000	
	<b>SDN 2 JENGGALA</b>	<b>TANIUNG</b>												
	Ruang Kelas		8	4		RKB	1	180,000,000	1,440,000,000	-	1,440,000,000	129,200,000	1,569,200,000	Asumsi kerugian : 5% kerusakan RKB + 50 juta untuk kebutuhan sekolah darurat
	Ruang Guru			1		Pkt	1	180,000,000	-	61,200,000	61,200,000		61,200,000	

Sektor / Sub Sektor	Sarana dan Prasarana	Lokasi (Minimal Nama)	Data Kerusakan			Luas (m <sup>2</sup> ) / Jumlah Rata2/ Volume	Harga Satuan	Nilai Kerusakan (Rp)			Perkiraan Kerusakan (Rp)	Perkiraan Kerugian (Rp)	Total Perkiraan Kerusakan dan Kerugian (Rp)	Keterangan
			Berat	Sedang	Ringan			Satuan	Berat	Sedang				
	Perpustakaan		1		Pkt	1	180.000,000	-	61.200,000	-	61.200,000	-	61.200,000	
	Ruang KS		1		Pkt	1	180.000,000	180.000,000	-	-	180.000,000	-	180.000,000	
	Meblier		100		Pkt	1	525.000	52.500,000	-	-	52.500,000	-	52.500,000	
	Komputer		1		1	1	7.500.000	7.500.000	-	-	7.500.000	-	7.500.000	
	<b>SDN 3 JENGGALA</b>	<b>TANIUNG</b>												
	Ruang Kelas		6		RKB	1	180.000,000	-	367.200,000	-	367.200,000	68.360,000	435.560,000	Asumsi kerugian : 5% kerusakan RKB + 50 juta untuk kebutuhan sekolah darurat
	Ruang Guru		1		Pkt	1	180.000,000	-	61.200,000	-	61.200,000	-	61.200,000	
	Perpustakaan		1		Pkt	1	180.000,000	-	61.200,000	-	61.200,000	-	61.200,000	
	Ruang KS		1		Pkt	1	180.000,000	-	61.200,000	-	61.200,000	-	61.200,000	
	Meblier		80		Pkt	1	525.000	42.000,000	-	-	42.000,000	-	42.000,000	
	Komputer		1		1	1	7.500.000	7.500.000	-	-	7.500.000	-	7.500.000	
	<b>SDN 4 JENGGALA</b>	<b>TANIUNG</b>												
	Ruang Kelas		6		RKB	1	180.000,000	1.080.000,000	-	-	1.080.000,000	104.000,000	1.184.000,000	Asumsi kerugian : 5% kerusakan RKB + 50 juta untuk kebutuhan sekolah darurat
	Ruang Guru		1		Pkt	1	180.000,000	180.000,000	-	-	180.000,000	-	180.000,000	
	Perpustakaan		1		Pkt	1	180.000,000	180.000,000	-	-	180.000,000	-	180.000,000	
	Ruang KS		1		Pkt	1	180.000,000	180.000,000	-	-	180.000,000	-	180.000,000	
	Meblier		30		Pkt	1	525.000	15.750,000	-	-	15.750,000	-	15.750,000	
	Komputer		1		1	1	7.500.000	7.500.000	-	-	7.500.000	-	7.500.000	
	<b>SDN 5 JENGGALA</b>	<b>TANIUNG</b>												
	Ruang Kelas		6		RKB	1	180.000,000	1.080.000,000	-	-	1.080.000,000	104.000,000	1.184.000,000	Asumsi kerugian : 5% kerusakan RKB + 50 juta untuk kebutuhan sekolah darurat
	Ruang Guru		1		Pkt	1	180.000,000	180.000,000	-	-	180.000,000	-	180.000,000	
	Perpustakaan		1		Pkt	1	180.000,000	180.000,000	-	-	180.000,000	-	180.000,000	
	Ruang KS		1		Pkt	1	180.000,000	180.000,000	-	-	180.000,000	-	180.000,000	
	Meblier		100		Pkt	1	525.000	52.500,000	-	-	52.500,000	-	52.500,000	
	Komputer		1		Unit	1	7.500.000	7.500.000	-	-	7.500.000	-	7.500.000	
	<b>SDN 6 JENGGALA</b>	<b>TANIUNG</b>												
	Ruang Kelas		6		RKB	1	180.000,000	1.080.000,000	-	-	1.080.000,000	104.000,000	1.184.000,000	Asumsi kerugian : 5% kerusakan RKB + 50 juta untuk kebutuhan sekolah darurat
	Ruang Guru		1		Pkt	1	180.000,000	180.000,000	-	-	180.000,000	-	180.000,000	
	Perpustakaan		1		Pkt	1	180.000,000	180.000,000	-	-	180.000,000	-	180.000,000	
	Ruang KS		1		Pkt	1	180.000,000	180.000,000	-	-	180.000,000	-	180.000,000	
	Meblier		120		Pkt	1	525.000	63.000,000	-	-	63.000,000	-	63.000,000	
	Komputer		1		Unit	1	7.500.000	7.500.000	-	-	7.500.000	-	7.500.000	
	<b>SDN 7 JENGGALA</b>	<b>TANIUNG</b>												
	Ruang Kelas		6		RKB	1	180.000,000	1.080.000,000	-	-	1.080.000,000	104.000,000	1.184.000,000	Asumsi kerugian : 5% kerusakan RKB + 50 juta untuk kebutuhan sekolah darurat
	Ruang Guru		1		Pkt	1	180.000,000	180.000,000	-	-	180.000,000	-	180.000,000	
	Perpustakaan		1		Pkt	1	180.000,000	180.000,000	-	-	180.000,000	-	180.000,000	
	Ruang KS		1		Pkt	1	180.000,000	180.000,000	-	-	180.000,000	-	180.000,000	
	Meblier		100		Pkt	1	525.000	52.500,000	-	-	52.500,000	-	52.500,000	
	Komputer		1		1	1	7.500.000	7.500.000	-	-	7.500.000	-	7.500.000	
	<b>SDIT IMAM SAFFI</b>	<b>TANIUNG</b>												
	Ruang Kelas		4		RKB	1	180.000,000	720.000,000	-	-	720.000,000	86.000,000	806.000,000	Asumsi kerugian : 5% kerusakan RKB + 50 juta untuk kebutuhan sekolah darurat
	Ruang Guru		1		Pkt	1	180.000,000	180.000,000	-	-	180.000,000	-	180.000,000	
	Perpustakaan		1		Pkt	1	180.000,000	180.000,000	-	-	180.000,000	-	180.000,000	
	Ruang KS		1		Pkt	1	180.000,000	180.000,000	-	-	180.000,000	-	180.000,000	
	Meblier		50		Pkt	1	525.000	26.250,000	-	-	26.250,000	-	26.250,000	
	Komputer		1		1	1	7.500.000	7.500.000	-	-	7.500.000	-	7.500.000	
	<b>SDIT AL FURQAN</b>	<b>TANIUNG</b>												
	Ruang Kelas		6		RKB	1	180.000,000	1.080.000,000	-	-	1.080.000,000	104.000,000	1.184.000,000	Asumsi kerugian : 5% kerusakan RKB + 50 juta untuk kebutuhan sekolah darurat
	Ruang Guru		1		Pkt	1	180.000,000	180.000,000	-	-	180.000,000	-	180.000,000	
	Perpustakaan		1		Pkt	1	180.000,000	180.000,000	-	-	180.000,000	-	180.000,000	
	Ruang KS		1		Pkt	1	180.000,000	180.000,000	-	-	180.000,000	-	180.000,000	
	Meblier		180		Pkt	1	525.000	94.500,000	-	-	94.500,000	-	94.500,000	
	Komputer		1		1	1	7.500.000	7.500.000	-	-	7.500.000	-	7.500.000	
	<b>SDN 1 PEMENANG BARAT</b>	<b>PEMENANG</b>												
	Ruang Kelas		6		RKB	1	180.000,000	1.080.000,000	-	-	1.080.000,000	104.000,000	1.184.000,000	Asumsi kerugian : 5% kerusakan RKB + 50 juta untuk kebutuhan sekolah darurat
	Ruang Guru		1		Pkt	1	180.000,000	180.000,000	-	-	180.000,000	-	180.000,000	
	Perpustakaan		1		Pkt	1	180.000,000	180.000,000	-	-	180.000,000	-	180.000,000	
	Ruang KS		1		Pkt	1	180.000,000	180.000,000	-	-	180.000,000	-	180.000,000	
	Meblier		180		Pkt	1	525.000	94.500,000	-	-	94.500,000	-	94.500,000	
	Komputer		1		Unit	1	7.500.000	7.500.000	-	-	7.500.000	-	7.500.000	
	<b>SDN 2 PEMENANG BARAT</b>	<b>PEMENANG</b>												
	Ruang Kelas		3	3	RKB	1	180.000,000	540.000,000	-	108.000,000	648.000,000	82.400,000	730.400,000	Asumsi kerugian : 5% kerusakan RKB + 50 juta untuk kebutuhan sekolah darurat
	Ruang Guru		1		Pkt	1	180.000,000	180.000,000	-	-	180.000,000	-	180.000,000	
	Perpustakaan		1		Pkt	1	180.000,000	180.000,000	-	-	180.000,000	-	180.000,000	
	Ruang KS		1		Pkt	1	180.000,000	180.000,000	-	-	180.000,000	-	180.000,000	
	Meblier		150		Pkt	1	525.000	78.750,000	-	-	78.750,000	-	78.750,000	
	Komputer		1		Unit	1	7.500.000	7.500.000	-	-	7.500.000	-	7.500.000	
	<b>SDN 3 PEMENANG BARAT</b>	<b>PEMENANG</b>												
	Ruang Kelas		3		RKB	1	180.000,000	540.000,000	-	-	540.000,000	77.000,000	617.000,000	Asumsi kerugian : 5% kerusakan RKB + 50 juta untuk kebutuhan sekolah darurat
	Ruang Guru		1		Pkt	1	180.000,000	180.000,000	-	-	180.000,000	-	180.000,000	
	Perpustakaan		1		Pkt	1	180.000,000	180.000,000	-	-	180.000,000	-	180.000,000	



Sektor / Sub Sektor	Sarana dan Prasarana	Lokasi (Minimal Nama)	Data Kerusakan			Luas (m <sup>2</sup> ) / Jumlah Rata2/ Volume	Harga Satuan	Nilai Kerusakan (Rp)			Perkiraan Kerusakan (Rp)	Perkiraan Kerugian (Rp)	Total Perkiraan Kerusakan dan Kerugian (Rp)	Keterangan		
			Berat	Sedang	Ringan			Satuan	Berat	Sedang					Ringan	
	Ruang KS		1			Pkt	180,000,000				180,000,000					
	Mebhuer		150			Pkt	525,000				78,750,000					
	Komputer		1			Unit	7,500,000				7,500,000					
	SDN 4 PEMENANG BARAT	PEMENANG														
	Ruang Kelas		5			RKB					900,000,000					Asumsi kerugian : 5% kerusakan RKB + 50 juta untuk kebutuhan sekolah darurat
	Ruang Guru		1			Pkt	180,000,000				180,000,000					
	Perpustakaan		1			Pkt	180,000,000				180,000,000					
	Ruang KS		1			Pkt	180,000,000				180,000,000					
	Mebhuer		120			Pkt	525,000				63,000,000					
	Komputer		1			Unit	7,500,000				7,500,000					
	SDN 5 PEMENANG BARAT	PEMENANG														
	Ruang Kelas		2			RKB					360,000,000					Asumsi kerugian : 5% kerusakan RKB + 50 juta untuk kebutuhan sekolah darurat
	Ruang Guru		1			Pkt	180,000,000				180,000,000					
	Perpustakaan		1			Pkt	180,000,000				180,000,000					
	Ruang KS		1			Pkt	180,000,000				180,000,000					
	Mebhuer		100			Pkt	525,000				52,500,000					
	Komputer		1			Unit	7,500,000				7,500,000					
	SDN 6 PEMENANG BARAT	PEMENANG														
	Ruang Kelas		5			RKB					900,000,000					Asumsi kerugian : 5% kerusakan RKB + 50 juta untuk kebutuhan sekolah darurat
	Ruang Guru		1			Pkt	180,000,000				180,000,000					
	Perpustakaan		1			Pkt	180,000,000				180,000,000					
	Ruang KS		1			Pkt	180,000,000				180,000,000					
	Mebhuer		120			Pkt	525,000				63,000,000					
	Komputer		1			Unit	7,500,000				7,500,000					
	SDN 7 PEMENANG BARAT	PEMENANG														
	Ruang Kelas		7			RKB					1,260,000,000					Asumsi kerugian : 5% kerusakan RKB + 50 juta untuk kebutuhan sekolah darurat
	Ruang Guru		1			Pkt	180,000,000				180,000,000					
	Perpustakaan		1			Pkt	180,000,000				180,000,000					
	Ruang KS		1			Pkt	180,000,000				180,000,000					
	Mebhuer		180			Pkt	525,000				94,500,000					
	Komputer		1			Unit	7,500,000				7,500,000					
	SDN 8 PEMENANG BARAT	PEMENANG														
	Ruang Kelas		3			RKB					540,000,000					Asumsi kerugian : 5% kerusakan RKB + 50 juta untuk kebutuhan sekolah darurat
	Ruang Guru		1			Pkt	180,000,000				180,000,000					
	Perpustakaan		1			Pkt	180,000,000				180,000,000					
	Ruang KS		1			Pkt	180,000,000				180,000,000					
	Mebhuer		100			Pkt	525,000				52,500,000					
	Komputer		1			Unit	7,500,000				7,500,000					
	SDN 1 PEMENANG TIMUR	PEMENANG														
	Ruang Kelas		3			RKB					540,000,000					Asumsi kerugian : 5% kerusakan RKB + 50 juta untuk kebutuhan sekolah darurat
	Ruang Guru		1			Pkt	180,000,000				180,000,000					
	Perpustakaan		1			Pkt	180,000,000				180,000,000					
	Ruang KS		1			Pkt	180,000,000				180,000,000					
	Mebhuer		200			Pkt	525,000				105,000,000					
	Komputer		1			Unit	7,500,000				7,500,000					
	SDN 2 PEMENANG TIMUR	PEMENANG														
	Ruang Kelas		6			RKB					1,080,000,000					Asumsi kerugian : 5% kerusakan RKB + 50 juta untuk kebutuhan sekolah darurat
	Ruang Guru		1			Pkt	180,000,000				180,000,000					
	Perpustakaan		1			Pkt	180,000,000				-					
	Ruang KS		1			Pkt	180,000,000				-					
	Mebhuer		180			Pkt	525,000				94,500,000					
	Komputer		1			Unit	7,500,000				7,500,000					
	SDN 3 PEMENANG TIMUR	PEMENANG														
	Ruang Kelas		5			RKB					900,000,000					Asumsi kerugian : 5% kerusakan RKB + 50 juta untuk kebutuhan sekolah darurat
	Ruang Guru		1			Pkt	180,000,000				180,000,000					
	Perpustakaan		1			Pkt	180,000,000				-					
	Ruang KS		1			Pkt	180,000,000				-					
	Mebhuer		170			Pkt	525,000				89,250,000					
	Komputer		1			Unit	7,500,000				7,500,000					
	SDN 4 PEMENANG TIMUR	PEMENANG														
	Ruang Kelas		6			RKB					367,200,000					Asumsi kerugian : 5% kerusakan RKB + 50 juta untuk kebutuhan sekolah darurat
	Ruang Guru		1			Pkt	180,000,000				180,000,000					
	Perpustakaan		1			Pkt	180,000,000				-					
	Ruang KS		1			Pkt	180,000,000				-					
	Mebhuer		100			Pkt	525,000				52,500,000					
	Komputer		1			Unit	7,500,000				7,500,000					
	SDN 5 PEMENANG TIMUR	PEMENANG														
	Ruang Kelas		5			RKB					900,000,000					Asumsi kerugian : 5% kerusakan RKB + 50 juta untuk kebutuhan sekolah darurat
	Ruang Guru		1			Pkt	180,000,000				180,000,000					
	Perpustakaan		1			Pkt	180,000,000				-					
	Ruang KS		1			Pkt	180,000,000				-					

Sektor / Sub Sektor	Sarana dan Prasarana	Lokasi (Minimal Nama)	Data Kerusakan			Luas (m <sup>2</sup> ) / Jumlah Rata2/ Volume	Harga Satuan	Nilai Kerusakan (Rp)			Perkiraan Kerusakan (Rp)	Perkiraan Kerugian (Rp)	Total Perkiraan Kerusakan dan Kerugian (Rp)	Keterangan		
			Berat	Sedang	Ringan			Satuan	Berat	Sedang					Ringan	
	Meblier		180		Pkt	1	525,000		94,500,000			94,500,000				
	Komputer		2		Unit	1	7,500,000		15,000,000			15,000,000				
	SDN 1 GILI INDAH	PEMENANG														
	Ruang Kelas		5		RKB	1			900,000,000			900,000,000	95,000,000	995,000,000	Asumsi kerugian : 5% kerusakan RKB + 50 juta untuk kebutuhan sekolah darurat	
	Ruang Guru		1		Pkt	1	180,000,000		180,000,000			180,000,000		180,000,000		
	Perpustakaan		1		Pkt	1	180,000,000		180,000,000			180,000,000		180,000,000		
	Ruang KS		1		Pkt	1	180,000,000		180,000,000			180,000,000		180,000,000		
	Meblier		100		Pkt	1	525,000		52,500,000			52,500,000		52,500,000		
	Komputer		1		Unit	1	7,500,000		7,500,000			7,500,000		7,500,000		
	SDN 2 GILI INDAH/SMP Satap 1 Pemenang	PEMENANG														
	Ruang Kelas		9		RKB	1			1,620,000,000			1,620,000,000	131,000,000	1,751,000,000	Asumsi kerugian : 5% kerusakan RKB + 50 juta untuk kebutuhan sekolah darurat	
	Ruang Guru		2		Pkt	1	180,000,000		360,000,000			360,000,000		360,000,000		
	Perpustakaan		2		Pkt	1	180,000,000		360,000,000			360,000,000		360,000,000		
	Ruang KS		2		Pkt	1	180,000,000		360,000,000			360,000,000		360,000,000		
	Meblier		100		Pkt	1	525,000		52,500,000			52,500,000		52,500,000		
	Komputer		1		Unit	1	7,500,000		7,500,000			7,500,000		7,500,000		
	SDN 3 GILI INDAH	PEMENANG														
	Ruang Kelas		5		RKB	1				306,000,000			306,000,000	65,300,000	371,300,000	Asumsi kerugian : 5% kerusakan RKB + 50 juta untuk kebutuhan sekolah darurat
	Ruang Guru		1		Pkt	1	180,000,000		180,000,000			180,000,000		180,000,000		
	Perpustakaan		1		Pkt	1	180,000,000		180,000,000			180,000,000		180,000,000		
	Ruang KS		1		Pkt	1	180,000,000		180,000,000			180,000,000		180,000,000		
	Meblier		200		Pkt	1	525,000		105,000,000			105,000,000		105,000,000		
	Komputer		1		Unit	1	7,500,000		7,500,000			7,500,000		7,500,000		
	SDN 1 MALAKA	PEMENANG														
	Ruang Kelas		5		RKB	1				306,000,000			306,000,000	65,300,000	371,300,000	Asumsi kerugian : 5% kerusakan RKB + 50 juta untuk kebutuhan sekolah darurat
	Ruang Guru		1		Pkt	1	180,000,000		180,000,000			180,000,000		180,000,000		
	Perpustakaan		1		Pkt	1	180,000,000		180,000,000			180,000,000		180,000,000		
	Ruang KS		1		Pkt	1	180,000,000		180,000,000			180,000,000		180,000,000		
	Meblier		100		Pkt	1	525,000		52,500,000			52,500,000		52,500,000		
	Komputer		1		Unit	1	7,500,000		7,500,000			7,500,000		7,500,000		
	SDN 2 MALAKA	PEMENANG														
	Ruang Kelas		5		RKB	1				306,000,000			306,000,000	65,300,000	371,300,000	Asumsi kerugian : 5% kerusakan RKB + 50 juta untuk kebutuhan sekolah darurat
	Ruang Guru		1		Pkt	1	180,000,000		180,000,000			180,000,000		180,000,000		
	Perpustakaan		1		Pkt	1	180,000,000		180,000,000			180,000,000		180,000,000		
	Ruang KS		1		Pkt	1	180,000,000		180,000,000			180,000,000		180,000,000		
	Meblier		180		Pkt	1	525,000		94,500,000			94,500,000		94,500,000		
	Komputer		1		Unit	1	7,500,000		7,500,000			7,500,000		7,500,000		
	SDN 3 MALAKA	PEMENANG														
	Ruang Kelas		5		RKB	1				306,000,000			306,000,000	65,300,000	371,300,000	Asumsi kerugian : 5% kerusakan RKB + 50 juta untuk kebutuhan sekolah darurat
	Ruang Guru		1		Pkt	1	180,000,000		180,000,000			180,000,000		180,000,000		
	Perpustakaan		1		Pkt	1	180,000,000		180,000,000			180,000,000		180,000,000		
	Ruang KS		1		Pkt	1	180,000,000		180,000,000			180,000,000		180,000,000		
	Meblier		120		Pkt	1	525,000		63,000,000			63,000,000		63,000,000		
	Komputer		1		Unit	1	7,500,000		7,500,000			7,500,000		7,500,000		
	SDN 4 MALAKA/SMP Satap 2 Pemenang	PEMENANG														
	Ruang Kelas		5		RKB	1			900,000,000			900,000,000	95,000,000	995,000,000	Asumsi kerugian : 5% kerusakan RKB + 50 juta untuk kebutuhan sekolah darurat	
	Ruang Guru		1		Pkt	1	180,000,000		180,000,000			180,000,000		180,000,000		
	Perpustakaan		1		Pkt	1	180,000,000		180,000,000			180,000,000		180,000,000		
	Ruang KS		1		Pkt	1	180,000,000		180,000,000			180,000,000		180,000,000		
	Meblier		140		Pkt	1	525,000		73,500,000			73,500,000		73,500,000		
	Komputer		1		Unit	1	7,500,000		7,500,000			7,500,000		7,500,000		
	SDN 5 MALAKA	PEMENANG														
	Ruang Kelas		5		RKB	1			900,000,000			900,000,000	95,000,000	995,000,000	Asumsi kerugian : 5% kerusakan RKB + 50 juta untuk kebutuhan sekolah darurat	
	Ruang Guru		1		Pkt	1	180,000,000		180,000,000			180,000,000		180,000,000		
	Perpustakaan		1		Pkt	1	180,000,000		180,000,000			180,000,000		180,000,000		
	Ruang KS		1		Pkt	1	180,000,000		180,000,000			180,000,000		180,000,000		
	Meblier		150		Pkt	1	525,000		78,750,000			78,750,000		78,750,000		
	Komputer		1		Unit	1	7,500,000		7,500,000			7,500,000		7,500,000		
	SDN 6 MALAKA	PEMENANG														
	Ruang Kelas		6		RKB	1			1,080,000,000			1,080,000,000	104,000,000	1,184,000,000	Asumsi kerugian : 5% kerusakan RKB + 50 juta untuk kebutuhan sekolah darurat	
	Ruang Guru		1		Pkt	1	180,000,000		180,000,000			180,000,000		180,000,000		
	Perpustakaan		1		Pkt	1	180,000,000		180,000,000			180,000,000		180,000,000		
	Ruang KS		1		Pkt	1	180,000,000		180,000,000			180,000,000		180,000,000		
	Meblier		120		Pkt	1	525,000		63,000,000			63,000,000		63,000,000		
	Komputer		1		Unit	1	7,500,000		7,500,000			7,500,000		7,500,000		
	SDIT HIDAYATURAHMAN	PEMENANG														
	Ruang Kelas		6		RKB	1			1,080,000,000			1,080,000,000	104,000,000	1,184,000,000	Asumsi kerugian : 5% kerusakan RKB + 50 juta untuk kebutuhan sekolah darurat	
	Ruang Guru		1		Pkt	1	180,000,000		180,000,000			180,000,000		180,000,000		
	Perpustakaan		1		Pkt	1	180,000,000		180,000,000			180,000,000		180,000,000		
	Ruang KS		1		Pkt	1	180,000,000		180,000,000			180,000,000		180,000,000		
	Meblier		110		Pkt	1	525,000		57,750,000			57,750,000		57,750,000		

Sektor / Sub Sektor	Sarana dan Prasarana	Lokasi (Minimal Nama)	Data Kerusakan			Luas (m <sup>2</sup> ) / Jumlah Rata2/ Volume	Harga Satuan	Nilai Kerusakan (Rp)			Perkiraan Kerusakan (Rp)	Perkiraan Kerugian (Rp)	Total Perkiraan Kerusakan dan Kerugian (Rp)	Keterangan
			Sedang	Ringan	Satuan			Berat	Sedang	Ringan				
	Komputer		1		Unit	7.500,000		7.500,000			7.500,000			
	SDIT AR RAMAH	PEMANG												
	Ruang Kelas		3		RKB			540,000,000			540,000,000	77,000,000	617,000,000	Asumsi kerugian : 5% kerusakan RKB + 50 juta untuk kebutuhan sekolah darurat
	Ruang Guru		1		Pkt	180,000,000		180,000,000			180,000,000		180,000,000	
	Perpustakaan		1		Pkt	180,000,000		180,000,000			180,000,000		180,000,000	
	Ruang KS		1		Pkt	180,000,000		180,000,000			180,000,000		180,000,000	
	Meblier		120		Pkt	525,000		63,000,000			63,000,000		63,000,000	
	Komputer		1		Unit	7.500,000		7.500,000			7.500,000		7.500,000	
	SDN 1 BENTEK	GANGGA												
	Ruang Kelas		6		RKB			1,080,000,000			1,080,000,000	104,000,000	1,184,000,000	Asumsi kerugian : 5% kerusakan RKB + 50 juta untuk kebutuhan sekolah darurat
	Ruang Guru		1		Pkt	180,000,000		180,000,000			180,000,000		180,000,000	
	Perpustakaan		1		Pkt	180,000,000		180,000,000			180,000,000		180,000,000	
	Ruang KS		1		Pkt	180,000,000		180,000,000			180,000,000		180,000,000	
	Meblier		100		Pkt	525,000		52,500,000			52,500,000		52,500,000	
	Komputer		1		Unit	7.500,000		7.500,000			7.500,000		7.500,000	
	SDN 2 BENTEK	GANGGA												
	Ruang Kelas		6		RKB			1,080,000,000			1,080,000,000	104,000,000	1,184,000,000	Asumsi kerugian : 5% kerusakan RKB + 50 juta untuk kebutuhan sekolah darurat
	Ruang Guru		1		Pkt	180,000,000		180,000,000			180,000,000		180,000,000	
	Perpustakaan		1		Pkt	180,000,000		180,000,000			180,000,000		180,000,000	
	Ruang KS		1		Pkt	180,000,000		180,000,000			180,000,000		180,000,000	
	Meblier		150		Pkt	525,000		78,750,000			78,750,000		78,750,000	
	Komputer		1		Unit	7.500,000		7.500,000			7.500,000		7.500,000	
	SDN 3 BENTEK/Filial	GANGGA												
	Ruang Kelas		11		RKB			1,980,000,000			1,980,000,000	149,000,000	2,129,000,000	Asumsi kerugian : 5% kerusakan RKB + 50 juta untuk kebutuhan sekolah darurat
	Ruang Guru		1		Pkt	180,000,000		180,000,000			180,000,000		180,000,000	
	Perpustakaan		1		Pkt	180,000,000		180,000,000			180,000,000		180,000,000	
	Ruang KS		1		Pkt	180,000,000		180,000,000			180,000,000		180,000,000	
	Meblier		180		Pkt	525,000		94,500,000			94,500,000		94,500,000	
	Komputer		1		Unit	7.500,000		7.500,000			7.500,000		7.500,000	
	SDN 4 BENTEK	GANGGA												
	Ruang Kelas		6		RKB			1,080,000,000			1,080,000,000	104,000,000	1,184,000,000	Asumsi kerugian : 5% kerusakan RKB + 50 juta untuk kebutuhan sekolah darurat
	Ruang Guru		1		Pkt	180,000,000		180,000,000			180,000,000		180,000,000	
	Perpustakaan		1		Pkt	180,000,000		180,000,000			180,000,000		180,000,000	
	Ruang KS		1		Pkt	180,000,000		180,000,000			180,000,000		180,000,000	
	Meblier		120		Pkt	525,000		63,000,000			63,000,000		63,000,000	
	Komputer		1		Unit	7.500,000		7.500,000			7.500,000		7.500,000	
	SDN 5 BENTEK	GANGGA												
	Ruang Kelas		6		RKB			1,080,000,000			1,080,000,000	104,000,000	1,184,000,000	Asumsi kerugian : 5% kerusakan RKB + 50 juta untuk kebutuhan sekolah darurat
	Ruang Guru		1		Pkt	180,000,000		180,000,000			180,000,000		180,000,000	
	Perpustakaan		1		Pkt	180,000,000		180,000,000			180,000,000		180,000,000	
	Ruang KS		1		Pkt	180,000,000		180,000,000			180,000,000		180,000,000	
	Meblier		150		Pkt	525,000		78,750,000			78,750,000		78,750,000	
	Komputer		1		Unit	7.500,000		7.500,000			7.500,000		7.500,000	
	SDN 6 BENTEK	GANGGA												
	Ruang Kelas		6		RKB			1,080,000,000			1,080,000,000	104,000,000	1,184,000,000	Asumsi kerugian : 5% kerusakan RKB + 50 juta untuk kebutuhan sekolah darurat
	Ruang Guru		1		Pkt	180,000,000		180,000,000			180,000,000		180,000,000	
	Perpustakaan		1		Pkt	180,000,000		180,000,000			180,000,000		180,000,000	
	Ruang KS		1		Pkt	180,000,000		180,000,000			180,000,000		180,000,000	
	Meblier		160		Pkt	525,000		84,000,000			84,000,000		84,000,000	
	Komputer		1		Unit	7.500,000		7.500,000			7.500,000		7.500,000	
	SDN 1 GONDANG	GANGGA												
	Ruang Kelas		4		RKB				244,800,000		244,800,000	62,240,000	307,040,000	Asumsi kerugian : 5% kerusakan RKB + 50 juta untuk kebutuhan sekolah darurat
	Ruang Guru		1		Pkt	180,000,000		180,000,000			180,000,000		180,000,000	
	Perpustakaan		1		Pkt	180,000,000		180,000,000			180,000,000		180,000,000	
	Ruang KS		1		Pkt	180,000,000		180,000,000			180,000,000		180,000,000	
	Meblier		50		Pkt	525,000		26,250,000			26,250,000		26,250,000	
	Komputer		1		Unit	7.500,000		7.500,000			7.500,000		7.500,000	
	SDN 2 GONDANG	GANGGA												
	Ruang Kelas		2	4	RKB			360,000,000	244,800,000		604,800,000	80,240,000	685,040,000	Asumsi kerugian : 5% kerusakan RKB + 50 juta untuk kebutuhan sekolah darurat
	Ruang Guru		1		Pkt	180,000,000		180,000,000			180,000,000		180,000,000	
	Perpustakaan		1		Pkt	180,000,000		180,000,000			180,000,000		180,000,000	
	Ruang KS		1		Pkt	180,000,000		180,000,000			180,000,000		180,000,000	
	Meblier		50		Pkt	525,000		26,250,000			26,250,000		26,250,000	
	Komputer		1		Unit	7.500,000		7.500,000			7.500,000		7.500,000	
	SDN 3 GONDANG	GANGGA												
	Ruang Kelas		12		RKB			2,160,000,000			2,160,000,000	158,000,000	2,318,000,000	Asumsi kerugian : 5% kerusakan RKB + 50 juta untuk kebutuhan sekolah darurat
	Ruang Guru		1		Pkt	180,000,000		180,000,000			180,000,000		180,000,000	
	Perpustakaan		1		Pkt	180,000,000		180,000,000			180,000,000		180,000,000	
	Ruang KS		1		Pkt	180,000,000		180,000,000			180,000,000		180,000,000	
	Meblier		200		Pkt	525,000		105,000,000			105,000,000		105,000,000	
	Komputer		1		Unit	7.500,000		7.500,000			7.500,000		7.500,000	



Sektor / Sub Sektor	Sarana dan Prasarana	Lokasi (Minimal Nama)	Data Kerusakan			Luas (m <sup>2</sup> ) / Jumlah Rata2/ Volume	Harga Satuan	Nilai Kerusakan (Rp)			Perkiraan Kerusakan (Rp)	Perkiraan Kerugian (Rp)	Total Perkiraan Kerusakan dan Kerugian (Rp)	Keterangan
			Berat	Sedang	Ringan			Satuan	Berat	Sedang				
	Ruang Kelas		8		RKB	1	1,440,000,000	-	-	1,440,000,000	122,000,000	1,562,000,000	Asumsi kerugian : 5% kerusakan RKB + 50 juta untuk kebutuhan sekolah darurat	
	Ruang Guru		1		Pkt	1	180,000,000	-	-	180,000,000	-	180,000,000		
	Perpustakaan		1		Pkt	1	180,000,000	-	-	180,000,000	-	180,000,000		
	Ruang KS				Pkt	1	180,000,000	-	-	-	-	-		
	Meblier		140		140	1	525,000	73,500,000	-	73,500,000	-	73,500,000		
	Komputer		1		1	1	7,500,000	7,500,000	-	7,500,000	-	7,500,000		
	SDN 3 REMPEK	GANGGA						-	-	-	-	-		
	Ruang Kelas		6		RKB	1	1,080,000,000	-	-	1,080,000,000	104,000,000	1,184,000,000	Asumsi kerugian : 5% kerusakan RKB + 50 juta untuk kebutuhan sekolah darurat	
	Ruang Guru		1		Pkt	1	180,000,000	-	-	180,000,000	-	180,000,000		
	Perpustakaan		1		Pkt	1	180,000,000	-	-	180,000,000	-	180,000,000		
	Ruang KS		1		Pkt	1	180,000,000	-	-	180,000,000	-	180,000,000		
	Meblier		120		120	1	525,000	63,000,000	-	63,000,000	-	63,000,000		
	Komputer		1		1	1	7,500,000	7,500,000	-	7,500,000	-	7,500,000		
	SDN 1 SAMBIK BANGKOL	GANGGA						-	-	-	-	-		
	Ruang Kelas		6	2	RKB	1	1,080,000,000	122,400,000	-	1,202,400,000	110,120,000	1,312,520,000	Asumsi kerugian : 5% kerusakan RKB + 50 juta untuk kebutuhan sekolah darurat	
	Ruang Guru		1		Pkt	1	180,000,000	-	-	180,000,000	-	180,000,000		
	Perpustakaan		1		Pkt	1	180,000,000	-	-	180,000,000	-	180,000,000		
	Ruang KS		1		Pkt	1	180,000,000	-	-	180,000,000	-	180,000,000		
	Meblier		120		120	1	525,000	63,000,000	-	63,000,000	-	63,000,000		
	Komputer		1		1	1	7,500,000	7,500,000	-	7,500,000	-	7,500,000		
	SDN 2 SAMBIK BANGKOL/SMP Satap 4 Gangga	GANGGA						-	-	-	-	-		
	Ruang Kelas		9		RKB	1	1,620,000,000	-	-	1,620,000,000	131,000,000	1,751,000,000	Asumsi kerugian : 5% kerusakan RKB + 50 juta untuk kebutuhan sekolah darurat	
	Ruang Guru		1		Pkt	1	180,000,000	-	-	180,000,000	-	180,000,000		
	Perpustakaan		1		Pkt	1	180,000,000	-	-	180,000,000	-	180,000,000		
	Ruang KS		1		Pkt	1	180,000,000	-	-	180,000,000	-	180,000,000		
	Meblier		150		150	1	525,000	78,750,000	-	78,750,000	-	78,750,000		
	Komputer		1		1	1	7,500,000	7,500,000	-	7,500,000	-	7,500,000		
	SDN 3 SAMBIK BANGKOL	GANGGA						-	-	-	-	-		
	Ruang Kelas		6		RKB	1	1,080,000,000	-	-	1,080,000,000	104,000,000	1,184,000,000	Asumsi kerugian : 5% kerusakan RKB + 50 juta untuk kebutuhan sekolah darurat	
	Ruang Guru		1		Pkt	1	180,000,000	-	-	180,000,000	-	180,000,000		
	Perpustakaan		1		Pkt	1	180,000,000	-	-	180,000,000	-	180,000,000		
	Ruang KS		1		Pkt	1	180,000,000	-	-	180,000,000	-	180,000,000		
	Meblier		100		100	1	525,000	52,500,000	-	52,500,000	-	52,500,000		
	Komputer		1		1	1	7,500,000	7,500,000	-	7,500,000	-	7,500,000		
	SDN 4 SAMBIK BANGKOL	GANGGA						-	-	-	-	-		
	Ruang Kelas		4	2	RKB	1	720,000,000	122,400,000	-	842,400,000	92,120,000	934,520,000	Asumsi kerugian : 5% kerusakan RKB + 50 juta untuk kebutuhan sekolah darurat	
	Ruang Guru		1		Pkt	1	180,000,000	-	-	180,000,000	-	180,000,000		
	Perpustakaan		1		Pkt	1	180,000,000	-	-	180,000,000	-	180,000,000		
	Ruang KS		1		Pkt	1	180,000,000	-	-	180,000,000	-	180,000,000		
	Meblier		200		200	1	525,000	105,000,000	-	105,000,000	-	105,000,000		
	Komputer		100		100	1	7,500,000	750,000,000	-	750,000,000	-	750,000,000		
	SDN 5 SAMBIK BANGKOL	GANGGA						-	-	-	-	-		
	Ruang Kelas		5	1	RKB	1	900,000,000	61,200,000	-	961,200,000	98,060,000	1,059,260,000	Asumsi kerugian : 5% kerusakan RKB + 50 juta untuk kebutuhan sekolah darurat	
	Ruang Guru		1		Pkt	1	180,000,000	-	-	180,000,000	-	180,000,000		
	Perpustakaan		1		Pkt	1	180,000,000	-	-	180,000,000	-	180,000,000		
	Ruang KS		1		Pkt	1	180,000,000	-	-	180,000,000	-	180,000,000		
	Meblier		120		120	1	525,000	63,000,000	-	63,000,000	-	63,000,000		
	Komputer		1		1	1	7,500,000	7,500,000	-	7,500,000	-	7,500,000		
	SDN 6 SAMBIK BANGKOL	GANGGA			M'			-	-	-	-	-		
	Ruang Kelas		3	3	RKB	1	540,000,000	183,600,000	-	723,600,000	86,180,000	809,780,000	Asumsi kerugian : 5% kerusakan RKB + 50 juta untuk kebutuhan sekolah darurat	
	Ruang Guru		1		Pkt	1	180,000,000	-	-	180,000,000	-	180,000,000		
	Perpustakaan		1		Pkt	1	180,000,000	-	-	180,000,000	-	180,000,000		
	Ruang KS		1		Pkt	1	180,000,000	-	-	180,000,000	-	180,000,000		
	Meblier		100		100	1	525,000	52,500,000	-	52,500,000	-	52,500,000		
	Komputer		1		1	1	7,500,000	7,500,000	-	7,500,000	-	7,500,000		
	SDN 7 SAMBIK BANGKOL	GANGGA						-	-	-	-	-		
	Ruang Kelas		3	3	RKB	1	540,000,000	-	108,000,000	648,000,000	82,400,000	730,400,000	Asumsi kerugian : 5% kerusakan RKB + 50 juta untuk kebutuhan sekolah darurat	
	Ruang Guru		1		Pkt	1	180,000,000	-	-	180,000,000	-	180,000,000		
	Perpustakaan		1		Pkt	1	180,000,000	-	-	180,000,000	-	180,000,000		
	Ruang KS		1		Pkt	1	180,000,000	-	-	180,000,000	-	180,000,000		
	Meblier		100		100	1	525,000	52,500,000	-	52,500,000	-	52,500,000		
	Komputer		1		1	1	7,500,000	7,500,000	-	7,500,000	-	7,500,000		
	SDIT AL HIRAH	GANGGA						-	-	-	-	-		
	Ruang Kelas		6		RKB	1	1,080,000,000	-	-	1,080,000,000	104,000,000	1,184,000,000	Asumsi kerugian : 5% kerusakan RKB + 50 juta untuk kebutuhan sekolah darurat	
	Ruang Guru				Pkt	1	180,000,000	-	-	-	-	-		
	Perpustakaan				Pkt	1	180,000,000	-	-	-	-	-		
	Ruang KS				Pkt	1	180,000,000	-	-	-	-	-		
	Meblier		180		180	1	525,000	94,500,000	-	94,500,000	-	94,500,000		
	Komputer		1		1	1	7,500,000	7,500,000	-	7,500,000	-	7,500,000		
	SDIT NURUL FATIHAH	GANGGA						-	-	-	-	-		

Sektor / Sub Sektor	Sarana dan Prasarana	Lokasi (Minimal Nama)	Data Kerusakan			Luas (m <sup>2</sup> ) / Jumlah Rata2/ Volume	Harga Satuan	Nilai Kerusakan (Rp)			Perkiraan Kerusakan (Rp)	Perkiraan Kerugian (Rp)	Total Perkiraan Kerusakan dan Kerugian (Rp)	Keterangan
			Berat	Sedang	Ringan			Satuan	Berat	Sedang				
			3			RKB	1	540,000,000	-	-	540,000,000	77,000,000	617,000,000	Asumsi kerugian : 5% kerusakan RKB + 50 juta untuk kebutuhan sekolah darurat
	Ruang Kelas							180,000,000	-	-	180,000,000	-	180,000,000	
	Ruang Guru		1			Pkt	1	180,000,000	-	-	180,000,000	-	180,000,000	
	Perpustakaan		1			Pkt	1	180,000,000	-	-	180,000,000	-	180,000,000	
	Ruang KS					Pkt	1	180,000,000	-	-	-	-	-	
	Meblier		90				1	525,000	-	-	47,250,000	-	47,250,000	
	Komputer		1				1	7,500,000	-	-	7,500,000	-	7,500,000	
	SDIT DARUSALAM	GANGGA						-	-	-	-	-	-	
			4			RKB	1	720,000,000	-	-	720,000,000	86,000,000	806,000,000	Asumsi kerugian : 5% kerusakan RKB + 50 juta untuk kebutuhan sekolah darurat
	Ruang Kelas							180,000,000	-	-	180,000,000	-	180,000,000	
	Ruang Guru		1			Pkt	1	180,000,000	-	-	180,000,000	-	180,000,000	
	Perpustakaan					Pkt	1	180,000,000	-	-	-	-	-	
	Ruang KS					Pkt	1	180,000,000	-	-	-	-	-	
	Meblier		80				1	525,000	-	-	42,000,000	-	42,000,000	
	Komputer		1				1	7,500,000	-	-	7,500,000	-	7,500,000	
	SDN 1 KAYANGAN	KAYANGAN						-	-	-	-	-	-	
			6			RKB	1	1,080,000,000	-	-	1,080,000,000	104,000,000	1,184,000,000	Asumsi kerugian : 5% kerusakan RKB + 50 juta untuk kebutuhan sekolah darurat
	Ruang Kelas							180,000,000	-	-	180,000,000	-	180,000,000	
	Ruang Guru		1			Pkt	1	180,000,000	-	-	180,000,000	-	180,000,000	
	Perpustakaan		1			Pkt	1	180,000,000	-	-	180,000,000	-	180,000,000	
	Ruang KS					Pkt	1	180,000,000	-	-	-	-	-	
	Meblier		150				1	525,000	-	-	78,750,000	-	78,750,000	
	Komputer		1				1	7,500,000	-	-	7,500,000	-	7,500,000	
	SDN 2 KAYANGAN	KAYANGAN						-	-	-	-	-	-	
			6			RKB	1	1,080,000,000	-	-	1,080,000,000	104,000,000	1,184,000,000	Asumsi kerugian : 5% kerusakan RKB + 50 juta untuk kebutuhan sekolah darurat
	Ruang Kelas							180,000,000	-	-	180,000,000	-	180,000,000	
	Ruang Guru		2			Pkt	1	360,000,000	-	-	360,000,000	-	360,000,000	
	Perpustakaan		1			Pkt	1	180,000,000	-	-	180,000,000	-	180,000,000	
	Ruang KS		1			Pkt	1	180,000,000	-	-	180,000,000	-	180,000,000	
	Meblier		180				1	525,000	-	-	94,500,000	-	94,500,000	
	Komputer		1				1	7,500,000	-	-	7,500,000	-	7,500,000	
	SDN 3 KAYANGAN/SMP Satap 3 Kayangan	KAYANGAN						-	-	-	-	-	-	
			6			RKB	1	1,080,000,000	-	-	1,080,000,000	104,000,000	1,184,000,000	Asumsi kerugian : 5% kerusakan RKB + 50 juta untuk kebutuhan sekolah darurat
	Ruang Kelas							180,000,000	-	-	180,000,000	-	180,000,000	
	Ruang Guru		1			Pkt	1	180,000,000	-	-	180,000,000	-	180,000,000	
	Perpustakaan		1			Pkt	1	180,000,000	-	-	180,000,000	-	180,000,000	
	Ruang KS					Pkt	1	180,000,000	-	-	180,000,000	-	180,000,000	
	Meblier		190				1	525,000	-	-	99,750,000	-	99,750,000	
	Komputer		1				1	7,500,000	-	-	7,500,000	-	7,500,000	
	SDN 4 KAYANGAN	KAYANGAN						-	-	-	-	-	-	
			12	3		RKB	1	2,160,000,000	-	108,000,000	2,268,000,000	163,400,000	2,431,400,000	Asumsi kerugian : 5% kerusakan RKB + 50 juta untuk kebutuhan sekolah darurat
	Ruang Kelas							180,000,000	-	-	180,000,000	-	180,000,000	
	Ruang Guru		1			Pkt	1	180,000,000	-	-	180,000,000	-	180,000,000	
	Perpustakaan		1			Pkt	1	180,000,000	-	-	180,000,000	-	180,000,000	
	Ruang KS					Pkt	1	180,000,000	-	-	180,000,000	-	180,000,000	
	Meblier		200				1	525,000	-	-	105,000,000	-	105,000,000	
	Komputer		1				1	7,500,000	-	-	7,500,000	-	7,500,000	
	SDN 1 PENDUA/SMP Satap 2 Kayangan	KAYANGAN						-	-	-	-	-	-	
				9		RKB	1	-	-	324,000,000	324,000,000	66,200,000	390,200,000	Asumsi kerugian : 5% kerusakan RKB + 50 juta untuk kebutuhan sekolah darurat
	Ruang Kelas							180,000,000	-	-	180,000,000	-	180,000,000	
	Ruang Guru		1			Pkt	1	180,000,000	-	-	180,000,000	-	180,000,000	
	Perpustakaan		1			Pkt	1	180,000,000	-	-	180,000,000	-	180,000,000	
	Ruang KS		1			Pkt	1	180,000,000	-	-	180,000,000	-	180,000,000	
	Meblier		50				1	525,000	-	-	26,250,000	-	26,250,000	
	Komputer		1				1	7,500,000	-	-	7,500,000	-	7,500,000	
	SDN 1 SESAIT	KAYANGAN						-	-	-	-	-	-	
			6			RKB	1	1,080,000,000	-	-	1,080,000,000	104,000,000	1,184,000,000	Asumsi kerugian : 5% kerusakan RKB + 50 juta untuk kebutuhan sekolah darurat
	Ruang Kelas							180,000,000	-	-	180,000,000	-	180,000,000	
	Ruang Guru		1			Pkt	1	180,000,000	-	-	180,000,000	-	180,000,000	
	Perpustakaan		1			Pkt	1	180,000,000	-	-	180,000,000	-	180,000,000	
	Ruang KS		1			Pkt	1	180,000,000	-	-	180,000,000	-	180,000,000	
	Meblier		100				1	525,000	-	-	52,500,000	-	52,500,000	
	Komputer		1				1	7,500,000	-	-	7,500,000	-	7,500,000	
	SDN 2 SESAIT	KAYANGAN						-	-	-	-	-	-	
			7			RKB	1	1,260,000,000	-	-	1,260,000,000	113,000,000	1,373,000,000	Asumsi kerugian : 5% kerusakan RKB + 50 juta untuk kebutuhan sekolah darurat
	Ruang Kelas							180,000,000	-	-	180,000,000	-	180,000,000	
	Ruang Guru		1			Pkt	1	180,000,000	-	-	180,000,000	-	180,000,000	
	Perpustakaan		1			Pkt	1	180,000,000	-	-	180,000,000	-	180,000,000	
	Ruang KS					Pkt	1	180,000,000	-	-	-	-	-	
	Meblier		210				1	525,000	-	-	110,250,000	-	110,250,000	
	Komputer		1				1	7,500,000	-	-	7,500,000	-	7,500,000	
	SDN 3 SESAIT	KAYANGAN						-	-	-	-	-	-	
			6			RKB	1	1,080,000,000	-	-	1,080,000,000	104,000,000	1,184,000,000	Asumsi kerugian : 5% kerusakan RKB + 50 juta untuk kebutuhan sekolah darurat
	Ruang Kelas							180,000,000	-	-	180,000,000	-	180,000,000	
	Ruang Guru					Pkt	1	180,000,000	-	-	-	-	-	
	Perpustakaan					Pkt	1	180,000,000	-	-	-	-	-	
	Ruang KS					Pkt	1	180,000,000	-	-	-	-	-	
	Meblier		180				1	525,000	-	-	94,500,000	-	94,500,000	
	Komputer		1				1	7,500,000	-	-	7,500,000	-	7,500,000	
	SDN 4 SESAIT	KAYANGAN						-	-	-	-	-	-	







Sektor / Sub Sektor	Sarana dan Prasarana	Lokasi (Minimal Nama)	Data Kerusakan			Luas (m <sup>2</sup> ) / Jumlah Rata2/ Volume	Harga Satuan	Nilai Kerusakan (Rp)			Perkiraan Kerusakan (Rp)	Perkiraan Kerugian (Rp)	Total Perkiraan Kerusakan dan Kerugian (Rp)	Keterangan
			Berat	Sedang	Ringan			Satuan	Berat	Sedang				
	Ruang Kelas		6			RKB	1	1,080,000,000	-	-	1,080,000,000	104,000,000	1,184,000,000	Asumsi kerugian : 5% kerusakan RKB + 50 juta untuk kebutuhan sekolah darurat
	Ruang Guru		1			Pkt	1	180,000,000	-	-	180,000,000	-	180,000,000	
	Perpustakaan		1			Pkt	1	180,000,000	-	-	180,000,000	-	180,000,000	
	Ruang KS		1			Pkt	1	180,000,000	-	-	180,000,000	-	180,000,000	
	Meblier		120		120		1	525,000	-	-	63,000,000	-	63,000,000	
	Komputer		1		1		1	7,500,000	-	-	7,500,000	-	7,500,000	
	SDN 3 ANYAR	BAYAN						-			-		-	
	Ruang Kelas		6			RKB	1	1,080,000,000	-	-	1,080,000,000	104,000,000	1,184,000,000	Asumsi kerugian : 5% kerusakan RKB + 50 juta untuk kebutuhan sekolah darurat
	Ruang Guru		1			Pkt	1	180,000,000	-	-	180,000,000	-	180,000,000	
	Perpustakaan		1			Pkt	1	180,000,000	-	-	180,000,000	-	180,000,000	
	Ruang KS		1			Pkt	1	180,000,000	-	-	180,000,000	-	180,000,000	
	Meblier		120		120		1	525,000	-	-	63,000,000	-	63,000,000	
	Komputer		1		1		1	7,500,000	-	-	7,500,000	-	7,500,000	
	SDN 4 ANYAR	BAYAN						-			-		-	
	Ruang Kelas		3	3	2	RKB	1	540,000,000	183,600,000	72,000,000	795,600,000	89,780,000	885,380,000	Asumsi kerugian : 5% kerusakan RKB + 50 juta untuk kebutuhan sekolah darurat
	Ruang Guru		1			Pkt	1	180,000,000	-	-	180,000,000	-	180,000,000	
	Perpustakaan		1			Pkt	1	180,000,000	-	-	180,000,000	-	180,000,000	
	Ruang KS		1			Pkt	1	180,000,000	-	-	180,000,000	-	180,000,000	
	Meblier		120		120		1	525,000	-	-	63,000,000	-	63,000,000	
	Komputer		1		1		1	7,500,000	-	-	7,500,000	-	7,500,000	
	SDN 1 BAYAN	BAYAN						-			-		-	
	Ruang Kelas				12	RKB	1	-	734,400,000	-	734,400,000	86,720,000	821,120,000	Asumsi kerugian : 5% kerusakan RKB + 50 juta untuk kebutuhan sekolah darurat
	Ruang Guru		1			Pkt	1	180,000,000	-	-	180,000,000	-	180,000,000	
	Perpustakaan		1			Pkt	1	180,000,000	-	-	180,000,000	-	180,000,000	
	Ruang KS		1			Pkt	1	180,000,000	-	-	180,000,000	-	180,000,000	
	Meblier		50		50		1	525,000	-	-	26,250,000	-	26,250,000	
	Komputer		1		1		1	7,500,000	-	-	7,500,000	-	7,500,000	
	SDN 2 BAYAN	BAYAN						-			-		-	
	Ruang Kelas		4			RKB	1	720,000,000	-	-	720,000,000	86,000,000	806,000,000	Asumsi kerugian : 5% kerusakan RKB + 50 juta untuk kebutuhan sekolah darurat
	Ruang Guru		1			Pkt	1	180,000,000	-	-	180,000,000	-	180,000,000	
	Perpustakaan		1			Pkt	1	180,000,000	-	-	180,000,000	-	180,000,000	
	Ruang KS		1			Pkt	1	180,000,000	-	-	180,000,000	-	180,000,000	
	Meblier		50		1		1	525,000	-	-	26,250,000	-	26,250,000	
	Komputer		1		50		1	7,500,000	-	-	7,500,000	-	7,500,000	
	SDN 3 BAYAN/SMP SATAP 4 BAYAN	BAYAN						-			-		-	
	Ruang Kelas		9			RKB	1	1,620,000,000	-	-	1,620,000,000	131,000,000	1,751,000,000	Asumsi kerugian : 5% kerusakan RKB + 50 juta untuk kebutuhan sekolah darurat
	Ruang Guru		1			Pkt	1	180,000,000	-	-	180,000,000	-	180,000,000	
	Perpustakaan		1			Pkt	1	180,000,000	-	-	180,000,000	-	180,000,000	
	Ruang KS		1			Pkt	1	180,000,000	-	-	180,000,000	-	180,000,000	
	Meblier		120		120		1	525,000	-	-	63,000,000	-	63,000,000	
	Komputer		1		1		1	7,500,000	-	-	7,500,000	-	7,500,000	
	SDN 1 LOLOAN	BAYAN						-			-		-	
	Ruang Kelas		6			RKB	1	1,080,000,000	-	-	1,080,000,000	104,000,000	1,184,000,000	Asumsi kerugian : 5% kerusakan RKB + 50 juta untuk kebutuhan sekolah darurat
	Ruang Guru					Pkt	1	180,000,000	-	-	180,000,000	-	180,000,000	
	Perpustakaan					Pkt	1	180,000,000	-	-	180,000,000	-	180,000,000	
	Ruang KS					Pkt	1	180,000,000	-	-	180,000,000	-	180,000,000	
	Meblier		100		100		1	525,000	-	-	52,500,000	-	52,500,000	
	Komputer		1		1		1	7,500,000	-	-	7,500,000	-	7,500,000	
	SDN 2 LOLOAN	BAYAN						-			-		-	
	Ruang Kelas		6			RKB	1	1,080,000,000	-	-	1,080,000,000	104,000,000	1,184,000,000	Asumsi kerugian : 5% kerusakan RKB + 50 juta untuk kebutuhan sekolah darurat
	Ruang Guru		1			Pkt	1	180,000,000	-	-	180,000,000	-	180,000,000	
	Perpustakaan		1			Pkt	1	180,000,000	-	-	180,000,000	-	180,000,000	
	Ruang KS		1			Pkt	1	180,000,000	-	-	180,000,000	-	180,000,000	
	Meblier		180		180		1	525,000	-	-	94,500,000	-	94,500,000	
	Komputer		1		1		1	7,500,000	-	-	7,500,000	-	7,500,000	
	SDN 3 LOLOANG/SMP SATAP 6 BAYAN	BAYAN						-			-		-	
	Ruang Kelas		2	9		RKB	1	360,000,000	550,800,000	-	910,800,000	95,540,000	1,006,340,000	Asumsi kerugian : 5% kerusakan RKB + 50 juta untuk kebutuhan sekolah darurat
	Ruang Guru		1			Pkt	1	180,000,000	-	-	180,000,000	-	180,000,000	
	Perpustakaan		1			Pkt	1	180,000,000	-	-	180,000,000	-	180,000,000	
	Ruang KS					Pkt	1	180,000,000	-	-	180,000,000	-	180,000,000	
	Meblier		120		120		1	525,000	-	-	63,000,000	-	63,000,000	
	Komputer		1		1		1	7,500,000	-	-	7,500,000	-	7,500,000	
	SDN 4 LOLOAN	BAYAN						-			-		-	
	Ruang Kelas		6			RKB	1	1,080,000,000	-	-	1,080,000,000	104,000,000	1,184,000,000	Asumsi kerugian : 5% kerusakan RKB + 50 juta untuk kebutuhan sekolah darurat
	Ruang Guru					Pkt	1	180,000,000	-	-	180,000,000	-	180,000,000	
	Perpustakaan					Pkt	1	180,000,000	-	-	180,000,000	-	180,000,000	
	Ruang KS					Pkt	1	180,000,000	-	-	180,000,000	-	180,000,000	
	Meblier		100			Pkt	1	525,000	-	-	52,500,000	-	52,500,000	
	Komputer		1		1		1	7,500,000	-	-	7,500,000	-	7,500,000	
	SDN 1 SENARU	BAYAN						-			-		-	

Sektor / Sub Sektor	Sarana dan Prasarana	Lokasi (Minimal Nama)	Data Kerusakan			Luas (m <sup>2</sup> ) / Jumlah Rata2/ Volume	Harga Satuan	Nilai Kerusakan (Rp)			Perkiraan Kerusakan (Rp)	Perkiraan Kerugian (Rp)	Total Perkiraan Kerusakan dan Kerugian (Rp)	Keterangan
			Berat	Sedang	Ringan			Satuan	Berat	Sedang				
	Ruang Kelas		10			RKB	1	1,800,000,000	-	-	1,800,000,000	140,000,000	1,940,000,000	Asumsi kerugian : 5% kerusakan RKB + 50 juta untuk kebutuhan sekolah darurat
	Ruang Guru					Pkt	1	180,000,000	-	-	-	-	-	
	Perpustakaan					Pkt	1	180,000,000	-	-	-	-	-	
	Ruang KS					Pkt	1	180,000,000	-	-	-	-	-	
	Meblier		210		210		1	525,000	110,250,000	-	110,250,000	-	110,250,000	
	Komputer		1		1		1	7,500,000	7,500,000	-	7,500,000	-	7,500,000	
	SDN 2 SENARU/ SMP SATAP 1 BAYAN	BAYAN						-	-	-	-	-	-	
	Ruang Kelas		10			RKB	1	1,800,000,000	-	-	1,800,000,000	140,000,000	1,940,000,000	Asumsi kerugian : 5% kerusakan RKB + 50 juta untuk kebutuhan sekolah darurat
	Ruang Guru					Pkt	1	180,000,000	180,000,000	-	180,000,000	-	180,000,000	
	Perpustakaan					Pkt	1	180,000,000	180,000,000	-	180,000,000	-	180,000,000	
	Ruang KS					Pkt	1	180,000,000	180,000,000	-	180,000,000	-	180,000,000	
	Meblier		210		210		1	525,000	110,250,000	-	110,250,000	-	110,250,000	
	Komputer		1		1		1	7,500,000	7,500,000	-	7,500,000	-	7,500,000	
	SDN 3 SENARU	BAYAN						-	-	-	-	-	-	
	Ruang Kelas		6			RKB	1	1,080,000,000	-	-	1,080,000,000	104,000,000	1,184,000,000	Asumsi kerugian : 5% kerusakan RKB + 50 juta untuk kebutuhan sekolah darurat
	Ruang Guru					Pkt	1	180,000,000	-	-	-	-	-	
	Perpustakaan					Pkt	1	180,000,000	-	-	-	-	-	
	Ruang KS					Pkt	1	180,000,000	-	-	-	-	-	
	Meblier		120		120		1	525,000	63,000,000	-	63,000,000	-	63,000,000	
	Komputer		1		1		1	7,500,000	7,500,000	-	7,500,000	-	7,500,000	
	SDN 4 SENARU	BAYAN						-	-	-	-	-	-	
	Ruang Kelas		6			RKB	1	1,080,000,000	-	-	1,080,000,000	104,000,000	1,184,000,000	Asumsi kerugian : 5% kerusakan RKB + 50 juta untuk kebutuhan sekolah darurat
	Ruang Guru					Pkt	1	180,000,000	180,000,000	-	180,000,000	-	180,000,000	
	Perpustakaan					Pkt	1	180,000,000	180,000,000	-	180,000,000	-	180,000,000	
	Ruang KS					Pkt	1	180,000,000	-	-	-	-	-	
	Meblier		210		210		1	525,000	110,250,000	-	110,250,000	-	110,250,000	
	Komputer		1		1		1	7,500,000	7,500,000	-	7,500,000	-	7,500,000	
	SDN 1 SUKADANA	BAYAN						-	-	-	-	-	-	
	Ruang Kelas			11		RKB	1	-	673,200,000	-	673,200,000	83,660,000	756,860,000	Asumsi kerugian : 5% kerusakan RKB + 50 juta untuk kebutuhan sekolah darurat
	Ruang Guru					Pkt	1	180,000,000	180,000,000	-	180,000,000	-	180,000,000	
	Perpustakaan					Pkt	1	180,000,000	180,000,000	-	180,000,000	-	180,000,000	
	Ruang KS					Pkt	1	180,000,000	-	-	-	-	-	
	Meblier		50		50		1	525,000	26,250,000	-	26,250,000	-	26,250,000	
	Komputer		1		1		1	7,500,000	7,500,000	-	7,500,000	-	7,500,000	
	SDN 2 SUKADANA	BAYAN						-	-	-	-	-	-	
	Ruang Kelas		10			RKB	1	1,800,000,000	-	-	1,800,000,000	140,000,000	1,940,000,000	Asumsi kerugian : 5% kerusakan RKB + 50 juta untuk kebutuhan sekolah darurat
	Ruang Guru					Pkt	1	180,000,000	180,000,000	-	180,000,000	-	180,000,000	
	Perpustakaan					Pkt	1	180,000,000	180,000,000	-	180,000,000	-	180,000,000	
	Ruang KS					Pkt	1	180,000,000	180,000,000	-	180,000,000	-	180,000,000	
	Meblier		120		120		1	525,000	63,000,000	-	63,000,000	-	63,000,000	
	Komputer		1		1		1	7,500,000	7,500,000	-	7,500,000	-	7,500,000	
	SDN 3 SUKADANA	BAYAN						-	-	-	-	-	-	
	Ruang Kelas		9			RKB	1	1,620,000,000	-	-	1,620,000,000	131,000,000	1,751,000,000	Asumsi kerugian : 5% kerusakan RKB + 50 juta untuk kebutuhan sekolah darurat
	Ruang Guru					Pkt	1	180,000,000	180,000,000	-	180,000,000	-	180,000,000	
	Perpustakaan					Pkt	1	180,000,000	180,000,000	-	180,000,000	-	180,000,000	
	Ruang KS					Pkt	1	180,000,000	-	-	-	-	-	
	Meblier		120		120		1	525,000	63,000,000	-	63,000,000	-	63,000,000	
	Komputer		1		1		1	7,500,000	7,500,000	-	7,500,000	-	7,500,000	
	SDN 4 SUKADANA/SMP SATAP 2 BAYAN/FILIAL	BAYAN						-	-	-	-	-	-	
	Ruang Kelas		5	4	5	RKB	1	900,000,000	244,800,000	180,000,000	1,324,800,000	116,240,000	1,441,040,000	Asumsi kerugian : 5% kerusakan RKB + 50 juta untuk kebutuhan sekolah darurat
	Ruang Guru					Pkt	1	180,000,000	360,000,000	-	360,000,000	-	360,000,000	
	Perpustakaan					Pkt	1	180,000,000	180,000,000	-	180,000,000	-	180,000,000	
	Ruang KS					Pkt	1	180,000,000	180,000,000	-	180,000,000	-	180,000,000	
	Meblier		120		120		1	525,000	63,000,000	-	63,000,000	-	63,000,000	
	Komputer		2		2		1	7,500,000	15,000,000	-	15,000,000	-	15,000,000	
	SDN 5 SUKADANA	BAYAN						-	-	-	-	-	-	
	Ruang Kelas		6			RKB	1	1,080,000,000	-	-	1,080,000,000	104,000,000	1,184,000,000	Asumsi kerugian : 5% kerusakan RKB + 50 juta untuk kebutuhan sekolah darurat
	Ruang Guru					Pkt	1	180,000,000	-	-	-	-	-	
	Perpustakaan					Pkt	1	180,000,000	-	-	-	-	-	
	Ruang KS					Pkt	1	180,000,000	-	-	-	-	-	
	Meblier		210		210		1	525,000	110,250,000	-	110,250,000	-	110,250,000	
	Komputer		1		1		1	7,500,000	7,500,000	-	7,500,000	-	7,500,000	
	SDN 1 AKAR AKAR	BAYAN						-	-	-	-	-	-	
	Ruang Kelas		3	3		RKB	1	540,000,000	183,600,000	-	723,600,000	86,180,000	809,780,000	Asumsi kerugian : 5% kerusakan RKB + 50 juta untuk kebutuhan sekolah darurat
	Ruang Guru					Pkt	1	180,000,000	180,000,000	-	180,000,000	-	180,000,000	
	Perpustakaan					Pkt	1	180,000,000	180,000,000	-	180,000,000	-	180,000,000	
	Ruang KS					Pkt	1	180,000,000	-	-	-	-	-	
	Meblier		90		90		1	525,000	47,250,000	-	47,250,000	-	47,250,000	
	Komputer		1		1		1	7,500,000	7,500,000	-	7,500,000	-	7,500,000	
	SDN 2 AKAR AKAR	BAYAN						-	-	-	-	-	-	





Sektor / Sub Sektor	Sarana dan Prasarana	Lokasi (Minimal Nama)	Data Kerusakan			Luas (m <sup>2</sup> ) / Jumlah Rata2/ Volume	Harga Satuan	Nilai Kerusakan (Rp)			Perkiraan Kerusakan (Rp)	Perkiraan Kerugian (Rp)	Total Perkiraan Kerusakan dan Kerugian (Rp)	Keterangan
			Berat	Sedang	Ringan			Satuan	Berat	Sedang				
	Ruang Kelas		3			RKB	1	540,000,000	-	-	540,000,000	77,000,000	617,000,000	Asumsi kerugian : 5% kerusakan RKB + 50 juta untuk kebutuhan sekolah darurat
	Perpustakaan		1			Pkt	1	180,000,000	-	-	180,000,000	-	180,000,000	
	Laboratorium IPA					Pkt	1	180,000,000	-	-	-	-	-	
	R. Komputer		1			Pkt	1	180,000,000	-	-	180,000,000	-	180,000,000	
	R.Kemala Sekolah					Pkt	1	180,000,000	-	-	-	-	-	
	RTU					Pkt	1	180,000,000	-	-	-	-	-	
	Meblier		100			Pkt	1	55,000,000	-	-	55,000,000	-	55,000,000	
	Komputer		3			Unit	1	7,500,000	-	-	22,500,000	-	22,500,000	
	SMPN SATAP 2 BAYAN SPDT 28 SUKADANA	BAYAN												
	Ruang Kelas		2	4		RKB	1	360,000,000	244,800,000	-	604,800,000	80,240,000	685,040,000	Asumsi kerugian : 5% kerusakan RKB + 50 juta untuk kebutuhan sekolah darurat
	Perpustakaan		1			Pkt	1	180,000,000	-	-	180,000,000	-	180,000,000	
	Laboratorium IPA					Pkt	1	180,000,000	-	-	-	-	-	
	R. Komputer		1			Pkt	1	180,000,000	-	-	180,000,000	-	180,000,000	
	R.Kemala Sekolah					Pkt	1	180,000,000	-	-	-	-	-	
	RTU					Pkt	1	180,000,000	-	-	-	-	-	
	Meblier		200			Pkt	1	55,000,000	-	-	110,000,000	-	110,000,000	
	Komputer		2			Unit	1	7,500,000	-	-	15,000,000	-	15,000,000	
	SMPN 4 BAYAN SATAP	BAYAN												
	Ruang Kelas			8		RKB	1	-	489,600,000	-	489,600,000	74,480,000	564,080,000	Asumsi kerugian : 5% kerusakan RKB + 50 juta untuk kebutuhan sekolah darurat
	Perpustakaan		1			Pkt	1	180,000,000	-	-	180,000,000	-	180,000,000	
	Laboratorium IPA		2			Pkt	1	360,000,000	-	-	360,000,000	-	360,000,000	
	R. Komputer		1			Pkt	1	180,000,000	-	-	180,000,000	-	180,000,000	
	R.Kemala Sekolah		1			Pkt	1	180,000,000	-	-	180,000,000	-	180,000,000	
	RTU		1			Pkt	1	180,000,000	-	-	180,000,000	-	180,000,000	
	Meblier		200			Pkt	1	55,000,000	-	-	110,000,000	-	110,000,000	
	Komputer		2			Unit	1	7,500,000	-	-	15,000,000	-	15,000,000	
	SMP N SATAP 5 Bayan	BAYAN												
	Ruang Kelas			8		RKB	1	-	489,600,000	-	489,600,000	74,480,000	564,080,000	Asumsi kerugian : 5% kerusakan RKB + 50 juta untuk kebutuhan sekolah darurat
	Perpustakaan		1			Pkt	1	180,000,000	-	-	180,000,000	-	180,000,000	
	Laboratorium IPA		2			Pkt	1	360,000,000	-	-	360,000,000	-	360,000,000	
	R. Komputer		1			Pkt	1	180,000,000	-	-	180,000,000	-	180,000,000	
	R.Kemala Sekolah		1			Pkt	1	180,000,000	-	-	180,000,000	-	180,000,000	
	RTU		1			Pkt	1	180,000,000	-	-	180,000,000	-	180,000,000	
	Meblier		50			Pkt	1	55,000,000	-	-	27,500,000	-	27,500,000	
	Komputer		2			Unit	1	7,500,000	-	-	15,000,000	-	15,000,000	
	SMPN 1 GANGGA	GANGGA												
	Ruang Kelas		21			RKB	1	3,780,000,000	-	-	3,780,000,000	239,000,000	4,019,000,000	Asumsi kerugian : 5% kerusakan RKB + 50 juta untuk kebutuhan sekolah darurat
	Perpustakaan		2			Pkt	1	360,000,000	-	-	360,000,000	-	360,000,000	
	Laboratorium IPA		2			Pkt	1	360,000,000	-	-	360,000,000	-	360,000,000	
	R. Komputer		2			Pkt	1	360,000,000	-	-	360,000,000	-	360,000,000	
	R.Kemala Sekolah		1			Pkt	1	180,000,000	-	-	180,000,000	-	180,000,000	
	RTU		2			Pkt	1	360,000,000	-	-	360,000,000	-	360,000,000	
	Meblier		400			Pkt	1	55,000,000	-	-	220,000,000	-	220,000,000	
	Komputer		40			Unit	1	7,500,000	-	-	300,000,000	-	300,000,000	
	SMPN 2 GANGGA	GANGGA												
	Ruang Kelas		12			RKB	1	2,160,000,000	-	-	2,160,000,000	158,000,000	2,318,000,000	Asumsi kerugian : 5% kerusakan RKB + 50 juta untuk kebutuhan sekolah darurat
	Perpustakaan		1			Pkt	1	180,000,000	-	-	180,000,000	-	180,000,000	
	Laboratorium IPA		1			Pkt	1	180,000,000	-	-	180,000,000	-	180,000,000	
	R. Komputer		1			Pkt	1	180,000,000	-	-	180,000,000	-	180,000,000	
	R.Kemala Sekolah		1			Pkt	1	180,000,000	-	-	180,000,000	-	180,000,000	
	RTU		1			Pkt	1	180,000,000	-	-	180,000,000	-	180,000,000	
	Meblier		50			Pkt	1	55,000,000	-	-	27,500,000	-	27,500,000	
	Komputer		5			Unit	1	7,500,000	-	-	37,500,000	-	37,500,000	
	SMPN 3 GANGGA	GANGGA												
	Ruang Kelas		12			RKB	1	2,160,000,000	-	-	2,160,000,000	158,000,000	2,318,000,000	Asumsi kerugian : 5% kerusakan RKB + 50 juta untuk kebutuhan sekolah darurat
	Perpustakaan		1			Pkt	1	180,000,000	-	-	180,000,000	-	180,000,000	
	Laboratorium IPA		1			Pkt	1	180,000,000	-	-	180,000,000	-	180,000,000	
	R. Komputer		2			Pkt	1	360,000,000	-	-	360,000,000	-	360,000,000	
	R.Kemala Sekolah		1			Pkt	1	180,000,000	-	-	180,000,000	-	180,000,000	
	RTU		2			Pkt	1	360,000,000	-	-	360,000,000	-	360,000,000	
	Meblier		300			Pkt	1	55,000,000	-	-	165,000,000	-	165,000,000	
	Komputer		30			Unit	1	7,500,000	-	-	225,000,000	-	225,000,000	
	R. Keterampilan		1			Unit	1	180,000,000	-	-	180,000,000	-	180,000,000	
	SMPN SATAP 1 GANGGA	GANGGA												
	Ruang Kelas		6			RKB	1	1,080,000,000	-	-	1,080,000,000	104,000,000	1,184,000,000	Asumsi kerugian : 5% kerusakan RKB + 50 juta untuk kebutuhan sekolah darurat
	Perpustakaan		1			Pkt	1	180,000,000	-	-	180,000,000	-	180,000,000	
	Laboratorium IPA		1			Pkt	1	180,000,000	-	-	180,000,000	-	180,000,000	
	R. Komputer		1			Pkt	1	180,000,000	-	-	180,000,000	-	180,000,000	
	R.Kemala Sekolah					Pkt	1	180,000,000	-	-	-	-	-	
	RTU		1			Pkt	1	180,000,000	-	-	180,000,000	-	180,000,000	
	Meblier		120			Pkt	1	55,000,000	-	-	66,000,000	-	66,000,000	
	Komputer		4			Unit	1	7,500,000	-	-	30,000,000	-	30,000,000	
	SMPN SATAP 4 GANGGA	GANGGA												
	Ruang Kelas		3			RKB	1	540,000,000	-	-	540,000,000	77,000,000	617,000,000	Asumsi kerugian : 5% kerusakan RKB + 50 juta untuk kebutuhan sekolah darurat
								180,000,000						

Sektor / Sub Sektor	Sarana dan Prasarana	Lokasi (Minimal Nama)	Data Kerusakan			Luas (m <sup>2</sup> ) / Jumlah Rata2/ Volume	Harga Satuan	Nilai Kerusakan (Rp)			Perkiraan Kerusakan (Rp)	Perkiraan Kerugian (Rp)	Total Perkiraan Kerusakan dan Kerugian (Rp)	Keterangan	
			Berat	Sedang	Ringan			Satuan	Berat	Sedang					Ringan
	Perpustakaan		1			Pkt	1	180,000,000	180,000,000	-	-	180,000,000	180,000,000		
	Laboratorium IPA		1			Pkt	1	180,000,000	180,000,000	-	-	180,000,000	180,000,000		
	R. Komputer		1			Pkt	1	180,000,000	-	-	-	-	-		
	R.Kepala Sekolah		1			Pkt	1	180,000,000	-	-	-	-	-		
	R.TU		1			Pkt	1	180,000,000	-	-	-	-	-		
	Mebhuer		150			Pkt	1	550,000	82,500,000	-	-	82,500,000	82,500,000		
	Komputer		4			Unit	1	7,500,000	30,000,000	-	-	30,000,000	30,000,000		
	SMPN SATU ATAP 2 GANGGA	GANGGA													
	Ruang Kelas		3			RKB	1	180,000,000	540,000,000	-	-	540,000,000	77,000,000	617,000,000	Asumsi kerugian : 5% kerusakan RKB + 50 juta untuk kebutuhan sekolah darurat
	Perpustakaan		1			Pkt	1	180,000,000	180,000,000	-	-	180,000,000	180,000,000	180,000,000	
	Laboratorium IPA		1			Pkt	1	180,000,000	-	-	-	-	-	-	
	R. Komputer		1			Pkt	1	180,000,000	-	-	-	-	-	-	
	R.Kepala Sekolah		1			Pkt	1	180,000,000	-	-	-	-	-	-	
	R.TU		1			Pkt	1	180,000,000	-	-	-	-	-	-	
	Mebhuer		50			Pkt	1	550,000	27,500,000	-	-	27,500,000	27,500,000	27,500,000	
	Komputer		2			Unit	1	7,500,000	15,000,000	-	-	15,000,000	15,000,000	15,000,000	
	SMPN 1 KAYANGAN	KAYANGAN													
	Ruang Kelas		8	5		RKB	1	180,000,000	1,440,000,000	306,000,000	-	1,746,000,000	137,300,000	1,883,300,000	Asumsi kerugian : 5% kerusakan RKB + 50 juta untuk kebutuhan sekolah darurat
	Perpustakaan		1			Pkt	1	180,000,000	180,000,000	-	-	180,000,000	180,000,000	180,000,000	
	Laboratorium IPA		1			Pkt	1	180,000,000	-	-	-	-	-	-	
	R. Komputer		2			Pkt	1	180,000,000	-	-	-	-	-	-	
	R.Kepala Sekolah		1			Pkt	1	180,000,000	-	-	-	-	-	-	
	R.TU		2			Pkt	1	180,000,000	-	-	-	-	-	-	
	Mebhuer		1			Pkt	1	550,000	360,000,000	-	-	360,000,000	360,000,000	360,000,000	
	Komputer		1			Unit	1	7,500,000	-	-	-	-	-	-	
	SMPN 2 KAYANGAN	KAYANGAN													
	Ruang Kelas		7			RKB	1	180,000,000	1,260,000,000	-	-	1,260,000,000	113,000,000	1,373,000,000	Asumsi kerugian : 5% kerusakan RKB + 50 juta untuk kebutuhan sekolah darurat
	Perpustakaan		1			Pkt	1	180,000,000	180,000,000	-	-	180,000,000	180,000,000	180,000,000	
	Laboratorium IPA		1			Pkt	1	180,000,000	-	-	-	-	-	-	
	R. Komputer		2			Pkt	1	180,000,000	-	-	-	-	-	-	
	R.Kepala Sekolah		1			Pkt	1	180,000,000	-	-	-	-	-	-	
	R.TU		2			Pkt	1	180,000,000	-	-	-	-	-	-	
	Mebhuer		50			Pkt	1	550,000	27,500,000	-	-	27,500,000	27,500,000	27,500,000	
	Komputer		15			Unit	1	7,500,000	112,500,000	-	-	112,500,000	112,500,000	112,500,000	
	SMPN 3 KAYANGAN	KAYANGAN													
	Ruang Kelas		6			RKB	1	180,000,000	1,080,000,000	-	-	1,080,000,000	104,000,000	1,184,000,000	Asumsi kerugian : 5% kerusakan RKB + 50 juta untuk kebutuhan sekolah darurat
	Perpustakaan		1			Pkt	1	180,000,000	180,000,000	-	-	180,000,000	180,000,000	180,000,000	
	Laboratorium IPA		2			Pkt	1	180,000,000	-	-	-	-	-	-	
	R. Komputer		1			Pkt	1	180,000,000	-	-	-	-	-	-	
	R.Kepala Sekolah		1			Pkt	1	180,000,000	-	-	-	-	-	-	
	R.TU		1			Pkt	1	180,000,000	-	-	-	-	-	-	
	Mebhuer		50			Pkt	1	550,000	27,500,000	-	-	27,500,000	27,500,000	27,500,000	
	Komputer		15			Unit	1	7,500,000	112,500,000	-	-	112,500,000	112,500,000	112,500,000	
	SMPN SATAP 2 KAYANGAN	KAYANGAN													
	Ruang Kelas		7			RKB	1	180,000,000	1,260,000,000	-	-	1,260,000,000	113,000,000	1,373,000,000	Asumsi kerugian : 5% kerusakan RKB + 50 juta untuk kebutuhan sekolah darurat
	Perpustakaan		1			Pkt	1	180,000,000	180,000,000	-	-	180,000,000	180,000,000	180,000,000	
	Laboratorium IPA		1			Pkt	1	180,000,000	-	-	-	-	-	-	
	R. Komputer		2			Pkt	1	180,000,000	-	-	-	-	-	-	
	R.Kepala Sekolah		1			Pkt	1	180,000,000	-	-	-	-	-	-	
	R.TU		2			Pkt	1	180,000,000	-	-	-	-	-	-	
	Mebhuer		50			Pkt	1	550,000	27,500,000	-	-	27,500,000	27,500,000	27,500,000	
	Komputer		15			Unit	1	7,500,000	112,500,000	-	-	112,500,000	112,500,000	112,500,000	
	SMPN SATAP 25 LORAR SATAP 1 KAYANGAN	KAYANGAN													
	Ruang Kelas		3			RKB	1	180,000,000	540,000,000	-	-	540,000,000	77,000,000	617,000,000	Asumsi kerugian : 5% kerusakan RKB + 50 juta untuk kebutuhan sekolah darurat
	Perpustakaan		1			Pkt	1	180,000,000	180,000,000	-	-	180,000,000	180,000,000	180,000,000	
	Laboratorium IPA		1			Pkt	1	180,000,000	-	-	-	-	-	-	
	R. Komputer		1			Pkt	1	180,000,000	-	-	-	-	-	-	
	R.Kepala Sekolah		1			Pkt	1	180,000,000	-	-	-	-	-	-	
	R.TU		1			Pkt	1	180,000,000	-	-	-	-	-	-	
	Mebhuer		60			Pkt	1	550,000	33,000,000	-	-	33,000,000	33,000,000	33,000,000	
	Komputer		2			Unit	1	7,500,000	15,000,000	-	-	15,000,000	15,000,000	15,000,000	
	SMPN SATAP 3 Kayangan	KAYANGAN													
	Ruang Kelas			3		RKB	1	180,000,000	-	-	108,000,000	108,000,000	55,400,000	163,400,000	Asumsi kerugian : 5% kerusakan RKB + 50 juta untuk kebutuhan sekolah darurat
	Perpustakaan		1			Pkt	1	180,000,000	180,000,000	-	-	180,000,000	180,000,000	180,000,000	
	Laboratorium IPA		1			Pkt	1	180,000,000	-	-	-	-	-	-	
	R. Komputer		1			Pkt	1	180,000,000	-	-	-	-	-	-	
	R.Kepala Sekolah		1			Pkt	1	180,000,000	-	-	-	-	-	-	
	R.TU		1			Pkt	1	180,000,000	-	-	-	-	-	-	
	Mebhuer		60			Pkt	1	550,000	33,000,000	-	-	33,000,000	33,000,000	33,000,000	
	Komputer		2			Unit	1	7,500,000	15,000,000	-	-	15,000,000	15,000,000	15,000,000	
	SMPN SATAP 5 KAYANGAN	KAYANGAN													
	Ruang Kelas		3			RKB	1	180,000,000	540,000,000	-	-	540,000,000	77,000,000	617,000,000	Asumsi kerugian : 5% kerusakan RKB + 50 juta untuk kebutuhan sekolah darurat
	Perpustakaan		1			Pkt	1	180,000,000	180,000,000	-	-	180,000,000	180,000,000	180,000,000	
	Laboratorium IPA		1			Pkt	1	180,000,000	-	-	-	-	-	-	
	R. Komputer		1			Pkt	1	180,000,000	-	-	-	-	-	-	
	R.Kepala Sekolah		1			Pkt	1	180,000,000	-	-	-	-	-	-	
	R.TU		1			Pkt	1	180,000,000	-	-	-	-	-	-	



Sektor / Sub Sektor	Sarana dan Prasarana	Lokasi (Minimal Nama)	Data Kerusakan			Luas (m <sup>2</sup> ) / Jumlah Rata2/ Volume	Harga Satuan	Nilai Kerusakan (Rp)			Perkiraan Kerusakan (Rp)	Perkiraan Kerugian (Rp)	Total Perkiraan Kerusakan dan Kerugian (Rp)	Keterangan
			Berat	Sedang	Ringan			Satuan	Berat	Sedang				
	Ruang Kelas		12			RKB	1	2,160,000,000	-	-	2,160,000,000	158,000,000	2,318,000,000	Asumsi kerugian : 5% kerusakan RKB + 50 juta untuk kebutuhan sekolah darurat
	Perpustakaan		1			Pkt	1	180,000,000	-	-	180,000,000	-	180,000,000	
	Laboratorium IPA		1			Pkt	1	180,000,000	-	-	180,000,000	-	180,000,000	
	R. Komputer		1			Pkt	1	180,000,000	-	-	180,000,000	-	180,000,000	
	R.Kepala Sekolah		1			Pkt	1	180,000,000	-	-	180,000,000	-	180,000,000	
	R.TU		1			Pkt	1	180,000,000	-	-	180,000,000	-	180,000,000	
	R. GURU		2			Pkt	1	180,000,000	-	-	360,000,000	-	360,000,000	
	Meblier		100			Pkt	1	550,000	-	-	55,000,000	-	55,000,000	
	Komputer		20			Unit	1	7,500,000	-	-	150,000,000	-	150,000,000	
	SMP SATAP 1 TANJUNG	TANJUNG												
	Ruang Kelas		3			RKB	1	540,000,000	-	-	540,000,000	77,000,000	617,000,000	Asumsi kerugian : 5% kerusakan RKB + 50 juta untuk kebutuhan sekolah darurat
	Perpustakaan		1			Pkt	1	180,000,000	-	-	180,000,000	-	180,000,000	
	Laboratorium IPA		1			Pkt	1	180,000,000	-	-	180,000,000	-	180,000,000	
	R. Komputer		1			Pkt	1	180,000,000	-	-	180,000,000	-	180,000,000	
	R.Kepala Sekolah		1			Pkt	1	180,000,000	-	-	180,000,000	-	180,000,000	
	R.TU		1			Pkt	1	180,000,000	-	-	180,000,000	-	180,000,000	
	Meblier		50			Pkt	1	550,000	-	-	27,500,000	-	27,500,000	
	Komputer		2			Unit	1	7,500,000	-	-	15,000,000	-	15,000,000	
	SMPN SATAP 2 TANJUNG	TANJUNG												
	Ruang Kelas		3			RKB	1	540,000,000	-	-	540,000,000	77,000,000	617,000,000	Asumsi kerugian : 5% kerusakan RKB + 50 juta untuk kebutuhan sekolah darurat
	Perpustakaan		1			Pkt	1	180,000,000	-	-	180,000,000	-	180,000,000	
	Laboratorium IPA		1			Pkt	1	180,000,000	-	-	180,000,000	-	180,000,000	
	R. Komputer		1			Pkt	1	180,000,000	-	-	180,000,000	-	180,000,000	
	R.Kepala Sekolah		1			Pkt	1	180,000,000	-	-	180,000,000	-	180,000,000	
	R.TU		1			Pkt	1	180,000,000	-	-	180,000,000	-	180,000,000	
	Meblier		60			Pkt	1	550,000	-	-	33,000,000	-	33,000,000	
	Komputer		2			Unit	1	7,500,000	-	-	15,000,000	-	15,000,000	
	SMPN SATAP 6 BAYAN	BAYAN												
	Ruang Kelas		7	4		RKB	1	1,260,000,000	244,800,000	-	1,504,800,000	125,240,000	1,630,040,000	Asumsi kerugian : 5% kerusakan RKB + 50 juta untuk kebutuhan sekolah darurat
	Perpustakaan		2			Pkt	1	360,000,000	-	-	360,000,000	-	360,000,000	
	Laboratorium IPA		2			Pkt	1	360,000,000	-	-	360,000,000	-	360,000,000	
	R. Komputer		3			Pkt	1	540,000,000	-	-	540,000,000	-	540,000,000	
	R.Kepala Sekolah		2			Pkt	1	360,000,000	-	-	360,000,000	-	360,000,000	
	R.TU		2			Pkt	1	360,000,000	-	-	360,000,000	-	360,000,000	
	Meblier		80			Pkt	1	44,000,000	-	-	44,000,000	-	44,000,000	
	Komputer		4			Unit	1	7,500,000	-	-	30,000,000	-	30,000,000	
	SMPTT MARAQIT TA'LIMAT, KAYANGAN	KAYANGAN												
	Ruang Kelas		3			RKB	1	540,000,000	-	-	540,000,000	77,000,000	617,000,000	Asumsi kerugian : 5% kerusakan RKB + 50 juta untuk kebutuhan sekolah darurat
	Perpustakaan		1			Pkt	1	180,000,000	-	-	180,000,000	-	180,000,000	
	Laboratorium IPA		1			Pkt	1	180,000,000	-	-	180,000,000	-	180,000,000	
	R. Komputer		1			Pkt	1	180,000,000	-	-	180,000,000	-	180,000,000	
	R.Kepala Sekolah		1			Pkt	1	180,000,000	-	-	180,000,000	-	180,000,000	
	R.TU		1			Pkt	1	180,000,000	-	-	180,000,000	-	180,000,000	
	Meblier		50			Pkt	1	550,000	-	-	27,500,000	-	27,500,000	
	Komputer		3			Unit	1	7,500,000	-	-	22,500,000	-	22,500,000	
	SMPN KARYA LOTARA	BAYAN												
	Ruang Kelas		3			RKB	1	540,000,000	-	-	540,000,000	77,000,000	617,000,000	Asumsi kerugian : 5% kerusakan RKB + 50 juta untuk kebutuhan sekolah darurat
	Perpustakaan		1			Pkt	1	180,000,000	-	-	180,000,000	-	180,000,000	
	Laboratorium IPA		1			Pkt	1	180,000,000	-	-	180,000,000	-	180,000,000	
	R. Komputer		1			Pkt	1	180,000,000	-	-	180,000,000	-	180,000,000	
	R.Kepala Sekolah		1			Pkt	1	180,000,000	-	-	180,000,000	-	180,000,000	
	R.TU		1			Pkt	1	180,000,000	-	-	180,000,000	-	180,000,000	
	Meblier		50			Pkt	1	550,000	-	-	27,500,000	-	27,500,000	
	Komputer		2			Unit	1	7,500,000	-	-	15,000,000	-	15,000,000	
<b>1</b>	<b>Madrasah</b>							<b>97,095,680,000</b>	<b>102,400,000</b>	<b>-</b>	<b>97,198,080,000</b>	<b>9,809,904,000</b>	<b>107,007,984,000</b>	
	1 MI Assyaffiyah	Menggala Pemenang Barat, Pemenang	6	0	0	RKB	56	3,200,000	860,160,000	-	860,160,000	93,008,000	953,168,000	Asumsi kerugian : 5% kerusakan RKB + 50 juta untuk kebutuhan sekolah darurat
	2 MI Raudatul Jannah NW	Telaga Wareng Pemenang Barat, Pemenang	6	0	0	RKB	56	3,200,000	860,160,000	-	860,160,000	93,008,000	953,168,000	Asumsi kerugian : 5% kerusakan RKB + 50 juta untuk kebutuhan sekolah darurat
	3 MTs Assyaffiyah	Menggala Pemenang Barat, Pemenang	6	0	0	RKB	64	3,200,000	983,040,000	-	983,040,000	99,152,000	1,082,192,000	Asumsi kerugian : 5% kerusakan RKB + 50 juta untuk kebutuhan sekolah darurat
	4 MTs NW Menggala	Menggala Pemenang Barat, Pemenang	6	0	0	RKB	64	3,200,000	983,040,000	-	983,040,000	99,152,000	1,082,192,000	Asumsi kerugian : 5% kerusakan RKB + 50 juta untuk kebutuhan sekolah darurat
	5 MTs Raudatul Jannah	Telaga Wareng Pemenang Barat, Pemenang	6	0	0	RKB	64	3,200,000	983,040,000	-	983,040,000	99,152,000	1,082,192,000	Asumsi kerugian : 5% kerusakan RKB + 50 juta untuk kebutuhan sekolah darurat
	6 MTs Al Hikmah Pemenang	Pemenang Barat, Pemenang	6	0	0	RKB	64	3,200,000	983,040,000	-	983,040,000	99,152,000	1,082,192,000	Asumsi kerugian : 5% kerusakan RKB + 50 juta untuk kebutuhan sekolah darurat



Sektor / Sub Sektor	Sarana dan Prasarana	Lokasi (Minimal Nama)	Data Kerusakan				Luas (m <sup>2</sup> ) / Jumlah Rata2/ Volume	Harga Satuan	Nilai Kerusakan (Rp)			Perkiraan Kerusakan (Rp)	Perkiraan Kerugian (Rp)	Total Perkiraan Kerusakan dan Kerugian (Rp)	Keterangan
			Berat	Sedang	Ringan	Satuan			Berat	Sedang	Ringan				
	7	MTs Al Mubasyirun	Pemenang Timur, Pemenang	6	0	0	RKB	64	3,200,000	983,040,000	-	983,040,000	99,152,000	1,082,192,000	Asumsi kerugian : 5% kerusakan RKB + 50 juta untuk kebutuhan sekolah darurat
	8	MTs Malaka	Pandanana Malaka, Pemenang	6	0	0	RKB	64	3,200,000	983,040,000	-	983,040,000	99,152,000	1,082,192,000	Asumsi kerugian : 5% kerusakan RKB + 50 juta untuk kebutuhan sekolah darurat
	9	MTs Al Jihad	Telaga Wareng Pemenang Barat	6	0	0	RKB	64	3,200,000	983,040,000	-	983,040,000	99,152,000	1,082,192,000	Asumsi kerugian : 5% kerusakan RKB + 50 juta untuk kebutuhan sekolah darurat
	10	MTs Al Ittihadiyah NW	Nipah Malaka, Pemenang	6	0	0	RKB	64	3,200,000	983,040,000	-	983,040,000	99,152,000	1,082,192,000	Asumsi kerugian : 5% kerusakan RKB + 50 juta untuk kebutuhan sekolah darurat
	11	MTs Al Ikhlas Mentiigi	Mentiigi Malaka, Pemenang	6	0	0	RKB	64	3,200,000	983,040,000	-	983,040,000	99,152,000	1,082,192,000	Asumsi kerugian : 5% kerusakan RKB + 50 juta untuk kebutuhan sekolah darurat
	12	MTs Al Wustu Malimbu	Malaka Pemenang	6	0	0	RKB	64	3,200,000	983,040,000	-	983,040,000	99,152,000	1,082,192,000	Asumsi kerugian : 5% kerusakan RKB + 50 juta untuk kebutuhan sekolah darurat
	13	MTs Nurul Yakin	Gili Air Pemenang	6	0	0	RKB	64	3,200,000	983,040,000	-	983,040,000	99,152,000	1,082,192,000	Asumsi kerugian : 5% kerusakan RKB + 50 juta untuk kebutuhan sekolah darurat
	14	MA Assyaffiyah	Pemenang Barat, Pemenang	6	0	0	RKB	72	3,200,000	1,105,920,000	-	1,105,920,000	105,296,000	1,211,216,000	Asumsi kerugian : 5% kerusakan RKB + 50 juta untuk kebutuhan sekolah darurat
	15	MA Hidayaturrachman NW	Menggala Pemenang Barat, Pemenang	6	0	0	RKB	72	3,200,000	1,105,920,000	-	1,105,920,000	105,296,000	1,211,216,000	Asumsi kerugian : 5% kerusakan RKB + 50 juta untuk kebutuhan sekolah darurat
	16	MA Al Hikmah	Pemenang Barat, Pemenang	6	0	0	RKB	72	3,200,000	1,105,920,000	-	1,105,920,000	105,296,000	1,211,216,000	Asumsi kerugian : 5% kerusakan RKB + 50 juta untuk kebutuhan sekolah darurat
	17	MA Al Ittihad Islamiah NW Nipah	Nipah Malaka, Pemenang	6	0	0	RKB	72	3,200,000	1,105,920,000	-	1,105,920,000	105,296,000	1,211,216,000	Asumsi kerugian : 5% kerusakan RKB + 50 juta untuk kebutuhan sekolah darurat
	18	MA Al Mubasyirun	Pemenang Timur, Pemenang	6	0	0	RKB	72	3,200,000	1,105,920,000	-	1,105,920,000	105,296,000	1,211,216,000	Asumsi kerugian : 5% kerusakan RKB + 50 juta untuk kebutuhan sekolah darurat
	19	MA Malaka	Malaka Pemenang	6	0	0	RKB	72	3,200,000	1,105,920,000	-	1,105,920,000	105,296,000	1,211,216,000	Asumsi kerugian : 5% kerusakan RKB + 50 juta untuk kebutuhan sekolah darurat
	20	MI Tarbiyatul Islamiyah	Dusun Kopang Desa Medana Kec. Tanjung	9	0	0	RKB	56	3,200,000	1,290,240,000	-	1,290,240,000	114,512,000	1,404,752,000	Asumsi kerugian : 5% kerusakan RKB + 50 juta untuk kebutuhan sekolah darurat
	21	MI Nurul Yaqin Tenige	Dasan Tengah Tenige Tanjung	6	0	0	RKB	56	3,200,000	860,160,000	-	860,160,000	93,008,000	953,168,000	Asumsi kerugian : 5% kerusakan RKB + 50 juta untuk kebutuhan sekolah darurat
	22	MI Al Islahul Ittihad	Sigar Penjalin Tanjung	6	0	0	RKB	56	3,200,000	860,160,000	-	860,160,000	93,008,000	953,168,000	Asumsi kerugian : 5% kerusakan RKB + 50 juta untuk kebutuhan sekolah darurat
	23	MI Isti'daduddarain	Orong Romput Medana Tanjung	6	0	0	RKB	56	3,200,000	860,160,000	-	860,160,000	93,008,000	953,168,000	Asumsi kerugian : 5% kerusakan RKB + 50 juta untuk kebutuhan sekolah darurat
	24	MI Toriqul Hidayah	Leong Tegol Maja, Tanjung	6	0	0	RKB	56	3,200,000	860,160,000	-	860,160,000	93,008,000	953,168,000	Asumsi kerugian : 5% kerusakan RKB + 50 juta untuk kebutuhan sekolah darurat
	25	MTs Sunan Kalijaga	Karang Desa Tanjung	6	0	0	RKB	64	3,200,000	983,040,000	-	983,040,000	99,152,000	1,082,192,000	Asumsi kerugian : 5% kerusakan RKB + 50 juta untuk kebutuhan sekolah darurat
	26	MTs Tarbiyatul Islam	Kopang Tanjung	6	0	0	RKB	64	3,200,000	983,040,000	-	983,040,000	99,152,000	1,082,192,000	Asumsi kerugian : 5% kerusakan RKB + 50 juta untuk kebutuhan sekolah darurat
	27	MTs Al Istiqomah Kapu	Kapu Jenggala Tanjung	6	0	0	RKB	64	3,200,000	983,040,000	-	983,040,000	99,152,000	1,082,192,000	Asumsi kerugian : 5% kerusakan RKB + 50 juta untuk kebutuhan sekolah darurat
	28	MTs Nurul Yaqin Tenige	Dasan Tengah Tenige Tanjung	6	0	0	RKB	64	3,200,000	983,040,000	-	983,040,000	99,152,000	1,082,192,000	Asumsi kerugian : 5% kerusakan RKB + 50 juta untuk kebutuhan sekolah darurat
	29	MTs Isti'daduddarain	Orong Romput Medana Tanjung	6	0	0	RKB	64	3,200,000	983,040,000	-	983,040,000	99,152,000	1,082,192,000	Asumsi kerugian : 5% kerusakan RKB + 50 juta untuk kebutuhan sekolah darurat
	30	MTs Al Islahul Ittihad	Sigar Penjalin Tanjung	6	0	0	RKB	64	3,200,000	983,040,000	-	983,040,000	99,152,000	1,082,192,000	Asumsi kerugian : 5% kerusakan RKB + 50 juta untuk kebutuhan sekolah darurat
	31	MA Al Istiqomah Kapu	Kapu Jenggala Tanjung	6	0	0	RKB	72	3,200,000	1,105,920,000	-	1,105,920,000	105,296,000	1,211,216,000	Asumsi kerugian : 5% kerusakan RKB + 50 juta untuk kebutuhan sekolah darurat

Sektor / Sub Sektor	Sarana dan Prasarana	Lokasi (Minimal Nama)	Data Kerusakan				Luas (m <sup>2</sup> ) / Jumlah Rata2/ Volume	Harga Satuan	Nilai Kerusakan (Rp)			Perkiraan Kerusakan (Rp)	Perkiraan Kerugian (Rp)	Total Perkiraan Kerusakan dan Kerugian (Rp)	Keterangan		
			Berat	Sedang	Ringan	Satuan			Berat	Sedang	Ringan						
	32	MA Isti'daduddarain	Orong Romput Medana Tanjung	6	0	0	RKB	72	3,200,000	1,105,920,000	-	-	1,105,920,000	105,296,000	1,211,216,000	Asumsi kerugian : 5% kerusakan RKB + 50 juta untuk kebutuhan sekolah darurat	
	33	MA Sunan Kalijaga	Karang Desa Tanjung	6	0	0	RKB	72	3,200,000	1,105,920,000	-	-	1,105,920,000	105,296,000	1,211,216,000	Asumsi kerugian : 5% kerusakan RKB + 50 juta untuk kebutuhan sekolah darurat	
	34	MA Tarbiyatul Islam	Kopang Tanjung	6	0	0	RKB	72	3,200,000	1,105,920,000	-	-	1,105,920,000	105,296,000	1,211,216,000	Asumsi kerugian : 5% kerusakan RKB + 50 juta untuk kebutuhan sekolah darurat	
	35	MI Syamsul Huda	Lekok Gangga	6	0	0	RKB	56	3,200,000	860,160,000	-	-	860,160,000	93,008,000	953,168,000	Asumsi kerugian : 5% kerusakan RKB + 50 juta untuk kebutuhan sekolah darurat	
	36	MI Riyadul Jannah NW	Ganggalang, Gangga	6	0	0	RKB	56	3,200,000	860,160,000	-	-	860,160,000	93,008,000	953,168,000	Asumsi kerugian : 5% kerusakan RKB + 50 juta untuk kebutuhan sekolah darurat	
	37	MI Islahul Ummah NW	Pok Rempe Ganggalang, Gangga	6	0	0	RKB	56	3,200,000	860,160,000	-	-	860,160,000	93,008,000	953,168,000	Asumsi kerugian : 5% kerusakan RKB + 50 juta untuk kebutuhan sekolah darurat	
	38	MI Nurul Hidayah NW	Rempek, Gangga	6	0	0	RKB	56	3,200,000	860,160,000	-	-	860,160,000	93,008,000	953,168,000	Asumsi kerugian : 5% kerusakan RKB + 50 juta untuk kebutuhan sekolah darurat	
	39	MI Ijtihadul Islamiyah	Ganggalang, Gangga	8	0	0	RKB	56	3,200,000	1,146,880,000	-	-	1,146,880,000	107,344,000	1,254,224,000	Asumsi kerugian : 5% kerusakan RKB + 50 juta untuk kebutuhan sekolah darurat	
	40	MI Nurul Huda NW	Gondang, Gangga	6	0	0	RKB	56	3,200,000	860,160,000	-	-	860,160,000	93,008,000	953,168,000	Asumsi kerugian : 5% kerusakan RKB + 50 juta untuk kebutuhan sekolah darurat	
	41	MI Al Mujaidin NW	Rempek, Gangga	6	0	0	RKB	56	3,200,000	860,160,000	-	-	860,160,000	93,008,000	953,168,000	Asumsi kerugian : 5% kerusakan RKB + 50 juta untuk kebutuhan sekolah darurat	
	42	MI Uswatun Hasanah	Karang Lendang Bentek, Gangga	6	0	0	RKB	56	3,200,000	860,160,000	-	-	860,160,000	93,008,000	953,168,000	Asumsi kerugian : 5% kerusakan RKB + 50 juta untuk kebutuhan sekolah darurat	
	43	MTs Nurul Huda NW	Gondang, Gangga	6	0	0	RKB	64	3,200,000	983,040,000	-	-	983,040,000	99,152,000	1,082,192,000	Asumsi kerugian : 5% kerusakan RKB + 50 juta untuk kebutuhan sekolah darurat	
	44	MTs Riadul Jannah NW	Penjor Ganggalang, Gangga	6	0	0	RKB	64	3,200,000	983,040,000	-	-	983,040,000	99,152,000	1,082,192,000	Asumsi kerugian : 5% kerusakan RKB + 50 juta untuk kebutuhan sekolah darurat	
	45	MTs Syamsul Huda	Lekok Gangga	6	0	0	RKB	64	3,200,000	983,040,000	-	-	983,040,000	99,152,000	1,082,192,000	Asumsi kerugian : 5% kerusakan RKB + 50 juta untuk kebutuhan sekolah darurat	
	46	MTs Islahul Ummah NW	Paok Rempek Ganggalang, Gangga	6	0	0	RKB	64	3,200,000	983,040,000	-	-	983,040,000	99,152,000	1,082,192,000	Asumsi kerugian : 5% kerusakan RKB + 50 juta untuk kebutuhan sekolah darurat	
	47	MTs AL Mujahidin NW	Jelitong Rempek Gangga	6	0	0	RKB	64	3,200,000	983,040,000	-	-	983,040,000	99,152,000	1,082,192,000	Asumsi kerugian : 5% kerusakan RKB + 50 juta untuk kebutuhan sekolah darurat	
	48	MTs Nurul Hidayah NW	Rempek Gangga	6	0	0	RKB	64	3,200,000	983,040,000	-	-	983,040,000	99,152,000	1,082,192,000	Asumsi kerugian : 5% kerusakan RKB + 50 juta untuk kebutuhan sekolah darurat	
	49	MTs AL Jariyah NW	Bentek, Gangga	6	0	0	RKB	64	3,200,000	983,040,000	-	-	983,040,000	99,152,000	1,082,192,000	Asumsi kerugian : 5% kerusakan RKB + 50 juta untuk kebutuhan sekolah darurat	
	50	MTs Al-Ittihad Sambik Bangkol	Sambik Bangkol, Gangga	10	1	0	RKB	64	3,200,000	1,638,400,000	102,400,000	-	-	1,740,800,000	137,040,000	1,877,840,000	Asumsi kerugian : 5% kerusakan RKB + 50 juta untuk kebutuhan sekolah darurat
	51	MTs AL Bisyarah	Keruk, Gondang, Gangga	6	0	0	RKB	64	3,200,000	983,040,000	-	-	983,040,000	99,152,000	1,082,192,000	Asumsi kerugian : 5% kerusakan RKB + 50 juta untuk kebutuhan sekolah darurat	
	52	MA Al Jariyah NW	Bentek, Gangga	6	0	0	RKB	72	3,200,000	1,105,920,000	-	-	1,105,920,000	105,296,000	1,211,216,000	Asumsi kerugian : 5% kerusakan RKB + 50 juta untuk kebutuhan sekolah darurat	
	53	MA Nurul Huda	Gondang, Gangga	6	0	0	RKB	72	3,200,000	1,105,920,000	-	-	1,105,920,000	105,296,000	1,211,216,000	Asumsi kerugian : 5% kerusakan RKB + 50 juta untuk kebutuhan sekolah darurat	
	54	MA Riyadul Jannah NW	Ganggalang, Gangga	6	0	0	RKB	72	3,200,000	1,105,920,000	-	-	1,105,920,000	105,296,000	1,211,216,000	Asumsi kerugian : 5% kerusakan RKB + 50 juta untuk kebutuhan sekolah darurat	
	55	MI Maraqtilla'imat Sidutan	Sidutan, Kayangan	6	0	0	RKB	56	3,200,000	860,160,000	-	-	860,160,000	93,008,000	953,168,000	Asumsi kerugian : 5% kerusakan RKB + 50 juta untuk kebutuhan sekolah darurat	
	56	MI NW Dangi	Dangian Kayangan	6	0	0	RKB	56	3,200,000	860,160,000	-	-	860,160,000	93,008,000	953,168,000	Asumsi kerugian : 5% kerusakan RKB + 50 juta untuk kebutuhan sekolah darurat	

Sektor / Sub Sektor	Sarana dan Prasarana	Lokasi (Minimal Nama)	Data Kerusakan				Luas (m <sup>2</sup> ) / Jumlah Rata2/ Volume	Harga Satuan	Nilai Kerusakan (Rp)			Perkiraan Kerusakan (Rp)	Perkiraan Kerugian (Rp)	Total Perkiraan Kerusakan dan Kerugian (Rp)	Keterangan	
			Berat	Sedang	Ringan	Satuan			Berat	Sedang	Ringan					
	57	MI Bayyinul Ulum	Santong, Kayangan	6	0	0	RKB	56	3,200,000	860,160,000	-	-	860,160,000	93,008,000	953,168,000	Asumsi kerugian : 5% kerusakan RKB + 50 juta untuk kebutuhan sekolah darurat
	58	MI Al Baqiyatussholihat	Santong, Kayangan	6	0	0	RKB	56	3,200,000	860,160,000	-	-	860,160,000	93,008,000	953,168,000	Asumsi kerugian : 5% kerusakan RKB + 50 juta untuk kebutuhan sekolah darurat
	59	MI Nurul Iman	Salut Barat, Kayangan	6	0	0	RKB	56	3,200,000	860,160,000	-	-	860,160,000	93,008,000	953,168,000	Asumsi kerugian : 5% kerusakan RKB + 50 juta untuk kebutuhan sekolah darurat
	60	MI Nurul Ihsan Salut	Salut, Kayangan	6	0	0	RKB	56	3,200,000	860,160,000	-	-	860,160,000	93,008,000	953,168,000	Asumsi kerugian : 5% kerusakan RKB + 50 juta untuk kebutuhan sekolah darurat
	61	MI Nurul Ijtihad Sambik Jengkel	Sambik Jengkel Selengen, Kayangan	6	0	0	RKB	56	3,200,000	860,160,000	-	-	860,160,000	93,008,000	953,168,000	Asumsi kerugian : 5% kerusakan RKB + 50 juta untuk kebutuhan sekolah darurat
	62	MI Maraqqitta'limat Panggung	Selengen, Kayangan	6	0	0	RKB	56	3,200,000	860,160,000	-	-	860,160,000	93,008,000	953,168,000	Asumsi kerugian : 5% kerusakan RKB + 50 juta untuk kebutuhan sekolah darurat
	63	MTs Al Baqiyatussholihat NW	Santong, Kayangan	6	0	0	RKB	64	3,200,000	983,040,000	-	-	983,040,000	99,152,000	1,082,192,000	Asumsi kerugian : 5% kerusakan RKB + 50 juta untuk kebutuhan sekolah darurat
	64	MTs Bayyinul Ulum	Santong, Kayangan	6	0	0	RKB	64	3,200,000	983,040,000	-	-	983,040,000	99,152,000	1,082,192,000	Asumsi kerugian : 5% kerusakan RKB + 50 juta untuk kebutuhan sekolah darurat
	65	MTs Nurul Islam	Kayangan	6	0	0	RKB	64	3,200,000	983,040,000	-	-	983,040,000	99,152,000	1,082,192,000	Asumsi kerugian : 5% kerusakan RKB + 50 juta untuk kebutuhan sekolah darurat
	66	MTs NW Dangi	Dangian Kayangan	6	0	0	RKB	64	3,200,000	983,040,000	-	-	983,040,000	99,152,000	1,082,192,000	Asumsi kerugian : 5% kerusakan RKB + 50 juta untuk kebutuhan sekolah darurat
	67	MTs Nurul Ihsan Salut	Salut, Kayangan	6	0	0	RKB	64	3,200,000	983,040,000	-	-	983,040,000	99,152,000	1,082,192,000	Asumsi kerugian : 5% kerusakan RKB + 50 juta untuk kebutuhan sekolah darurat
	68	MTs Nurul Iman	Lokok Beru Salut, Kayangan	6	0	0	RKB	64	3,200,000	983,040,000	-	-	983,040,000	99,152,000	1,082,192,000	Asumsi kerugian : 5% kerusakan RKB + 50 juta untuk kebutuhan sekolah darurat
	69	MTs Nurul Jihad	Sambik Jengkel Selengen, Kayangan	6	0	0	RKB	64	3,200,000	983,040,000	-	-	983,040,000	99,152,000	1,082,192,000	Asumsi kerugian : 5% kerusakan RKB + 50 juta untuk kebutuhan sekolah darurat
	70	MTs Maraqqitta'limat	Sidutan, Kayangan	6	0	0	RKB	64	3,200,000	983,040,000	-	-	983,040,000	99,152,000	1,082,192,000	Asumsi kerugian : 5% kerusakan RKB + 50 juta untuk kebutuhan sekolah darurat
	71	MTs Al Ikhwan Sesait	Sesait, Kayangan	6	0	0	RKB	64	3,200,000	983,040,000	-	-	983,040,000	99,152,000	1,082,192,000	Asumsi kerugian : 5% kerusakan RKB + 50 juta untuk kebutuhan sekolah darurat
	72	MTs Maraqqitta'limat	Santong, Kayangan	6	0	0	RKB	64	3,200,000	983,040,000	-	-	983,040,000	99,152,000	1,082,192,000	Asumsi kerugian : 5% kerusakan RKB + 50 juta untuk kebutuhan sekolah darurat
	73	MA Al Baqiyatussholihat NW	Santong, Kayangan	6	0	0	RKB	72	3,200,000	1,105,920,000	-	-	1,105,920,000	105,296,000	1,211,216,000	Asumsi kerugian : 5% kerusakan RKB + 50 juta untuk kebutuhan sekolah darurat
	74	MA Bayyinul Ulum	Santong, Kayangan	6	0	0	RKB	72	3,200,000	1,105,920,000	-	-	1,105,920,000	105,296,000	1,211,216,000	Asumsi kerugian : 5% kerusakan RKB + 50 juta untuk kebutuhan sekolah darurat
	75	MA Hidayatul Muttaqin NW	Dangi Kayangan	6	0	0	RKB	72	3,200,000	1,105,920,000	-	-	1,105,920,000	105,296,000	1,211,216,000	Asumsi kerugian : 5% kerusakan RKB + 50 juta untuk kebutuhan sekolah darurat
	76	MA Nurul Ihsan	Salut, Kayangan	6	0	0	RKB	72	3,200,000	1,105,920,000	-	-	1,105,920,000	105,296,000	1,211,216,000	Asumsi kerugian : 5% kerusakan RKB + 50 juta untuk kebutuhan sekolah darurat
	77	MA Nurul Islam	Kayangan	6	0	0	RKB	72	3,200,000	1,105,920,000	-	-	1,105,920,000	105,296,000	1,211,216,000	Asumsi kerugian : 5% kerusakan RKB + 50 juta untuk kebutuhan sekolah darurat
	78	MI Maraqqitta'limat Anyar	Anyar Bayan	6	0	0	RKB	56	3,200,000	860,160,000	-	-	860,160,000	93,008,000	953,168,000	Asumsi kerugian : 5% kerusakan RKB + 50 juta untuk kebutuhan sekolah darurat
	79	MI Maraqqitta'limat Lokok Aur	Karang Bajo Bayan	6	0	0	RKB	56	3,200,000	860,160,000	-	-	860,160,000	93,008,000	953,168,000	Asumsi kerugian : 5% kerusakan RKB + 50 juta untuk kebutuhan sekolah darurat
	80	MI NW Al Istiqamah	Pengadang Baru Mumbul Sari, Bayan	6	0	0	RKB	56	3,200,000	860,160,000	-	-	860,160,000	93,008,000	953,168,000	Asumsi kerugian : 5% kerusakan RKB + 50 juta untuk kebutuhan sekolah darurat
	81	MI Mifahussuar NW Loloan	Loloan, Bayan	6	0	0	RKB	56	3,200,000	860,160,000	-	-	860,160,000	93,008,000	953,168,000	Asumsi kerugian : 5% kerusakan RKB + 50 juta untuk kebutuhan sekolah darurat

Sektor / Sub Sektor	Sarana dan Prasarana	Lokasi (Minimal Nama)	Data Kerusakan			Luas (m²) / Jumlah Rata2/ Volume	Harga Satuan	Nilai Kerusakan (Rp)			Perkiraan Kerusakan (Rp)	Perkiraan Kerugian (Rp)	Total Perkiraan Kerusakan dan Kerugian (Rp)	Keterangan	
			Berat	Sedang	Ringan			Satuan	Berat	Sedang					Ringan
	82 MI NW Tumpang Sari	Senaru Bayan	6	0	0	RKB	56	3,200,000	860,160,000	-	-	860,160,000	93,008,000	953,168,000	Asumsi kerugian : 5% kerusakan RKB + 50 juta untuk kebutuhan sekolah darurat
	83 MI NW Lembah Temuan Sari	Akar-akar Bayan	6	0	0	RKB	56	3,200,000	860,160,000	-	-	860,160,000	93,008,000	953,168,000	Asumsi kerugian : 5% kerusakan RKB + 50 juta untuk kebutuhan sekolah darurat
	84 MI Inaratudduja NW	Batu Keruk, Bayan	6	0	0	RKB	56	3,200,000	860,160,000	-	-	860,160,000	93,008,000	953,168,000	Asumsi kerugian : 5% kerusakan RKB + 50 juta untuk kebutuhan sekolah darurat
	85 MI Baiturrahman	Pawang Karya, Bayan	6	0	0	RKB	56	3,200,000	860,160,000	-	-	860,160,000	93,008,000	953,168,000	Asumsi kerugian : 5% kerusakan RKB + 50 juta untuk kebutuhan sekolah darurat
	86 MI Maftahul Ulum	Sukadana, Bayan	6	0	0	RKB	56	3,200,000	860,160,000	-	-	860,160,000	93,008,000	953,168,000	Asumsi kerugian : 5% kerusakan RKB + 50 juta untuk kebutuhan sekolah darurat
	87 MI Nurul Haq	Batu Santek, Bayan	6	0	0	RKB	56	3,200,000	860,160,000	-	-	860,160,000	93,008,000	953,168,000	Asumsi kerugian : 5% kerusakan RKB + 50 juta untuk kebutuhan sekolah darurat
	88 MI Maraqa'ta'limat	Sembulan Batu, Bayan	6	0	0	RKB	56	3,200,000	860,160,000	-	-	860,160,000	93,008,000	953,168,000	Asumsi kerugian : 5% kerusakan RKB + 50 juta untuk kebutuhan sekolah darurat
	89 MTs Babul Mujahidin	Bayan	6	0	0	RKB	64	3,200,000	983,040,000	-	-	983,040,000	99,152,000	1,082,192,000	Asumsi kerugian : 5% kerusakan RKB + 50 juta untuk kebutuhan sekolah darurat
	90 MTs Gauts NW	Tumpang Sari Senaru, Bayan	6	0	0	RKB	64	3,200,000	983,040,000	-	-	983,040,000	99,152,000	1,082,192,000	Asumsi kerugian : 5% kerusakan RKB + 50 juta untuk kebutuhan sekolah darurat
	91 MTs Nurul Bayan	Lendang Mamben Bayan	6	0	0	RKB	64	3,200,000	983,040,000	-	-	983,040,000	99,152,000	1,082,192,000	Asumsi kerugian : 5% kerusakan RKB + 50 juta untuk kebutuhan sekolah darurat
	92 MTs Mitahussuar NW	Loloan, Bayan	6	0	0	RKB	64	3,200,000	983,040,000	-	-	983,040,000	99,152,000	1,082,192,000	Asumsi kerugian : 5% kerusakan RKB + 50 juta untuk kebutuhan sekolah darurat
	93 MTs Maraqa'ta'limat Lokok Aur	Lokok Aur Karang Bajo, Bayan	6	0	0	RKB	64	3,200,000	983,040,000	-	-	983,040,000	99,152,000	1,082,192,000	Asumsi kerugian : 5% kerusakan RKB + 50 juta untuk kebutuhan sekolah darurat
	94 MTs Maraqa'ta'limat Lenggong	Sambik Elen, Bayan	6	0	0	RKB	64	3,200,000	983,040,000	-	-	983,040,000	99,152,000	1,082,192,000	Asumsi kerugian : 5% kerusakan RKB + 50 juta untuk kebutuhan sekolah darurat
	95 MTs Nurul Haq	Batu Santek, Bayan	6	0	0	RKB	64	3,200,000	983,040,000	-	-	983,040,000	99,152,000	1,082,192,000	Asumsi kerugian : 5% kerusakan RKB + 50 juta untuk kebutuhan sekolah darurat
	96 MTs Syifa'unnufus NW	Sambik Elen, Bayan	6	0	0	RKB	64	3,200,000	983,040,000	-	-	983,040,000	99,152,000	1,082,192,000	Asumsi kerugian : 5% kerusakan RKB + 50 juta untuk kebutuhan sekolah darurat
	97 MA Gautz Abdurrazak NW	Senaru Bayan	6	0	0	RKB	72	3,200,000	1,105,920,000	-	-	1,105,920,000	105,296,000	1,211,216,000	Asumsi kerugian : 5% kerusakan RKB + 50 juta untuk kebutuhan sekolah darurat
	98 MA Nurul Bayan	Anyar Bayan	6	0	0	RKB	72	3,200,000	1,105,920,000	-	-	1,105,920,000	105,296,000	1,211,216,000	Asumsi kerugian : 5% kerusakan RKB + 50 juta untuk kebutuhan sekolah darurat
	99 MA Plus Mambaul Bayan	Mumbul Sari, Bayan	6	0	0	RKB	72	3,200,000	1,105,920,000	-	-	1,105,920,000	105,296,000	1,211,216,000	Asumsi kerugian : 5% kerusakan RKB + 50 juta untuk kebutuhan sekolah darurat
<b>1</b>	<b>SMA/SMK</b>														
	<b>1 SMAN 1 TANJUNG</b>														
		Kelas		24		RKB	81	3,200,000	-	3,110,400,000	-	3,110,400,000	205,520,000	3,315,920,000	Asumsi kerugian : 5% kerusakan RKB + 50 juta untuk kebutuhan sekolah darurat
		Laboratorium	4			Unit	135	3,200,000	1,382,400,000	-	-	1,382,400,000	-	1,382,400,000	
		Kantor		1		Unit	81	3,200,000	-	129,600,000	-	129,600,000	-	129,600,000	
		Perpus		1		Unit	81	3,200,000	-	129,600,000	-	129,600,000	-	129,600,000	
		Aula		1		Unit	135	3,200,000	-	216,000,000	-	216,000,000	-	216,000,000	
		Ruang Guru		1		Unit	81	3,200,000	-	129,600,000	-	129,600,000	-	129,600,000	
		Musola		1		Unit	40	3,200,000	-	64,000,000	-	64,000,000	-	64,000,000	
<b>2</b>	<b>SMAN 2 TANJUNG</b>														
		Kelas		12		RKB	81	3,200,000	2,488,320,000	-	-	2,488,320,000	174,416,000	2,662,736,000	Asumsi kerugian : 5% kerusakan RKB + 50 juta untuk kebutuhan sekolah darurat
		Laboratorium	2			Unit	135	3,200,000	691,200,000	-	-	691,200,000	-	691,200,000	
		Kantor		1		Unit	81	3,200,000	207,360,000	-	-	207,360,000	-	207,360,000	
		R. Kepsek		1		Unit	40	3,200,000	102,400,000	-	-	102,400,000	-	102,400,000	
		Perpustakaan		1		Unit	135	3,200,000	345,600,000	-	-	345,600,000	-	345,600,000	
		Musola		1		Unit	40	3,200,000	102,400,000	-	-	102,400,000	-	102,400,000	
<b>3</b>	<b>SMAN 1 GANGGA</b>														
		Kelas		19		RKB	81	3,200,000	3,939,840,000	-	-	3,939,840,000	246,992,000	4,186,832,000	Asumsi kerugian : 5% kerusakan RKB + 50 juta untuk kebutuhan sekolah darurat

Sektor / Sub Sektor	Sarana dan Prasarana	Lokasi (Minimal Nama)	Data Kerusakan			Luas (m <sup>2</sup> ) / Jumlah Rata2/ Volume	Harga Satuan	Nilai Kerusakan (Rp)			Perkiraan Kerusakan (Rp)	Perkiraan Kerugian (Rp)	Total Perkiraan Kerusakan dan Kerugian (Rp)	Keterangan
			Sedang	Ringan	Satuan			Berat	Sedang	Ringan				
	Laboratorium		3		Unit	135	3,200,000	1,036,800,000			1,036,800,000			
	Perpustakaan		2		Unit	81	3,200,000	414,720,000			414,720,000			
	R. TU		1		Unit	81	3,200,000	207,360,000			207,360,000			
	R. Kepsek		1		Unit	40	3,200,000	102,400,000			102,400,000			
	<b>4 SMAS ITTIHADUL FALAH</b>													
	Kelas		3		RKB	81	3,200,000	622,080,000			622,080,000	81,104,000	703,184,000	Asumsi kerugian : 5% kerusakan RKB + 50 juta untuk kebutuhan sekolah darurat
	<b>5 SMAS ISLAM ISLAHUL UMMAH</b>													
	Kelas	Gangga		3	RKB	81	3,200,000		388,800,000		388,800,000		388,800,000	
	R. TU		1		Unit	81	3,200,000	207,360,000			207,360,000		207,360,000	
	R. Kepsek		1		Unit	40	3,200,000	102,400,000			102,400,000		102,400,000	
	<b>6 SMA KARYA LOTARA</b>													
	Kelas	Bayan	2		RKB	81	3,200,000	414,720,000			414,720,000	70,736,000	485,456,000	Asumsi kerugian : 5% kerusakan RKB + 50 juta untuk kebutuhan sekolah darurat
	Perpustakaan		1		Unit	81	3,200,000	207,360,000			207,360,000		207,360,000	
	<b>7 SMAN 1 BAYAN</b>													
	Kelas	Bayan	22		RKB	81	3,200,000	4,561,920,000			4,561,920,000	278,096,000	4,840,016,000	Asumsi kerugian : 5% kerusakan RKB + 50 juta untuk kebutuhan sekolah darurat
	Laboratorium		1		Unit	135	3,200,000	345,600,000			345,600,000		345,600,000	
	R. Guru		1		Unit	81	3,200,000	207,360,000			207,360,000		207,360,000	
	R. Kepsek		1		Unit	40	3,200,000	102,400,000			102,400,000		102,400,000	
	R. TU		1		Unit	81	3,200,000	207,360,000			207,360,000		207,360,000	
	Perpustakaan		1		Unit	81	3,200,000	207,360,000			207,360,000		207,360,000	
	<b>8 SMAN 2 BAYAN</b>													
	Kelas	Bayan	10		RKB	81	3,200,000	2,073,600,000			2,073,600,000	153,680,000	2,227,280,000	Asumsi kerugian : 5% kerusakan RKB + 50 juta untuk kebutuhan sekolah darurat
	Laboratorium		1		Unit	135	3,200,000	345,600,000			345,600,000		345,600,000	
	R. Guru		1		Unit	81	3,200,000	207,360,000			207,360,000		207,360,000	
	R. Kepsek		1		Unit	40	3,200,000	102,400,000			102,400,000		102,400,000	
	R. TU		1		Unit	81	3,200,000	207,360,000			207,360,000		207,360,000	
	<b>9 SMAS SIFAUNNUFUS</b>													
	Kelas	Bayan	2		RKB	81	3,200,000	414,720,000			414,720,000	70,736,000	485,456,000	Asumsi kerugian : 5% kerusakan RKB + 50 juta untuk kebutuhan sekolah darurat
	Kantor		1		Unit	81	3,200,000	207,360,000			207,360,000		207,360,000	
	<b>10 SMAN 1 PEMENANG</b>													
	Kelas	Pemenang	17		RKB	81	3,200,000	3,525,120,000			3,525,120,000	226,256,000	3,751,376,000	Asumsi kerugian : 5% kerusakan RKB + 50 juta untuk kebutuhan sekolah darurat
	R. Guru		1		Unit	81	3,200,000	207,360,000			207,360,000		207,360,000	
	R. TU		1		Unit	81	3,200,000	207,360,000			207,360,000		207,360,000	
	R. Kepsek		1		Unit	40	3,200,000	102,400,000			102,400,000		102,400,000	
	Musala		1		Unit	40	3,200,000	102,400,000			102,400,000		102,400,000	
	Laboratorium		3		Unit	135	3,200,000	1,036,800,000			1,036,800,000		1,036,800,000	
	Perpustakaan		1		Unit	81	3,200,000	207,360,000			207,360,000		207,360,000	
	<b>11 SMAS PARIWISATA TANJUNG</b>													
	Kelas	Tanjung	3		RKB	81	3,200,000	622,080,000			622,080,000	81,104,000	703,184,000	Asumsi kerugian : 5% kerusakan RKB + 50 juta untuk kebutuhan sekolah darurat
	Kantor		1		Unit	81	3,200,000	207,360,000			207,360,000		207,360,000	
	<b>12 SMAN 1 KAYANGAN</b>													
	Kelas	Kayangan	21		RKB	81	3,200,000	4,354,560,000			4,354,560,000	267,728,000	4,622,288,000	Asumsi kerugian : 5% kerusakan RKB + 50 juta untuk kebutuhan sekolah darurat
	Laboratorium		5		Unit	135	3,200,000	1,728,000,000			1,728,000,000		1,728,000,000	
	Rumah Penjaga		1		Unit	24	3,200,000	61,440,000			61,440,000		61,440,000	
	R. Kepsek		1		Unit	40	3,200,000	102,400,000			102,400,000		102,400,000	
	R. TU		1		Unit	81	3,200,000	207,360,000			207,360,000		207,360,000	
	Gudang		1		Unit	40	3,200,000	102,400,000			102,400,000		102,400,000	
	<b>13 SMAS ISLAM AL IKHWAN</b>													
	Kelas	Sesait	2		RKB	81	3,200,000	414,720,000			414,720,000	70,736,000	485,456,000	Asumsi kerugian : 5% kerusakan RKB + 50 juta untuk kebutuhan sekolah darurat
	Pagar Sekolah		1		Meter	200	1,300,000	208,000,000			208,000,000		208,000,000	
	R. Kepsek		1		RKB	40	3,200,000	102,400,000			102,400,000		102,400,000	
	<b>1 SMK 1 TANJUNG</b>													
	R. KELAS	Tanjung	20		RKB	81	3,200,000	4,147,200,000			4,147,200,000	257,360,000	4,404,560,000	Asumsi kerugian : 5% kerusakan RKB + 50 juta untuk kebutuhan sekolah darurat
	R. PRAKTIK		4		Unit	108	3,200,000	1,105,920,000			1,105,920,000		1,105,920,000	
	R. LABORATORIUM		3		Unit	81	3,200,000	622,080,000			622,080,000		622,080,000	
	R. PERPUSTAKAAN		1		Unit	81	3,200,000	207,360,000			207,360,000		207,360,000	
	R. GURU		1		Unit	81	3,200,000	207,360,000			207,360,000		207,360,000	
	R. TATAUSAHA		-		Unit	81	3,200,000	-			-		-	
	R. KEPALA SEKOLAH		1		Unit	40	3,200,000	102,400,000			102,400,000		102,400,000	

Sektor / Sub Sektor	Sarana dan Prasarana	Lokasi (Minimal Nama)	Data Kerusakan			Luas (m <sup>2</sup> ) / Jumlah Rata2/ Volume	Harga Satuan	Nilai Kerusakan (Rp)		Perkiraan Kerusakan (Rp)	Perkiraan Kerugian (Rp)	Total Perkiraan Kerusakan dan Kerugian (Rp)	Keterangan		
			Berat	Sedang	Ringan			Satuan	Sedang					Ringan	
	MUSHOLLA/AULA/LOBI PAGAR SEKOLAH		-	-	-	Unit	81	3,200,000	-	-	-	-			
			1	-	-	m	200	1,300,000	208,000,000	-	-	208,000,000	-		
<b>2</b>	<b>SMKS NW TANJUNG</b>														
	R. Kelas	Tanjung	2			RKB	81	3,200,000	336,960,000	-	-	336,960,000	66,848,000	403,808,000	Asumsi kerugian : 5% kerusakan RKB + 50 juta untuk kebutuhan sekolah darurat
	R. TU		1			Unit	81	3,200,000	-	-	-	-	-	-	
<b>3</b>	<b>SMKN 1 GANGGA</b>														
	R. Kelas	Gangga	11	4		RKB	81	3,200,000	1,995,840,000	466,560,000	-	2,462,400,000	173,120,000	2,635,520,000	Asumsi kerugian : 5% kerusakan RKB + 50 juta untuk kebutuhan sekolah darurat
	R. PRAKTIK		3			Unit	108	3,200,000	673,920,000	-	-	673,920,000	-	673,920,000	-
	R. LABORATORIUM		1			Unit	81	3,200,000	168,480,000	-	-	168,480,000	-	168,480,000	-
	R. PERPUSTAKAAN		1			Unit	81	3,200,000	168,480,000	-	-	168,480,000	-	168,480,000	-
	R. GURU		1			Unit	81	3,200,000	168,480,000	-	-	168,480,000	-	168,480,000	-
	R. TATAUSAHA		1			Unit	81	3,200,000	168,480,000	-	-	168,480,000	-	168,480,000	-
	R. KEPALA SEKOLAH		1			Unit	40.5	3,200,000	84,240,000	-	-	84,240,000	-	84,240,000	-
	MUSHOLLA/AULA/LOBI PAGAR SEKOLAH		-	-	-	Unit	81	3,200,000	-	-	-	-	-	-	-
			1			m	200	1,300,000	169,000,000	-	-	169,000,000	-	169,000,000	-
<b>4</b>	<b>SMKS Al Mujahidin Al Majidiah</b>	Gangga													
	R. Kelas		3			RKB	81	3,200,000	622,080,000	-	-	622,080,000	81,104,000	703,184,000	Asumsi kerugian : 5% kerusakan RKB + 50 juta untuk kebutuhan sekolah darurat
<b>5</b>	<b>SMKS Babussalam</b>	Gangga													
	R. Kelas		6			RKB	81	3,200,000	1,244,160,000	-	-	1,244,160,000	112,208,000	1,356,368,000	Asumsi kerugian : 5% kerusakan RKB + 50 juta untuk kebutuhan sekolah darurat
<b>6</b>	<b>SMKN 1 BAYAN</b>	Bayan													
	R. KELAS		-	23		RKB	81	3,200,000	-	596,160,000	-	596,160,000	79,808,000	675,968,000	Asumsi kerugian : 5% kerusakan RKB + 50 juta untuk kebutuhan sekolah darurat
	R. LABORATORIUM		-	4			81	3,200,000	-	-	-	-	-	-	-
	R. PERPUSTAKAAN		-	1			81	3,200,000	-	-	-	-	-	-	-
	R. GURU		-	1			81	3,200,000	-	-	-	-	-	-	-
	PAGAR SEKOLAH		1	-		m	400	1,300,000	416,000,000	-	-	416,000,000	-	416,000,000	-
<b>7</b>	<b>SMKN Al Bayan</b>	Bayan													
	R. Kelas		3			RKB	81	3,200,000	622,080,000	-	-	622,080,000	81,104,000	703,184,000	Asumsi kerugian : 5% kerusakan RKB + 50 juta untuk kebutuhan sekolah darurat
<b>8</b>	<b>SMKS Kesehatan Hamzar Bayan</b>	Bayan													
	R. Kelas			3		RKB	81	3,200,000	-	388,800,000	-	388,800,000	69,440,000	458,240,000	Asumsi kerugian : 5% kerusakan RKB + 50 juta untuk kebutuhan sekolah darurat
<b>9</b>	<b>SMK Pariwisata Gili Trawangan</b>	Pemenang													
	R. Kelas			3		RKB	81	3,200,000	-	388,800,000	-	388,800,000	69,440,000	458,240,000	Asumsi kerugian : 5% kerusakan RKB + 50 juta untuk kebutuhan sekolah darurat
<b>10</b>	<b>SMKN 1 Pemenang</b>	Pemenang													
	R. KELAS		10			RKB	81	3,200,000	1,814,400,000	-	-	1,814,400,000	140,720,000	1,955,120,000	Asumsi kerugian : 5% kerusakan RKB + 50 juta untuk kebutuhan sekolah darurat
	R. PRAKTIK SISWA		4				108	3,200,000	-	-	-	-	-	-	-
	R. LABORATORIUM		1				81	3,200,000	-	-	-	-	-	-	-
	R. PERPUSTAKAAN		1				81	3,200,000	-	-	-	-	-	-	-
	R. GURU		1				81	3,200,000	-	-	-	-	-	-	-
	R. TATAUSAHA		1				81	3,200,000	-	-	-	-	-	-	-
	R. KEPALA SEKOLAH		1				40.5	3,200,000	-	-	-	-	-	-	-
	PAGAR SEKOLAH		1				300	1,300,000	312,000,000	-	-	312,000,000	-	312,000,000	Asumsi kerugian : 5% kerusakan RKB + 50 juta untuk kebutuhan sekolah darurat
<b>11</b>	<b>SMKN 1 Kayangan</b>	Kayangan													
	R. Kelas		7			RKB	81	3,200,000	1,270,080,000	-	-	1,270,080,000	113,504,000	1,383,584,000	Asumsi kerugian : 5% kerusakan RKB + 50 juta untuk kebutuhan sekolah darurat
	R. LABORATORIUM		2				135	3,200,000	604,800,000	-	-	604,800,000	-	604,800,000	-
	R. PERPUSTAKAAN		1				81	3,200,000	181,440,000	-	-	181,440,000	-	181,440,000	-
	R. GURU		1				81	3,200,000	181,440,000	-	-	181,440,000	-	181,440,000	-
	R. TATAUSAHA		1				81	3,200,000	181,440,000	-	-	181,440,000	-	181,440,000	-
	R. KEPALA SEKOLAH		1				40.5	3,200,000	90,720,000	-	-	90,720,000	-	90,720,000	-
	PAGAR SEKOLAH		1			m	300	1,300,000	273,000,000	-	-	273,000,000	-	273,000,000	-
<b>12</b>	<b>SMKS MARAQIT TALIMAT SANTONG</b>	Kayangan													
	R. Kelas			3		RKB	81	3,200,000	-	388,800,000	-	388,800,000	69,440,000	458,240,000	Asumsi kerugian : 5% kerusakan RKB + 50 juta untuk kebutuhan sekolah darurat
<b>1</b>	<b>Kantor UPT Layanan Dikmen PKPLK Kabupaten Lombok Utara</b>	Tanjung				1 Gedung	120	3,200,000	-	-	-	-	-	-	-

Sektor / Sub Sektor	Sarana dan Prasarana			Lokasi (Minimal Nama)	Data Kerusakan			Luas (m <sup>2</sup> ) / Jumlah Rata2/ Volume	Harga Satuan	Nilai Kerusakan (Rp)			Perkiraan Kerusakan (Rp)	Perkiraan Kerugian (Rp)	Total Perkiraan Kerusakan dan Kerugian (Rp)	Keterangan
					Berat	Sedang	Ringan			Satuan	Berat	Sedang				
																Asumsi kerugian : 5% kerusakan RKB + 50 juta untuk kebutuhan sekolah darurat
<b>1</b>	<b>Pondok Pesantren</b>									<b>2.211,840,000</b>			<b>2.211,840,000</b>		<b>2.211,840,000</b>	
	1	Pondok Pesantren RIADLUL JANNAH NW PENJOR	Dusun Penjor, Desa Geggelang, Kec. Gangga	12			RKB	72	3,200,000	2,211,840,000	-	-	2,211,840,000	-	2,211,840,000	
<b>3. Keagamaan</b>	<b>Masjid</b>									<b>Rp 407,933,800,000</b>	<b>Rp 22,600,000,000</b>	<b>Rp 5,409,000,000</b>	<b>Rp 435,942,800,000</b>	<b>Rp 62,097,140,000</b>	<b>Rp 498,039,940,000</b>	
								<b>177,600</b>		<b>376,048,000,000</b>	<b>22,600,000,000</b>	<b>5,049,000,000</b>	<b>483,688,000,000</b>	<b>56,184,400,000</b>	<b>459,872,400,000</b>	
	1	MASJID HAKKULYAQIN	MUMBULSARI		1		m <sup>2</sup>	300	4,000,000	-	600,000,000	-	600,000,000	80,000,000	680,000,000	Asumsi kerugian : 5% kerusakan RKB + 50 juta untuk kebutuhan masjid darurat
	2	MASJID RAODLATULJANNAH	LOKOK MUMBUL		1		m <sup>2</sup>	300	4,000,000	-	600,000,000	-	600,000,000	80,000,000	680,000,000	Asumsi kerugian : 5% kerusakan RKB + 50 juta untuk kebutuhan masjid darurat
	3	MASJID BAITUL MUKMIN	LOKOK REBAN		1		m <sup>2</sup>	300	4,000,000	-	600,000,000	-	600,000,000	80,000,000	680,000,000	Asumsi kerugian : 5% kerusakan RKB + 50 juta untuk kebutuhan masjid darurat
	4	MASJID MIFTAHL JANNAH	PENGADANG BARU		1		m <sup>2</sup>	300	4,000,000	-	600,000,000	-	600,000,000	80,000,000	680,000,000	Asumsi kerugian : 5% kerusakan RKB + 50 juta untuk kebutuhan masjid darurat
	5	MASJID NURUL HIKMAH	JERUJU		1		m <sup>2</sup>	300	4,000,000	-	600,000,000	-	600,000,000	80,000,000	680,000,000	Asumsi kerugian : 5% kerusakan RKB + 50 juta untuk kebutuhan masjid darurat
	6	MASJID BAITURRAHMAN	PAWANG KUNYIT.1		1		m <sup>2</sup>	300	4,000,000	912,000,000	-	-	912,000,000	95,600,000	1,007,600,000	Asumsi kerugian : 5% kerusakan RKB + 50 juta untuk kebutuhan masjid darurat
	7	MASJID NURUL YAQIN	PAWANG KUNYIT.2		1		m <sup>2</sup>	300	4,000,000	912,000,000	-	-	912,000,000	95,600,000	1,007,600,000	Asumsi kerugian : 5% kerusakan RKB + 50 juta untuk kebutuhan masjid darurat
	8	MASJID TARBIATUL ISLAM	BELENCONG		1		m <sup>2</sup>	300	4,000,000	912,000,000	-	-	912,000,000	95,600,000	1,007,600,000	Asumsi kerugian : 5% kerusakan RKB + 50 juta untuk kebutuhan masjid darurat
	9	MASJID NRUL JANNAH	MUNDER		1		m <sup>2</sup>	300	4,000,000	912,000,000	-	-	912,000,000	95,600,000	1,007,600,000	Asumsi kerugian : 5% kerusakan RKB + 50 juta untuk kebutuhan masjid darurat
	10	Masjid At-taqwa	Sri Menganti		1		m <sup>2</sup>	300	4,000,000	-	600,000,000	-	600,000,000	80,000,000	680,000,000	Asumsi kerugian : 5% kerusakan RKB + 50 juta untuk kebutuhan masjid darurat
	11	Masjid Al-Iman	Dasan Lendang		1		m <sup>2</sup>	300	4,000,000	-	600,000,000	-	600,000,000	80,000,000	680,000,000	Asumsi kerugian : 5% kerusakan RKB + 50 juta untuk kebutuhan masjid darurat
	12	Masjid Al Abror	Greneng		1		m <sup>2</sup>	300	4,000,000	-	600,000,000	-	600,000,000	80,000,000	680,000,000	Asumsi kerugian : 5% kerusakan RKB + 50 juta untuk kebutuhan masjid darurat
	13	Masjid Raudatul Jannah	Lendang Mamben		1		m <sup>2</sup>	300	4,000,000	912,000,000	-	-	912,000,000	95,600,000	1,007,600,000	Asumsi kerugian : 5% kerusakan RKB + 50 juta untuk kebutuhan masjid darurat
	14	Masjid Al-Mumirah	Telaga Banyak		1		m <sup>2</sup>	300	4,000,000	912,000,000	-	-	912,000,000	95,600,000	1,007,600,000	Asumsi kerugian : 5% kerusakan RKB + 50 juta untuk kebutuhan masjid darurat
	15	Masjid Ali Bin Abi Tholib	Dasan Grisak		1		m <sup>2</sup>	300	4,000,000	-	600,000,000	-	600,000,000	80,000,000	680,000,000	Asumsi kerugian : 5% kerusakan RKB + 50 juta untuk kebutuhan masjid darurat
	16	Masjid Nurul Muhairin	Santong Mulia		1		m <sup>2</sup>	300	4,000,000	912,000,000	-	-	912,000,000	95,600,000	1,007,600,000	Asumsi kerugian : 5% kerusakan RKB + 50 juta untuk kebutuhan masjid darurat
	17	Masjid Baitul Muhlisin	Tukak Bendu		1		m <sup>2</sup>	300	4,000,000	912,000,000	-	-	912,000,000	95,600,000	1,007,600,000	Asumsi kerugian : 5% kerusakan RKB + 50 juta untuk kebutuhan masjid darurat
	18	Masjid Baiturrahim	Lokok Sutrang		1		m <sup>2</sup>	300	4,000,000	912,000,000	-	-	912,000,000	95,600,000	1,007,600,000	Asumsi kerugian : 5% kerusakan RKB + 50 juta untuk kebutuhan masjid darurat
	19	Masjid Nurul Huda	Oman Rot		1		m <sup>2</sup>	300	4,000,000	912,000,000	-	-	912,000,000	95,600,000	1,007,600,000	Asumsi kerugian : 5% kerusakan RKB + 50 juta untuk kebutuhan masjid darurat
	20	Masjid Darussalam	Sumur Pande		1		m <sup>2</sup>	300	4,000,000	912,000,000	-	-	912,000,000	95,600,000	1,007,600,000	Asumsi kerugian : 5% kerusakan RKB + 50 juta untuk kebutuhan masjid darurat
	21	Masjid Raudlatul Jannah	Lokok Tujuan		1		m <sup>2</sup>	300	4,000,000	912,000,000	-	-	912,000,000	95,600,000	1,007,600,000	Asumsi kerugian : 5% kerusakan RKB + 50 juta untuk kebutuhan masjid darurat
	22	Masjid Al-Mujahidin	Aur Kuning		1		m <sup>2</sup>	300	4,000,000	912,000,000	-	-	912,000,000	95,600,000	1,007,600,000	Asumsi kerugian : 5% kerusakan RKB + 50 juta untuk kebutuhan masjid darurat

Sektor / Sub Sektor	Sarana dan Prasarana	Lokasi (Minimal Nama)	Data Kerusakan			Luas (m <sup>2</sup> ) / Jumlah Rata2/ Volume	Harga Satuan	Berat	Nilai Kerusakan (Rp)			Perkiraan Kerusakan (Rp)	Perkiraan Kerugian (Rp)	Total Perkiraan Kerusakan dan Kerugian (Rp)	Keterangan	
			Berat	Sedang	Ringan				Satuan	Sedang	Ringan					
		23	Masjid Nurul Hidayah	Lokok Ara	1		m <sup>2</sup>	300	4,000,000	912,000,000	-	-	912,000,000	95,600,000	1,007,600,000	Asumsi kerugian : 5% kerusakan RKB + 50 juta untuk kebutuhan masjid darurat
		24	Masjid Nurul Iihad	Batu lompang	1		m <sup>2</sup>	300	4,000,000	912,000,000	-	-	912,000,000	95,600,000	1,007,600,000	Asumsi kerugian : 5% kerusakan RKB + 50 juta untuk kebutuhan masjid darurat
		25	Masjid Nurul Iman	Pansor Bat	1		m <sup>2</sup>	300	4,000,000	912,000,000	-	-	912,000,000	95,600,000	1,007,600,000	Asumsi kerugian : 5% kerusakan RKB + 50 juta untuk kebutuhan masjid darurat
		26	Masjid Nurul Hidayah,	Pansor Kuni Jati	1		m <sup>2</sup>	300	4,000,000	912,000,000	-	-	912,000,000	95,600,000	1,007,600,000	Asumsi kerugian : 5% kerusakan RKB + 50 juta untuk kebutuhan masjid darurat
		27	Masjid Jihad	Pansor Lauk	1		m <sup>2</sup>	300	4,000,000	912,000,000	-	-	912,000,000	95,600,000	1,007,600,000	Asumsi kerugian : 5% kerusakan RKB + 50 juta untuk kebutuhan masjid darurat
		28	Masjid Nurul Hikmah	Pansor Daya	1		m <sup>2</sup>	300	4,000,000	912,000,000	-	-	912,000,000	95,600,000	1,007,600,000	Asumsi kerugian : 5% kerusakan RKB + 50 juta untuk kebutuhan masjid darurat
		29	Masjid Nurul Istiqomah	Kebaloan	1		m <sup>2</sup>	300	4,000,000	912,000,000	-	-	912,000,000	95,600,000	1,007,600,000	Asumsi kerugian : 5% kerusakan RKB + 50 juta untuk kebutuhan masjid darurat
		30	Masjid Nurul Muttaqin	Pansor Tengah	1		m <sup>2</sup>	300	4,000,000	912,000,000	-	-	912,000,000	95,600,000	1,007,600,000	Asumsi kerugian : 5% kerusakan RKB + 50 juta untuk kebutuhan masjid darurat
		31	Masjid Nurul Iihad,	Bat Pawang	1		m <sup>2</sup>	300	4,000,000	912,000,000	-	-	912,000,000	95,600,000	1,007,600,000	Asumsi kerugian : 5% kerusakan RKB + 50 juta untuk kebutuhan masjid darurat
		32	Masjid Darussalam	Tangga	1		m <sup>2</sup>	300	4,000,000	912,000,000	-	-	912,000,000	95,600,000	1,007,600,000	Asumsi kerugian : 5% kerusakan RKB + 50 juta untuk kebutuhan masjid darurat
		33	Masjid Nurul Istiqomah	Sangiang	1		m <sup>2</sup>	300	4,000,000	912,000,000	-	-	912,000,000	95,600,000	1,007,600,000	Asumsi kerugian : 5% kerusakan RKB + 50 juta untuk kebutuhan masjid darurat
		34	Masjid Nurul Yakim	Sambik Jengkel Timur	1		m <sup>2</sup>	300	4,000,000	912,000,000	-	-	912,000,000	95,600,000	1,007,600,000	Asumsi kerugian : 5% kerusakan RKB + 50 juta untuk kebutuhan masjid darurat
		35	Masjid Al-Muhajirin	Dombo Indah	1		m <sup>2</sup>	300	4,000,000	912,000,000	-	-	912,000,000	95,600,000	1,007,600,000	Asumsi kerugian : 5% kerusakan RKB + 50 juta untuk kebutuhan masjid darurat
		36	Masjid Darul Muttaqin	Sambik Jengkel Perigi	1		m <sup>2</sup>	300	4,000,000	912,000,000	-	-	912,000,000	95,600,000	1,007,600,000	Asumsi kerugian : 5% kerusakan RKB + 50 juta untuk kebutuhan masjid darurat
		37	Masjid Al-Amin	Sambik Jengkel Barat	1		m <sup>2</sup>	300	4,000,000	912,000,000	-	-	912,000,000	95,600,000	1,007,600,000	Asumsi kerugian : 5% kerusakan RKB + 50 juta untuk kebutuhan masjid darurat
		38	Masjid Nurul Iman	Gubuk Baru	1		m <sup>2</sup>	300	4,000,000	912,000,000	-	-	912,000,000	95,600,000	1,007,600,000	Asumsi kerugian : 5% kerusakan RKB + 50 juta untuk kebutuhan masjid darurat
		39	Masjid Sifa'ul Qulub	Selengen	1		m <sup>2</sup>	300	4,000,000	912,000,000	-	-	912,000,000	95,600,000	1,007,600,000	Asumsi kerugian : 5% kerusakan RKB + 50 juta untuk kebutuhan masjid darurat
		40	Masjid Nurul Iman	Tampes	1		m <sup>2</sup>	300	4,000,000	912,000,000	-	-	912,000,000	95,600,000	1,007,600,000	Asumsi kerugian : 5% kerusakan RKB + 50 juta untuk kebutuhan masjid darurat
		41	Masjid Hidayah	Panggung Barat	1		m <sup>2</sup>	300	4,000,000	912,000,000	-	-	912,000,000	95,600,000	1,007,600,000	Asumsi kerugian : 5% kerusakan RKB + 50 juta untuk kebutuhan masjid darurat
		42	Masjid Hikmah	Panggung Timur	1		m <sup>2</sup>	300	4,000,000	912,000,000	-	-	912,000,000	95,600,000	1,007,600,000	Asumsi kerugian : 5% kerusakan RKB + 50 juta untuk kebutuhan masjid darurat
		43	Masjid Nurul Yakim	Mursinjong	1		m <sup>2</sup>	300	4,000,000	-	600,000,000	-	600,000,000	80,000,000	680,000,000	Asumsi kerugian : 5% kerusakan RKB + 50 juta untuk kebutuhan masjid darurat
		44	Masjid Nurul Hidayah	Lokok Beru	1		m <sup>2</sup>	300	4,000,000	912,000,000	-	-	912,000,000	95,600,000	1,007,600,000	Asumsi kerugian : 5% kerusakan RKB + 50 juta untuk kebutuhan masjid darurat
		45	Masjid Nurusholawat	Salut Timur	1		m <sup>2</sup>	300	4,000,000	912,000,000	-	-	912,000,000	95,600,000	1,007,600,000	Asumsi kerugian : 5% kerusakan RKB + 50 juta untuk kebutuhan masjid darurat
		46	Masjid Al-Islahuddin	Salut Kendal	1		m <sup>2</sup>	300	4,000,000	912,000,000	-	-	912,000,000	95,600,000	1,007,600,000	Asumsi kerugian : 5% kerusakan RKB + 50 juta untuk kebutuhan masjid darurat
		47	Masjid Darul Mukminin	Salut Barat	1		m <sup>2</sup>	300	4,000,000	912,000,000	-	-	912,000,000	95,600,000	1,007,600,000	Asumsi kerugian : 5% kerusakan RKB + 50 juta untuk kebutuhan masjid darurat



Sektor / Sub Sektor	Sarana dan Prasarana	Lokasi (Minimal Nama)	Data Kerusakan			Luas (m <sup>2</sup> ) / Jumlah Rata2/ Volume	Harga Satuan	Nilai Kerusakan (Rp)			Perkiraan Kerusakan (Rp)	Perkiraan Kerugian (Rp)	Total Perkiraan Kerusakan dan Kerugian (Rp)	Keterangan	
			Berat	Sedang	Ringan			Satuan	Berat	Sedang					Ringan
	48	Masjid Raudhatul Islam	Tanak Sebang	1		m <sup>2</sup>	300	4,000,000	912,000,000	-	-	912,000,000	95,600,000	1,007,600,000	Asumsi kerugian : 5% kerusakan RKB + 50 juta untuk kebutuhan masjid darurat
	49	Masjid Al-Muhajirin	Tunjang Besi	1		m <sup>2</sup>	300	4,000,000	912,000,000	-	-	912,000,000	95,600,000	1,007,600,000	Asumsi kerugian : 5% kerusakan RKB + 50 juta untuk kebutuhan masjid darurat
	50	Masjid Jami'atal Fadli	Montong Singgan	1		m <sup>2</sup>	300	4,000,000	912,000,000	-	-	912,000,000	95,600,000	1,007,600,000	Asumsi kerugian : 5% kerusakan RKB + 50 juta untuk kebutuhan masjid darurat
	51	Majid Karang Jurang 1	Karang Jurang	1		m <sup>2</sup>	300	4,000,000	912,000,000	-	-	912,000,000	95,600,000	1,007,600,000	Asumsi kerugian : 5% kerusakan RKB + 50 juta untuk kebutuhan masjid darurat
	52	Majid Karang Jurang 2	Karang Jurang	1		m <sup>2</sup>	300	4,000,000	912,000,000	-	-	912,000,000	95,600,000	1,007,600,000	Asumsi kerugian : 5% kerusakan RKB + 50 juta untuk kebutuhan masjid darurat
	53	Majid Karang Kerakas	Karang Kerakas	1		m <sup>2</sup>	300	4,000,000	912,000,000	-	-	912,000,000	95,600,000	1,007,600,000	Asumsi kerugian : 5% kerusakan RKB + 50 juta untuk kebutuhan masjid darurat
	54	Majid Papak	Papak	1		m <sup>2</sup>	300	4,000,000	912,000,000	-	-	912,000,000	95,600,000	1,007,600,000	Asumsi kerugian : 5% kerusakan RKB + 50 juta untuk kebutuhan masjid darurat
	55	Majid Sembaro	Sembaro	1		m <sup>2</sup>	300	4,000,000	912,000,000	-	-	912,000,000	95,600,000	1,007,600,000	Asumsi kerugian : 5% kerusakan RKB + 50 juta untuk kebutuhan masjid darurat
	56	Majid Karang Kendal	Karang Kendal	1		m <sup>2</sup>	300	4,000,000	912,000,000	-	-	912,000,000	95,600,000	1,007,600,000	Asumsi kerugian : 5% kerusakan RKB + 50 juta untuk kebutuhan masjid darurat
	57	Majid Sankukun	Sankukun	1		m <sup>2</sup>	300	4,000,000	912,000,000	-	-	912,000,000	95,600,000	1,007,600,000	Asumsi kerugian : 5% kerusakan RKB + 50 juta untuk kebutuhan masjid darurat
	58	Majid Kerurak	Kerurak	1		m <sup>2</sup>	300	4,000,000	912,000,000	-	-	912,000,000	95,600,000	1,007,600,000	Asumsi kerugian : 5% kerusakan RKB + 50 juta untuk kebutuhan masjid darurat
	59	Majid Bulan Semu	Bulan Semu	1		m <sup>2</sup>	300	4,000,000	912,000,000	-	-	912,000,000	95,600,000	1,007,600,000	Asumsi kerugian : 5% kerusakan RKB + 50 juta untuk kebutuhan masjid darurat
	60	Majid Penjor	Penjor	1		m <sup>2</sup>	300	4,000,000	912,000,000	-	-	912,000,000	95,600,000	1,007,600,000	Asumsi kerugian : 5% kerusakan RKB + 50 juta untuk kebutuhan masjid darurat
	61	Majid Kertaraharia	Kertaraharia	1		m <sup>2</sup>	300	4,000,000	912,000,000	-	-	912,000,000	95,600,000	1,007,600,000	Asumsi kerugian : 5% kerusakan RKB + 50 juta untuk kebutuhan masjid darurat
	62	Majid Gitak Demung	Gitak Demung	1		m <sup>2</sup>	300	4,000,000	912,000,000	-	-	912,000,000	95,600,000	1,007,600,000	Asumsi kerugian : 5% kerusakan RKB + 50 juta untuk kebutuhan masjid darurat
	63	Majid Senara	Senara	1		m <sup>2</sup>	300	4,000,000	912,000,000	-	-	912,000,000	95,600,000	1,007,600,000	Asumsi kerugian : 5% kerusakan RKB + 50 juta untuk kebutuhan masjid darurat
	64	Majid Gangga	Gangga	1		m <sup>2</sup>	300	4,000,000	912,000,000	-	-	912,000,000	95,600,000	1,007,600,000	Asumsi kerugian : 5% kerusakan RKB + 50 juta untuk kebutuhan masjid darurat
	65	Majid Sansambik	Sansambik	1		m <sup>2</sup>	300	4,000,000	912,000,000	-	-	912,000,000	95,600,000	1,007,600,000	Asumsi kerugian : 5% kerusakan RKB + 50 juta untuk kebutuhan masjid darurat
	66	Majid Lias	Lias	1		m <sup>2</sup>	300	4,000,000	912,000,000	-	-	912,000,000	95,600,000	1,007,600,000	Asumsi kerugian : 5% kerusakan RKB + 50 juta untuk kebutuhan masjid darurat
	67	Majid Paok Rempok	Paok Rempok	1		m <sup>2</sup>	300	4,000,000	912,000,000	-	-	912,000,000	95,600,000	1,007,600,000	Asumsi kerugian : 5% kerusakan RKB + 50 juta untuk kebutuhan masjid darurat
	68	Majid Tempos Kujur	Tempos Kujur	1		m <sup>2</sup>	300	4,000,000	912,000,000	-	-	912,000,000	95,600,000	1,007,600,000	Asumsi kerugian : 5% kerusakan RKB + 50 juta untuk kebutuhan masjid darurat
	69	Majid Monggal Atas	Monggal Atas	1		m <sup>2</sup>	300	4,000,000	912,000,000	-	-	912,000,000	95,600,000	1,007,600,000	Asumsi kerugian : 5% kerusakan RKB + 50 juta untuk kebutuhan masjid darurat
	70	Majid Monggal Bawah	Monggal Bawah	1		m <sup>2</sup>	300	4,000,000	912,000,000	-	-	912,000,000	95,600,000	1,007,600,000	Asumsi kerugian : 5% kerusakan RKB + 50 juta untuk kebutuhan masjid darurat
	71	Masjid Babul Ijtihad	Kuripan	1		m <sup>2</sup>	300	4,000,000	912,000,000	-	-	912,000,000	95,600,000	1,007,600,000	Asumsi kerugian : 5% kerusakan RKB + 50 juta untuk kebutuhan masjid darurat
	72	Masjid Al Muhajirin	Jelitong	1		m <sup>2</sup>	300	4,000,000	912,000,000	-	-	912,000,000	95,600,000	1,007,600,000	Asumsi kerugian : 5% kerusakan RKB + 50 juta untuk kebutuhan masjid darurat

Sektor / Sub Sektor	Sarana dan Prasarana	Lokasi (Minimal Nama)	Data Kerusakan			Luas (m <sup>2</sup> ) / Jumlah Rata2/ Volume	Harga Satuan	Nilai Kerusakan (Rp)			Perkiraan Kerusakan (Rp)	Perkiraan Kerugian (Rp)	Total Perkiraan Kerusakan dan Kerugian (Rp)	Keterangan		
			Berat	Sedang	Ringan			Satuan	Berat	Sedang					Ringan	
		73	Mmasjid Riadul Jannah	Busur	1		m <sup>2</sup>	300	4,000,000	912,000,000	-	-	912,000,000	95,600,000	1,007,600,000	Asumsi kerugian : 5% kerusakan RKB + 50 juta untuk kebutuhan masjid darurat
		74	Masjid Nurul Iman	Pancor Getah	1		m <sup>2</sup>	300	4,000,000	912,000,000	-	-	912,000,000	95,600,000	1,007,600,000	Asumsi kerugian : 5% kerusakan RKB + 50 juta untuk kebutuhan masjid darurat
		75	Masjid Nurul Basar	Busur Barat	1		m <sup>2</sup>	300	4,000,000	912,000,000	-	-	912,000,000	95,600,000	1,007,600,000	Asumsi kerugian : 5% kerusakan RKB + 50 juta untuk kebutuhan masjid darurat
		76	Masjid Jihadul Muttaqin	Busur Barat	1		m <sup>2</sup>	300	4,000,000	912,000,000	-	-	912,000,000	95,600,000	1,007,600,000	Asumsi kerugian : 5% kerusakan RKB + 50 juta untuk kebutuhan masjid darurat
		77	Masjid Jihadul Akbar	Busur Barat	1		m <sup>2</sup>	300	4,000,000	912,000,000	-	-	912,000,000	95,600,000	1,007,600,000	Asumsi kerugian : 5% kerusakan RKB + 50 juta untuk kebutuhan masjid darurat
		78	Masjid Nurul Hidayah	Rempek	1		m <sup>2</sup>	300	4,000,000	912,000,000	-	-	912,000,000	95,600,000	1,007,600,000	Asumsi kerugian : 5% kerusakan RKB + 50 juta untuk kebutuhan masjid darurat
		79	Masjid Jannatul Ma'wa	Rempek Timur	1		m <sup>2</sup>	300	4,000,000	912,000,000	-	-	912,000,000	95,600,000	1,007,600,000	Asumsi kerugian : 5% kerusakan RKB + 50 juta untuk kebutuhan masjid darurat
		80	Masjid Hudallinnas	Soloh	1		m <sup>2</sup>	300	4,000,000	912,000,000	-	-	912,000,000	95,600,000	1,007,600,000	Asumsi kerugian : 5% kerusakan RKB + 50 juta untuk kebutuhan masjid darurat
		81	Masjid Nurul Hikmah	Duria	1		m <sup>2</sup>	300	4,000,000	912,000,000	-	-	912,000,000	95,600,000	1,007,600,000	Asumsi kerugian : 5% kerusakan RKB + 50 juta untuk kebutuhan masjid darurat
		82	Masjid Al Hidayah	Dasan Banjar	1		m <sup>2</sup>	300	4,000,000	912,000,000	-	-	912,000,000	95,600,000	1,007,600,000	Asumsi kerugian : 5% kerusakan RKB + 50 juta untuk kebutuhan masjid darurat
		83	Masjid Nurul Huda	Telaga Maluku	1		m <sup>2</sup>	300	4,000,000	-	600,000,000	-	600,000,000	80,000,000	680,000,000	Asumsi kerugian : 5% kerusakan RKB + 50 juta untuk kebutuhan masjid darurat
		84	Masjid Darul Hasani	Dasan Dangar	1		m <sup>2</sup>	300	4,000,000	912,000,000	-	-	912,000,000	95,600,000	1,007,600,000	Asumsi kerugian : 5% kerusakan RKB + 50 juta untuk kebutuhan masjid darurat
		85	Masjid Hidayatullah	Sejuik	1		m <sup>2</sup>	300	4,000,000	912,000,000	-	-	912,000,000	95,600,000	1,007,600,000	Asumsi kerugian : 5% kerusakan RKB + 50 juta untuk kebutuhan masjid darurat
		86	Masjid Al Farqan	Montong Pal	1		m <sup>2</sup>	300	4,000,000	-	600,000,000	-	600,000,000	80,000,000	680,000,000	Asumsi kerugian : 5% kerusakan RKB + 50 juta untuk kebutuhan masjid darurat
		87	Masjid Al Muhajirin	Lempenge	1		m <sup>2</sup>	300	4,000,000	912,000,000	-	-	912,000,000	95,600,000	1,007,600,000	Asumsi kerugian : 5% kerusakan RKB + 50 juta untuk kebutuhan masjid darurat
		88	Masjid Nurul Huda	Dusun Kakong	1		m <sup>2</sup>	300	4,000,000	912,000,000	-	-	912,000,000	95,600,000	1,007,600,000	Asumsi kerugian : 5% kerusakan RKB + 50 juta untuk kebutuhan masjid darurat
		89	Masjid Semenjer	Dusun Kakong	1		m <sup>2</sup>	300	4,000,000	912,000,000	-	-	912,000,000	95,600,000	1,007,600,000	Asumsi kerugian : 5% kerusakan RKB + 50 juta untuk kebutuhan masjid darurat
		90	Masjid Nurul Yakin	Serungga	1		m <sup>2</sup>	300	4,000,000	912,000,000	-	-	912,000,000	95,600,000	1,007,600,000	Asumsi kerugian : 5% kerusakan RKB + 50 juta untuk kebutuhan masjid darurat
		91	Masjid Al Badrussalam	Selelos	1		m <sup>2</sup>	300	4,000,000	912,000,000	-	-	912,000,000	95,600,000	1,007,600,000	Asumsi kerugian : 5% kerusakan RKB + 50 juta untuk kebutuhan masjid darurat
		92	Masjid Eling Al-Islami	Sengaran	1		m <sup>2</sup>	300	4,000,000	912,000,000	-	-	912,000,000	95,600,000	1,007,600,000	Asumsi kerugian : 5% kerusakan RKB + 50 juta untuk kebutuhan masjid darurat
		93	Masjid Iftiadul Ummah	San Baro	1		m <sup>2</sup>	300	4,000,000	912,000,000	-	-	912,000,000	95,600,000	1,007,600,000	Asumsi kerugian : 5% kerusakan RKB + 50 juta untuk kebutuhan masjid darurat
		94	Masjid Darul Muttaqin	Dasan Bangket	1		m <sup>2</sup>	300	4,000,000	-	600,000,000	-	600,000,000	80,000,000	680,000,000	Asumsi kerugian : 5% kerusakan RKB + 50 juta untuk kebutuhan masjid darurat
		95	Masjid Nurul Iman	Todo	1		m <sup>2</sup>	300	4,000,000	912,000,000	-	-	912,000,000	95,600,000	1,007,600,000	Asumsi kerugian : 5% kerusakan RKB + 50 juta untuk kebutuhan masjid darurat
		96	Masjid Karang Grepek	Karang Lendang	1		m <sup>2</sup>	300	4,000,000	912,000,000	-	-	912,000,000	95,600,000	1,007,600,000	Asumsi kerugian : 5% kerusakan RKB + 50 juta untuk kebutuhan masjid darurat
		97	Masjid Jabal Nur	Dusun Lading-Lading	1		m <sup>2</sup>	300	4,000,000	912,000,000	-	-	912,000,000	95,600,000	1,007,600,000	Asumsi kerugian : 5% kerusakan RKB + 50 juta untuk kebutuhan masjid darurat

Sektor / Sub Sektor	Sarana dan Prasarana	Lokasi (Minimal Nama)	Data Kerusakan			Luas (m <sup>2</sup> ) / Jumlah Rata2/ Volume	Harga Satuan	Nilai Kerusakan (Rp)			Perkiraan Kerusakan (Rp)	Perkiraan Kerugian (Rp)	Total Perkiraan Kerusakan dan Kerugian (Rp)	Keterangan	
			Berat	Sedang	Ringan			Satuan	Berat	Sedang					Ringan
	98	Masjid Darussalam	Dusun Kr. Langu	1		m <sup>2</sup>	300	4,000,000	912,000,000	-	-	912,000,000	95,600,000	1,007,600,000	Asumsi kerugian : 5% kerusakan RKB + 50 juta untuk kebutuhan masjid darurat
	99	Masjid Boroq Samaguna	Kr. Raden	1		m <sup>2</sup>	300	4,000,000	912,000,000	-	-	912,000,000	95,600,000	1,007,600,000	Asumsi kerugian : 5% kerusakan RKB + 50 juta untuk kebutuhan masjid darurat
	100	Masjid Agung Baiturrahim Tanjung	Gubuk Baru	1		m <sup>2</sup>	300	4,000,000	912,000,000	-	-	912,000,000	95,600,000	1,007,600,000	Asumsi kerugian : 5% kerusakan RKB + 50 juta untuk kebutuhan masjid darurat
	101	Masjid Al Muttaqien	Dusun Kandang Kaoq		1	m <sup>2</sup>	300	4,000,000	-	600,000,000	-	600,000,000	80,000,000	680,000,000	Asumsi kerugian : 5% kerusakan RKB + 50 juta untuk kebutuhan masjid darurat
	102	Masjid Baiturrahman	Sorong Jukung		1	m <sup>2</sup>	300	4,000,000	-	600,000,000	-	600,000,000	80,000,000	680,000,000	Asumsi kerugian : 5% kerusakan RKB + 50 juta untuk kebutuhan masjid darurat
	103	Masjid Nurul Iman	Kapu	1		m <sup>2</sup>	300	4,000,000	912,000,000	-	-	912,000,000	95,600,000	1,007,600,000	Asumsi kerugian : 5% kerusakan RKB + 50 juta untuk kebutuhan masjid darurat
	104	Masjid Sebaro	Sebaro	1		m <sup>2</sup>	300	4,000,000	912,000,000	-	-	912,000,000	95,600,000	1,007,600,000	Asumsi kerugian : 5% kerusakan RKB + 50 juta untuk kebutuhan masjid darurat
	105	Masjid as syakur	Kroya	1		m <sup>2</sup>	300	4,000,000	912,000,000	-	-	912,000,000	95,600,000	1,007,600,000	Asumsi kerugian : 5% kerusakan RKB + 50 juta untuk kebutuhan masjid darurat
	106	Masjid Nuru Jihad	Montong	1		m <sup>2</sup>	300	4,000,000	912,000,000	-	-	912,000,000	95,600,000	1,007,600,000	Asumsi kerugian : 5% kerusakan RKB + 50 juta untuk kebutuhan masjid darurat
	107	Masjid Langgem	Langgem sari	1		m <sup>2</sup>	300	4,000,000	912,000,000	-	-	912,000,000	95,600,000	1,007,600,000	Asumsi kerugian : 5% kerusakan RKB + 50 juta untuk kebutuhan masjid darurat
	108	Masjid NURUL BAHARI	Penyambuan	1		m <sup>2</sup>	300	4,000,000	912,000,000	-	-	912,000,000	95,600,000	1,007,600,000	Asumsi kerugian : 5% kerusakan RKB + 50 juta untuk kebutuhan masjid darurat
	109	Masjid Nurussyariah	Dasan Tengah		1	m <sup>2</sup>	300	4,000,000	-	600,000,000	-	600,000,000	80,000,000	680,000,000	Asumsi kerugian : 5% kerusakan RKB + 50 juta untuk kebutuhan masjid darurat
	110	Masjid Nurul Islam	Tanak song		1	m <sup>2</sup>	300	4,000,000	-	600,000,000	-	600,000,000	80,000,000	680,000,000	Asumsi kerugian : 5% kerusakan RKB + 50 juta untuk kebutuhan masjid darurat
	111	Masjid Nurul Yatim	Dusun Sanggar Sari		1	m <sup>2</sup>	300	4,000,000	-	600,000,000	-	600,000,000	80,000,000	680,000,000	Asumsi kerugian : 5% kerusakan RKB + 50 juta untuk kebutuhan masjid darurat
	112	Masjid Nurul Iman	Dusun Dasan tatar	1		m <sup>2</sup>	300	4,000,000	912,000,000	-	-	912,000,000	95,600,000	1,007,600,000	Asumsi kerugian : 5% kerusakan RKB + 50 juta untuk kebutuhan masjid darurat
	113	Masjid Darul Falah	Dusun Tembopor	1		m <sup>2</sup>	300	4,000,000	912,000,000	-	-	912,000,000	95,600,000	1,007,600,000	Asumsi kerugian : 5% kerusakan RKB + 50 juta untuk kebutuhan masjid darurat
	114	Masjid Jami'atus Shabirin	Sira Daya Dusun Sira	1		m <sup>2</sup>	300	4,000,000	912,000,000	-	-	912,000,000	95,600,000	1,007,600,000	Asumsi kerugian : 5% kerusakan RKB + 50 juta untuk kebutuhan masjid darurat
	115	Masjid Nurul Iman	Sira Timur Dusun Sira	1		m <sup>2</sup>	300	4,000,000	912,000,000	-	-	912,000,000	95,600,000	1,007,600,000	Asumsi kerugian : 5% kerusakan RKB + 50 juta untuk kebutuhan masjid darurat
	116	Masjid Qamarul Huda	Sira Lauu Dusun Sira	1		m <sup>2</sup>	300	4,000,000	912,000,000	-	-	912,000,000	95,600,000	1,007,600,000	Asumsi kerugian : 5% kerusakan RKB + 50 juta untuk kebutuhan masjid darurat
	117	Masjid Al Ihsan Lendang Galuh	Dusun Cupek	1		m <sup>2</sup>	300	4,000,000	912,000,000	-	-	912,000,000	95,600,000	1,007,600,000	Asumsi kerugian : 5% kerusakan RKB + 50 juta untuk kebutuhan masjid darurat
	118	Masjid Nurul Jihad Dasan Lekong	Dusun Lendang Galuh	1		m <sup>2</sup>	300	4,000,000	912,000,000	-	-	912,000,000	95,600,000	1,007,600,000	Asumsi kerugian : 5% kerusakan RKB + 50 juta untuk kebutuhan masjid darurat
	119	Masjid Al-Islahudin Murpayung	Dusun Lendang Galuh	1		m <sup>2</sup>	300	4,000,000	912,000,000	-	-	912,000,000	95,600,000	1,007,600,000	Asumsi kerugian : 5% kerusakan RKB + 50 juta untuk kebutuhan masjid darurat
	120	Masjid Hidayatul Muhtar Koloh Tereng	Lokok Menur Dusun Murpa	1		m <sup>2</sup>	300	4,000,000	912,000,000	-	-	912,000,000	95,600,000	1,007,600,000	Asumsi kerugian : 5% kerusakan RKB + 50 juta untuk kebutuhan masjid darurat
	121	Masjid An-Nur	Koloh Tereng Dusun Murpa	1		m <sup>2</sup>	300	4,000,000	912,000,000	-	-	912,000,000	95,600,000	1,007,600,000	Asumsi kerugian : 5% kerusakan RKB + 50 juta untuk kebutuhan masjid darurat
	122	Masjid Jami'atul Muslim	Dusun Murpayung Davi	1		m <sup>2</sup>	300	4,000,000	912,000,000	-	-	912,000,000	95,600,000	1,007,600,000	Asumsi kerugian : 5% kerusakan RKB + 50 juta untuk kebutuhan masjid darurat

Sektor / Sub Sektor	Sarana dan Prasarana	Lokasi (Minimal Nama)	Data Kerusakan			Luas (m <sup>2</sup> ) / Jumlah Rata2/ Volume	Harga Satuan	Nilai Kerusakan (Rp)			Perkiraan Kerusakan (Rp)	Perkiraan Kerugian (Rp)	Total Perkiraan Kerusakan dan Kerugian (Rp)	Keterangan		
			Berat	Sedang	Ringan			Satuan	Berat	Sedang					Ringan	
		123	Masjid Jamil'atul Fadli	Dusun Rangso Timur	1		m <sup>2</sup>	300	4,000,000	912,000,000	-	-	912,000,000	95,600,000	1,007,600,000	Asumsi kerugian : 5% kerusakan RKB + 50 juta untuk kebutuhan masjid darurat
		124	Masjid Al Ikhlas	Dusun Rangso Barat	1		m <sup>2</sup>	300	4,000,000	912,000,000	-	-	912,000,000	95,600,000	1,007,600,000	Asumsi kerugian : 5% kerusakan RKB + 50 juta untuk kebutuhan masjid darurat
		125	Masjid Darul Abrar	Tembobor Daya Dusun Tembobor	1		m <sup>2</sup>	300	4,000,000	-	600,000,000	-	600,000,000	80,000,000	680,000,000	Asumsi kerugian : 5% kerusakan RKB + 50 juta untuk kebutuhan masjid darurat
		126	Masjid Al-Muhajirin	Dusun Lendang Berora	1		m <sup>2</sup>	300	4,000,000	912,000,000	-	-	912,000,000	95,600,000	1,007,600,000	Asumsi kerugian : 5% kerusakan RKB + 50 juta untuk kebutuhan masjid darurat
		127	MASJID AL-MIFTAHUSSHOLEH	MENGGUDU	1		m <sup>2</sup>	300	4,000,000	912,000,000	-	-	912,000,000	95,600,000	1,007,600,000	Asumsi kerugian : 5% kerusakan RKB + 50 juta untuk kebutuhan masjid darurat
		128	MASJID NURUL HUDA	KENCONG	1		m <sup>2</sup>	300	4,000,000	912,000,000	-	-	912,000,000	95,600,000	1,007,600,000	Asumsi kerugian : 5% kerusakan RKB + 50 juta untuk kebutuhan masjid darurat
		129	MASJID SETUMPUK KEMBANG DANGAR	PRAWIRA	1		m <sup>2</sup>	300	4,000,000	912,000,000	-	-	912,000,000	95,600,000	1,007,600,000	Asumsi kerugian : 5% kerusakan RKB + 50 juta untuk kebutuhan masjid darurat
		130	MASJID AN-NUR	PRAWIRA	1		m <sup>2</sup>	300	4,000,000	912,000,000	-	-	912,000,000	95,600,000	1,007,600,000	Asumsi kerugian : 5% kerusakan RKB + 50 juta untuk kebutuhan masjid darurat
		131	MASJID BAITURRAHMAN	KARANG NANGKA	1		m <sup>2</sup>	300	4,000,000	912,000,000	-	-	912,000,000	95,600,000	1,007,600,000	Asumsi kerugian : 5% kerusakan RKB + 50 juta untuk kebutuhan masjid darurat
		132	MASJID AL-MUTAQIN	MAJALANGU	1		m <sup>2</sup>	300	4,000,000	912,000,000	-	-	912,000,000	95,600,000	1,007,600,000	Asumsi kerugian : 5% kerusakan RKB + 50 juta untuk kebutuhan masjid darurat
		133	MASJID NURUL IMAN	MAJALANGU	1		m <sup>2</sup>	300	4,000,000	912,000,000	-	-	912,000,000	95,600,000	1,007,600,000	Asumsi kerugian : 5% kerusakan RKB + 50 juta untuk kebutuhan masjid darurat
		134	MASJID MISBAHUL MUSLIMIN	GETAK GALI	1		m <sup>2</sup>	300	4,000,000	912,000,000	-	-	912,000,000	95,600,000	1,007,600,000	Asumsi kerugian : 5% kerusakan RKB + 50 juta untuk kebutuhan masjid darurat
		135	MASJID NURUL IMAN	KARANG SOBOR	1		m <sup>2</sup>	300	4,000,000	912,000,000	-	-	912,000,000	95,600,000	1,007,600,000	Asumsi kerugian : 5% kerusakan RKB + 50 juta untuk kebutuhan masjid darurat
		136	MASJID AL KAUTSAR	LENDANG GALUH	1		m <sup>2</sup>	300	4,000,000	912,000,000	-	-	912,000,000	95,600,000	1,007,600,000	Asumsi kerugian : 5% kerusakan RKB + 50 juta untuk kebutuhan masjid darurat
		137	MASJID RIADUSHOLIHIN	BETUMPING	1		m <sup>2</sup>	300	4,000,000	912,000,000	-	-	912,000,000	95,600,000	1,007,600,000	Asumsi kerugian : 5% kerusakan RKB + 50 juta untuk kebutuhan masjid darurat
		138	MASJID NURUL IMAN	MURJUMENENG	1		m <sup>2</sup>	300	4,000,000	912,000,000	-	-	912,000,000	95,600,000	1,007,600,000	Asumsi kerugian : 5% kerusakan RKB + 50 juta untuk kebutuhan masjid darurat
		139	MASJID MIFTAHUL IHHAD	BATU AMPAR	1		m <sup>2</sup>	300	4,000,000	912,000,000	-	-	912,000,000	95,600,000	1,007,600,000	Asumsi kerugian : 5% kerusakan RKB + 50 juta untuk kebutuhan masjid darurat
		140	MASJID BAUIDATUL IANNAH	ORONG NAGA SARI	1		m <sup>2</sup>	300	4,000,000	912,000,000	-	-	912,000,000	95,600,000	1,007,600,000	Asumsi kerugian : 5% kerusakan RKB + 50 juta untuk kebutuhan masjid darurat
		141	MASJID NURUL HIDAYAH	TANAK SANGGAR	1		m <sup>2</sup>	300	4,000,000	912,000,000	-	-	912,000,000	95,600,000	1,007,600,000	Asumsi kerugian : 5% kerusakan RKB + 50 juta untuk kebutuhan masjid darurat
		142	MASJID NURUL QUBA'	PENGEMBUK	1		m <sup>2</sup>	300	4,000,000	912,000,000	-	-	912,000,000	95,600,000	1,007,600,000	Asumsi kerugian : 5% kerusakan RKB + 50 juta untuk kebutuhan masjid darurat
		143	MASJID AL-HIDAYAH	TUTI	1		m <sup>2</sup>	300	4,000,000	912,000,000	-	-	912,000,000	95,600,000	1,007,600,000	Asumsi kerugian : 5% kerusakan RKB + 50 juta untuk kebutuhan masjid darurat
		144	MASJID AT TAQWA	GELUMPANG GELUK	1		m <sup>2</sup>	300	4,000,000	912,000,000	-	-	912,000,000	95,600,000	1,007,600,000	Asumsi kerugian : 5% kerusakan RKB + 50 juta untuk kebutuhan masjid darurat
		145	Masjid Islahuddin	Batu Lilir	1		m <sup>2</sup>	300	4,000,000	912,000,000	-	-	912,000,000	95,600,000	1,007,600,000	Asumsi kerugian : 5% kerusakan RKB + 50 juta untuk kebutuhan masjid darurat
		146	Masjid nurul iman	Dasan Anyar	1		m <sup>2</sup>	300	4,000,000	912,000,000	-	-	912,000,000	95,600,000	1,007,600,000	Asumsi kerugian : 5% kerusakan RKB + 50 juta untuk kebutuhan masjid darurat
		147	Masjid Al- Falah	Dasan Baro	1		m <sup>2</sup>	300	4,000,000	912,000,000	-	-	912,000,000	95,600,000	1,007,600,000	Asumsi kerugian : 5% kerusakan RKB + 50 juta untuk kebutuhan masjid darurat

Sektor / Sub Sektor	Sarana dan Prasarana	Lokasi (Minimal Nama)	Data Kerusakan			Luas (m <sup>2</sup> ) / Jumlah Rata2/ Volume	Harga Satuan	Nilai Kerusakan (Rp)			Perkiraan Kerusakan (Rp)	Perkiraan Kerugian (Rp)	Total Perkiraan Kerusakan dan Kerugian (Rp)	Keterangan	
			Berat	Sedang	Ringan			Satuan	Berat	Sedang					Ringan
	148	Masjid Anwarul Istiqomah	Beriri Genteng	1		m <sup>2</sup>	300	4,000,000	912,000,000	-	-	912,000,000	95,600,000	1,007,600,000	Asumsi kerugian : 5% kerusakan RKB + 50 juta untuk kebutuhan masjid darurat
	149	Masjid Babussalam	Onggong Daya	1		m <sup>2</sup>	300	4,000,000	912,000,000	-	-	912,000,000	95,600,000	1,007,600,000	Asumsi kerugian : 5% kerusakan RKB + 50 juta untuk kebutuhan masjid darurat
	150	Masjid nurul iman	Onggong Lauk	1		m <sup>2</sup>	300	4,000,000	912,000,000	-	-	912,000,000	95,600,000	1,007,600,000	Asumsi kerugian : 5% kerusakan RKB + 50 juta untuk kebutuhan masjid darurat
	151	Masjid Al-Wahidul Amin	MurPebuan Baru	1		m <sup>2</sup>	300	4,000,000	912,000,000	-	-	912,000,000	95,600,000	1,007,600,000	Asumsi kerugian : 5% kerusakan RKB + 50 juta untuk kebutuhan masjid darurat
	152	Masjid Baiturrahman	Dasan Tengah	1		m <sup>2</sup>	300	4,000,000	912,000,000	-	-	912,000,000	95,600,000	1,007,600,000	Asumsi kerugian : 5% kerusakan RKB + 50 juta untuk kebutuhan masjid darurat
	153	Masjid Raudatul Jannah	Mekar Sari	1		m <sup>2</sup>	300	4,000,000	912,000,000	-	-	912,000,000	95,600,000	1,007,600,000	Asumsi kerugian : 5% kerusakan RKB + 50 juta untuk kebutuhan masjid darurat
	154	Masjid Nurul Falah	Dusun Terengan Daya	1		m <sup>2</sup>	300	4,000,000	912,000,000	-	-	912,000,000	95,600,000	1,007,600,000	Asumsi kerugian : 5% kerusakan RKB + 50 juta untuk kebutuhan masjid darurat
	155	Masjid Sabill Mottaqin	Dusun Terengan Timu	1		m <sup>2</sup>	300	4,000,000	912,000,000	-	-	912,000,000	95,600,000	1,007,600,000	Asumsi kerugian : 5% kerusakan RKB + 50 juta untuk kebutuhan masjid darurat
	156	Masjid Nurul Istiqamah	Dusun Terengan Tanak An	1		m <sup>2</sup>	300	4,000,000	912,000,000	-	-	912,000,000	95,600,000	1,007,600,000	Asumsi kerugian : 5% kerusakan RKB + 50 juta untuk kebutuhan masjid darurat
	157	Masjid Nurul Yaqin	Dusun Terengan Lauk	1		m <sup>2</sup>	300	4,000,000	912,000,000	-	-	912,000,000	95,600,000	1,007,600,000	Asumsi kerugian : 5% kerusakan RKB + 50 juta untuk kebutuhan masjid darurat
	158	Masjid Darussalam	Dusun Karang Baru	1		m <sup>2</sup>	300	4,000,000	912,000,000	-	-	912,000,000	95,600,000	1,007,600,000	Asumsi kerugian : 5% kerusakan RKB + 50 juta untuk kebutuhan masjid darurat
	159	Masjid Ibadurrahman	Dusun Karang Montong D	1		m <sup>2</sup>	300	4,000,000	912,000,000	-	-	912,000,000	95,600,000	1,007,600,000	Asumsi kerugian : 5% kerusakan RKB + 50 juta untuk kebutuhan masjid darurat
	160	Masjid Nurul Falah	Dusun Muara Putat	1		m <sup>2</sup>	300	4,000,000	912,000,000	-	-	912,000,000	95,600,000	1,007,600,000	Asumsi kerugian : 5% kerusakan RKB + 50 juta untuk kebutuhan masjid darurat
	161	Masjid Nurul Hidayah	Dusun Koloh Tanjung / Sakan	1		m <sup>2</sup>	300	4,000,000	912,000,000	-	-	912,000,000	95,600,000	1,007,600,000	Asumsi kerugian : 5% kerusakan RKB + 50 juta untuk kebutuhan masjid darurat
	162	Masjid Nurul Huda	Dusun Koloh Tanjung	1		m <sup>2</sup>	300	4,000,000	912,000,000	-	-	912,000,000	95,600,000	1,007,600,000	Asumsi kerugian : 5% kerusakan RKB + 50 juta untuk kebutuhan masjid darurat
	163	Masjid Babul Ibal	Dusun Klui	1		m <sup>2</sup>	300	4,000,000	-	600,000,000	-	600,000,000	80,000,000	680,000,000	Asumsi kerugian : 5% kerusakan RKB + 50 juta untuk kebutuhan masjid darurat
	164	Masjid Nurul Yaqin	Dusun Lendang Luar	1		m <sup>2</sup>	300	4,000,000	912,000,000	-	-	912,000,000	95,600,000	1,007,600,000	Asumsi kerugian : 5% kerusakan RKB + 50 juta untuk kebutuhan masjid darurat
	165	Masjid Nurul Iman	Dusun Setangi	1		m <sup>2</sup>	300	4,000,000	912,000,000	-	-	912,000,000	95,600,000	1,007,600,000	Asumsi kerugian : 5% kerusakan RKB + 50 juta untuk kebutuhan masjid darurat
	166	Masjid Babul Jihad	Dusun Malimbu	1		m <sup>2</sup>	300	4,000,000	912,000,000	-	-	912,000,000	95,600,000	1,007,600,000	Asumsi kerugian : 5% kerusakan RKB + 50 juta untuk kebutuhan masjid darurat
	167	Masjid Nurul Ibal	Dusun Badung	1		m <sup>2</sup>	300	4,000,000	912,000,000	-	-	912,000,000	95,600,000	1,007,600,000	Asumsi kerugian : 5% kerusakan RKB + 50 juta untuk kebutuhan masjid darurat
	168	Masjid Nurul Yaqin	Dusun Nipah	1		m <sup>2</sup>	300	4,000,000	912,000,000	-	-	912,000,000	95,600,000	1,007,600,000	Asumsi kerugian : 5% kerusakan RKB + 50 juta untuk kebutuhan masjid darurat
	169	Masjid Nurul Yaqin	Dusun Pandanan	1		m <sup>2</sup>	300	4,000,000	912,000,000	-	-	912,000,000	95,600,000	1,007,600,000	Asumsi kerugian : 5% kerusakan RKB + 50 juta untuk kebutuhan masjid darurat
	170	Masjid Nurul Yaqin	Dusun Teluk Borok	1		m <sup>2</sup>	300	4,000,000	912,000,000	-	-	912,000,000	95,600,000	1,007,600,000	Asumsi kerugian : 5% kerusakan RKB + 50 juta untuk kebutuhan masjid darurat
	171	Masjid Nurul Yaqin	Dusun Kecinan	1		m <sup>2</sup>	300	4,000,000	912,000,000	-	-	912,000,000	95,600,000	1,007,600,000	Asumsi kerugian : 5% kerusakan RKB + 50 juta untuk kebutuhan masjid darurat
	172	Masjid Nurul Yaqin	Dusun Mentigi	1		m <sup>2</sup>	300	4,000,000	912,000,000	-	-	912,000,000	95,600,000	1,007,600,000	Asumsi kerugian : 5% kerusakan RKB + 50 juta untuk kebutuhan masjid darurat

Sektor / Sub Sektor	Sarana dan Prasarana	Lokasi (Minimal Nama)	Data Kerusakan			Luas (m <sup>2</sup> ) / Jumlah Rata2/ Volume	Harga Satuan	Nilai Kerusakan (Rp)			Perkiraan Kerusakan (Rp)	Perkiraan Kerugian (Rp)	Total Perkiraan Kerusakan dan Kerugian (Rp)	Keterangan	
			Berat	Sedang	Ringan			Satuan	Berat	Sedang					Ringan
	173	Masjid Ainal Yaqin	Dusun Teluk Nara	1		m <sup>2</sup>	300	4,000,000	912,000,000	-	-	912,000,000	95,600,000	1,007,600,000	Asumsi kerugian : 5% kerusakan RKB + 50 juta untuk kebutuhan masjid darurat
	174	Masjid Nurul Iman	Dusun Teluk Nara	1		m <sup>2</sup>	300	4,000,000	912,000,000	-	-	912,000,000	95,600,000	1,007,600,000	Asumsi kerugian : 5% kerusakan RKB + 50 juta untuk kebutuhan masjid darurat
	175	Masjid Nurul Yaqin	Dusun Teluk Kodek	1		m <sup>2</sup>	300	4,000,000	912,000,000	-	-	912,000,000	95,600,000	1,007,600,000	Asumsi kerugian : 5% kerusakan RKB + 50 juta untuk kebutuhan masjid darurat
	176	Masjid Nurul Huda	Akar-Akar Utara	1		m <sup>2</sup>	300	4,000,000	912,000,000	-	-	912,000,000	95,600,000	1,007,600,000	Asumsi kerugian : 5% kerusakan RKB + 50 juta untuk kebutuhan masjid darurat
	177	Masjid Nurul Ikhlis	Batu Keruk	1		m <sup>2</sup>	300	4,000,000	912,000,000	-	-	912,000,000	95,600,000	1,007,600,000	Asumsi kerugian : 5% kerusakan RKB + 50 juta untuk kebutuhan masjid darurat
	178	Masjid Al Mujahidin	Embar-Embar	1		m <sup>2</sup>	300	4,000,000	912,000,000	-	-	912,000,000	95,600,000	1,007,600,000	Asumsi kerugian : 5% kerusakan RKB + 50 juta untuk kebutuhan masjid darurat
	179	Masjid Baitun Najja	Batu Gembung	1		m <sup>2</sup>	300	4,000,000	912,000,000	-	-	912,000,000	95,600,000	1,007,600,000	Asumsi kerugian : 5% kerusakan RKB + 50 juta untuk kebutuhan masjid darurat
	180	Masjid Jadu Al Jadu	Dasan Gelumpang	1		m <sup>2</sup>	300	4,000,000	912,000,000	-	-	912,000,000	95,600,000	1,007,600,000	Asumsi kerugian : 5% kerusakan RKB + 50 juta untuk kebutuhan masjid darurat
	181	Masjid Nurul Hidayah	Batu lungkiran	1		m <sup>2</sup>	300	4,000,000	912,000,000	-	-	912,000,000	95,600,000	1,007,600,000	Asumsi kerugian : 5% kerusakan RKB + 50 juta untuk kebutuhan masjid darurat
	182	Masjid Nurul Iman	Pawang Tenaun	1		m <sup>2</sup>	300	4,000,000	912,000,000	-	-	912,000,000	95,600,000	1,007,600,000	Asumsi kerugian : 5% kerusakan RKB + 50 juta untuk kebutuhan masjid darurat
	183	Masjid Al Muttaqin	Lembah Pedek	1		m <sup>2</sup>	300	4,000,000	912,000,000	-	-	912,000,000	95,600,000	1,007,600,000	Asumsi kerugian : 5% kerusakan RKB + 50 juta untuk kebutuhan masjid darurat
	184	Masjid Muzabal Saya'lan Al Inzy	Langkang Kog	1		m <sup>2</sup>	300	4,000,000	912,000,000	-	-	912,000,000	95,600,000	1,007,600,000	Asumsi kerugian : 5% kerusakan RKB + 50 juta untuk kebutuhan masjid darurat
	185	Masjid Ainul Yaqin	Otak Lendang	1		m <sup>2</sup>	300	4,000,000	912,000,000	-	-	912,000,000	95,600,000	1,007,600,000	Asumsi kerugian : 5% kerusakan RKB + 50 juta untuk kebutuhan masjid darurat
	186	Masjid Hidayatullah	Pawang Timpas Timur	1		m <sup>2</sup>	300	4,000,000	912,000,000	-	-	912,000,000	95,600,000	1,007,600,000	Asumsi kerugian : 5% kerusakan RKB + 50 juta untuk kebutuhan masjid darurat
	187	Masjid Haqul Yaqin	Pawang Timpas Barat	1		m <sup>2</sup>	300	4,000,000	912,000,000	-	-	912,000,000	95,600,000	1,007,600,000	Asumsi kerugian : 5% kerusakan RKB + 50 juta untuk kebutuhan masjid darurat
	188	Masjid Kamalul Yaqin	Temuan Sari	1		m <sup>2</sup>	300	4,000,000	912,000,000	-	-	912,000,000	95,600,000	1,007,600,000	Asumsi kerugian : 5% kerusakan RKB + 50 juta untuk kebutuhan masjid darurat
	189	Masjid Baitusholihin	Tanjung Busur	1		m <sup>2</sup>	300	4,000,000	912,000,000	-	-	912,000,000	95,600,000	1,007,600,000	Asumsi kerugian : 5% kerusakan RKB + 50 juta untuk kebutuhan masjid darurat
	190	Masjid Nurul Yakin	Pendua Daya	1		m <sup>2</sup>	300	4,000,000	912,000,000	-	-	912,000,000	95,600,000	1,007,600,000	Asumsi kerugian : 5% kerusakan RKB + 50 juta untuk kebutuhan masjid darurat
	191	Masjid Baiturrahman	Pendua Lauk	1		m <sup>2</sup>	300	4,000,000	912,000,000	-	-	912,000,000	95,600,000	1,007,600,000	Asumsi kerugian : 5% kerusakan RKB + 50 juta untuk kebutuhan masjid darurat
	192	Masjid Nurul Huda	Lokok Senggol	1		m <sup>2</sup>	300	4,000,000	912,000,000	-	-	912,000,000	95,600,000	1,007,600,000	Asumsi kerugian : 5% kerusakan RKB + 50 juta untuk kebutuhan masjid darurat
	193	Masjid Baitul Makmur	Sentul	1		m <sup>2</sup>	300	4,000,000	912,000,000	-	-	912,000,000	95,600,000	1,007,600,000	Asumsi kerugian : 5% kerusakan RKB + 50 juta untuk kebutuhan masjid darurat
	194	Masjid Nurul Iihad	Lokok Bata	1		m <sup>2</sup>	300	4,000,000	912,000,000	-	-	912,000,000	95,600,000	1,007,600,000	Asumsi kerugian : 5% kerusakan RKB + 50 juta untuk kebutuhan masjid darurat
	195	Masjid Nurul Iman	Dusun Bagek Kembar	1		m <sup>2</sup>	300	4,000,000	912,000,000	-	-	912,000,000	95,600,000	1,007,600,000	Asumsi kerugian : 5% kerusakan RKB + 50 juta untuk kebutuhan masjid darurat
	196	Masjid Sinar Iman	Dusun Empak Mayong	1		m <sup>2</sup>	300	4,000,000	912,000,000	-	-	912,000,000	95,600,000	1,007,600,000	Asumsi kerugian : 5% kerusakan RKB + 50 juta untuk kebutuhan masjid darurat
	197	Masjid Al - Ikhlis	Dusun Sejongga	1		m <sup>2</sup>	300	4,000,000	912,000,000	-	-	912,000,000	95,600,000	1,007,600,000	Asumsi kerugian : 5% kerusakan RKB + 50 juta untuk kebutuhan masjid darurat

Sektor / Sub Sektor	Sarana dan Prasarana	Lokasi (Minimal Nama)	Data Kerusakan			Luas (m <sup>2</sup> ) / Jumlah Rata2/ Volume	Harga Satuan	Nilai Kerusakan (Rp)			Perkiraan Kerusakan (Rp)	Perkiraan Kerugian (Rp)	Total Perkiraan Kerusakan dan Kerugian (Rp)	Keterangan	
			Berat	Sedang	Ringan			Satuan	Berat	Sedang					Ringan
	198	Masjid Nurul Hidayah	Dusun Tanak Muat	1		m <sup>2</sup>	300	4,000,000	912,000,000	-	-	912,000,000	95,600,000	1,007,600,000	Asumsi kerugian : 5% kerusakan RKB + 50 juta untuk kebutuhan masjid darurat
	199	Masjid Al- Muttaqin	Dusun Rebakong	1		m <sup>2</sup>	300	4,000,000	912,000,000	-	-	912,000,000	95,600,000	1,007,600,000	Asumsi kerugian : 5% kerusakan RKB + 50 juta untuk kebutuhan masjid darurat
	200	Masjid Baitul Makmur	Dusun Lendang Batu		1	m <sup>2</sup>	300	4,000,000	-	600,000,000	-	600,000,000	80,000,000	680,000,000	Asumsi kerugian : 5% kerusakan RKB + 50 juta untuk kebutuhan masjid darurat
	201	Masjid Nurul Huda	Dusun Sidutan		1	m <sup>2</sup>	300	4,000,000	-	600,000,000	-	600,000,000	80,000,000	680,000,000	Asumsi kerugian : 5% kerusakan RKB + 50 juta untuk kebutuhan masjid darurat
	202	Masjid Baitulhaq	Dusun Bebaringan	1		m <sup>2</sup>	300	4,000,000	912,000,000	-	-	912,000,000	95,600,000	1,007,600,000	Asumsi kerugian : 5% kerusakan RKB + 50 juta untuk kebutuhan masjid darurat
	203	Masjid Al- Mujahidinn	Dusun Lokok Rangan		1	m <sup>2</sup>	300	4,000,000	-	-	360,000,000	360,000,000	68,000,000	428,000,000	Asumsi kerugian : 5% kerusakan RKB + 50 juta untuk kebutuhan masjid darurat
	204	Masjid Hakul Yakin	Dusun Lengkukun	1		m <sup>2</sup>	300	4,000,000	912,000,000	-	-	912,000,000	95,600,000	1,007,600,000	Asumsi kerugian : 5% kerusakan RKB + 50 juta untuk kebutuhan masjid darurat
	205	Masjid Darul Istiqomah	Dusun Lekok Utara	1		m <sup>2</sup>	300	4,000,000	912,000,000	-	-	912,000,000	95,600,000	1,007,600,000	Asumsi kerugian : 5% kerusakan RKB + 50 juta untuk kebutuhan masjid darurat
	206	Masjid Al Mu'awwanah	Dusun Karang Bedil	1		m <sup>2</sup>	300	4,000,000	912,000,000	-	-	912,000,000	95,600,000	1,007,600,000	Asumsi kerugian : 5% kerusakan RKB + 50 juta untuk kebutuhan masjid darurat
	207	Masjid Al Masaqin	Dusun Karang Amor	1		m <sup>2</sup>	300	4,000,000	912,000,000	-	-	912,000,000	95,600,000	1,007,600,000	Asumsi kerugian : 5% kerusakan RKB + 50 juta untuk kebutuhan masjid darurat
	208	Masjid Ikhwamul Muttaqin	Dusun Karang Amor	1		m <sup>2</sup>	300	4,000,000	912,000,000	-	-	912,000,000	95,600,000	1,007,600,000	Asumsi kerugian : 5% kerusakan RKB + 50 juta untuk kebutuhan masjid darurat
	209	Masjid Al Bayani	Dusun Karang Pendag	1		m <sup>2</sup>	300	4,000,000	912,000,000	-	-	912,000,000	95,600,000	1,007,600,000	Asumsi kerugian : 5% kerusakan RKB + 50 juta untuk kebutuhan masjid darurat
	210	Masjid An Nur	Dusun Karang Pendag	1		m <sup>2</sup>	300	4,000,000	912,000,000	-	-	912,000,000	95,600,000	1,007,600,000	Asumsi kerugian : 5% kerusakan RKB + 50 juta untuk kebutuhan masjid darurat
	211	Masjid Nurul Yaqin	Dusun Gondang Timur	1		m <sup>2</sup>	300	4,000,000	912,000,000	-	-	912,000,000	95,600,000	1,007,600,000	Asumsi kerugian : 5% kerusakan RKB + 50 juta untuk kebutuhan masjid darurat
	212	Masjid-Attaubah	Dusun Loloan		1	m <sup>2</sup>	300	4,000,000	-	600,000,000	-	600,000,000	80,000,000	680,000,000	Asumsi kerugian : 5% kerusakan RKB + 50 juta untuk kebutuhan masjid darurat
	213	Masji- Al-muhajirin	Dusun batu Gerantung		1	m <sup>2</sup>	300	4,000,000	-	600,000,000	-	600,000,000	80,000,000	680,000,000	Asumsi kerugian : 5% kerusakan RKB + 50 juta untuk kebutuhan masjid darurat
	214	Masjid Nurul Hakim	Dusun Tnk Ptk Daya	1		m <sup>2</sup>	300	4,000,000	912,000,000	-	-	912,000,000	95,600,000	1,007,600,000	Asumsi kerugian : 5% kerusakan RKB + 50 juta untuk kebutuhan masjid darurat
	215	Masjid Dharul Hikmah	Dusun Tnk Ptk Lauk	1		m <sup>2</sup>	300	4,000,000	912,000,000	-	-	912,000,000	95,600,000	1,007,600,000	Asumsi kerugian : 5% kerusakan RKB + 50 juta untuk kebutuhan masjid darurat
	216	Masjid At-taqwa	Dusun Montong Kemuning		1	m <sup>2</sup>	300	4,000,000	-	-	360,000,000	360,000,000	68,000,000	428,000,000	Asumsi kerugian : 5% kerusakan RKB + 50 juta untuk kebutuhan masjid darurat
	217	MASJID QAMARUL HUDA	KR ANYAR	1		m <sup>2</sup>	300	4,000,000	912,000,000	-	-	912,000,000	95,600,000	1,007,600,000	Asumsi kerugian : 5% kerusakan RKB + 50 juta untuk kebutuhan masjid darurat
	218	MASJID SILATURRAHIM	JAMBIANOM	1		m <sup>2</sup>	300	4,000,000	912,000,000	-	-	912,000,000	95,600,000	1,007,600,000	Asumsi kerugian : 5% kerusakan RKB + 50 juta untuk kebutuhan masjid darurat
	219	MASJID DARUL QARAR	TELUK DALEM KERN	1		m <sup>2</sup>	300	4,000,000	912,000,000	-	-	912,000,000	95,600,000	1,007,600,000	Asumsi kerugian : 5% kerusakan RKB + 50 juta untuk kebutuhan masjid darurat
	220	MAJID NURUL HIDAYAH	TELUK DALAM		1	m <sup>2</sup>	300	4,000,000	-	600,000,000	-	600,000,000	80,000,000	680,000,000	Asumsi kerugian : 5% kerusakan RKB + 50 juta untuk kebutuhan masjid darurat
	221	MASJID TARBIYATUL QURO' ( 2 Lantai)	ORONG KOPANG	1		m <sup>2</sup>	300	4,000,000	912,000,000	-	-	912,000,000	95,600,000	1,007,600,000	Asumsi kerugian : 5% kerusakan RKB + 50 juta untuk kebutuhan masjid darurat
	222	Masjid Jabal Nur Dua	Dusun Tebanvak	1		m <sup>2</sup>	300	4,000,000	912,000,000	-	-	912,000,000	95,600,000	1,007,600,000	Asumsi kerugian : 5% kerusakan RKB + 50 juta untuk kebutuhan masjid darurat

Sektor / Sub Sektor	Sarana dan Prasarana	Lokasi (Minimal Nama)	Data Kerusakan			Luas (m <sup>2</sup> ) / Jumlah Rata2/ Volume	Harga Satuan	Nilai Kerusakan (Rp)			Perkiraan Kerusakan (Rp)	Perkiraan Kerugian (Rp)	Total Perkiraan Kerusakan dan Kerugian (Rp)	Keterangan	
			Berat	Sedang	Ringan			Satuan	Berat	Sedang					Ringan
	223	Masjid Al Abror	Dusun Tebanvak	1		m <sup>2</sup>	300	4,000,000	912,000,000	-	-	912,000,000	95,600,000	1,007,600,000	Asumsi kerugian : 5% kerusakan RKB + 50 juta untuk kebutuhan masjid darurat
	224	Masjid Darussalam	Dusun Leong Barat	1		m <sup>2</sup>	300	4,000,000	912,000,000	-	-	912,000,000	95,600,000	1,007,600,000	Asumsi kerugian : 5% kerusakan RKB + 50 juta untuk kebutuhan masjid darurat
	225	Masjid Baiturrahman	Dusun Leong Barat	1		m <sup>2</sup>	300	4,000,000	912,000,000	-	-	912,000,000	95,600,000	1,007,600,000	Asumsi kerugian : 5% kerusakan RKB + 50 juta untuk kebutuhan masjid darurat
	226	Masjid Darul Falah	Dsn Telaga segoar	1		m <sup>2</sup>	300	4,000,000	912,000,000	-	-	912,000,000	95,600,000	1,007,600,000	Asumsi kerugian : 5% kerusakan RKB + 50 juta untuk kebutuhan masjid darurat
	227	Masjid Nurul Yakini	Dsn Torean		1	m <sup>2</sup>	300	4,000,000	-	600,000,000	-	600,000,000	80,000,000	680,000,000	Asumsi kerugian : 5% kerusakan RKB + 50 juta untuk kebutuhan masjid darurat
	228	MASJID JIHADUL ISLAM	KOPANG	1		m <sup>2</sup>	300	4,000,000	912,000,000	-	-	912,000,000	95,600,000	1,007,600,000	Asumsi kerugian : 5% kerusakan RKB + 50 juta untuk kebutuhan masjid darurat
	229	MASJID SYIARUL ISLAM	ORONG RAMPUT	1		m <sup>2</sup>	300	4,000,000	912,000,000	-	-	912,000,000	95,600,000	1,007,600,000	Asumsi kerugian : 5% kerusakan RKB + 50 juta untuk kebutuhan masjid darurat
	230	Masjid Al Furqon	Dusun Leong Tengah	1		m <sup>2</sup>	300	4,000,000	912,000,000	-	-	912,000,000	95,600,000	1,007,600,000	Asumsi kerugian : 5% kerusakan RKB + 50 juta untuk kebutuhan masjid darurat
	231	Masjid Nurul Hidayah	Dusun Leong Tengah	1		m <sup>2</sup>	300	4,000,000	912,000,000	-	-	912,000,000	95,600,000	1,007,600,000	Asumsi kerugian : 5% kerusakan RKB + 50 juta untuk kebutuhan masjid darurat
	232	Masjid Nurul Hakiki	Dusun Leong Timur	1		m <sup>2</sup>	300	4,000,000	912,000,000	-	-	912,000,000	95,600,000	1,007,600,000	Asumsi kerugian : 5% kerusakan RKB + 50 juta untuk kebutuhan masjid darurat
	233	Masjid Al Muhsinin	Dusun Leong Timur	1		m <sup>2</sup>	300	4,000,000	912,000,000	-	-	912,000,000	95,600,000	1,007,600,000	Asumsi kerugian : 5% kerusakan RKB + 50 juta untuk kebutuhan masjid darurat
	234	Masjid Nurul Iman	Dusun Leng Timur	1		m <sup>2</sup>	300	4,000,000	912,000,000	-	-	912,000,000	95,600,000	1,007,600,000	Asumsi kerugian : 5% kerusakan RKB + 50 juta untuk kebutuhan masjid darurat
	235	Masjid Baitusyaykur	Sambik Elen I		1	m <sup>2</sup>	300	4,000,000	-	-	360,000,000	360,000,000	68,000,000	428,000,000	Asumsi kerugian : 5% kerusakan RKB + 50 juta untuk kebutuhan masjid darurat
	236	Masjid Baitul Ikhlas	Lenggorong	1		m <sup>2</sup>	300	4,000,000	912,000,000	-	-	912,000,000	95,600,000	1,007,600,000	Asumsi kerugian : 5% kerusakan RKB + 50 juta untuk kebutuhan masjid darurat
	237	Masjid Nurul Iihad	Batu Santek	1		m <sup>2</sup>	300	4,000,000	912,000,000	-	-	912,000,000	95,600,000	1,007,600,000	Asumsi kerugian : 5% kerusakan RKB + 50 juta untuk kebutuhan masjid darurat
	238	Masjid Asolihin	Barung Birak		1	m <sup>2</sup>	300	4,000,000	-	-	360,000,000	360,000,000	68,000,000	428,000,000	Asumsi kerugian : 5% kerusakan RKB + 50 juta untuk kebutuhan masjid darurat
	239	Masjid Nurul Iman	Pade Mare	1		m <sup>2</sup>	300	4,000,000	912,000,000	-	-	912,000,000	95,600,000	1,007,600,000	Asumsi kerugian : 5% kerusakan RKB + 50 juta untuk kebutuhan masjid darurat
	240	Masjid Nurul Iman	Pegadungan		1	m <sup>2</sup>	300	4,000,000	-	600,000,000	-	600,000,000	80,000,000	680,000,000	Asumsi kerugian : 5% kerusakan RKB + 50 juta untuk kebutuhan masjid darurat
	241	Masjid Za'lah Arualy	Lenggem Sari		1	m <sup>2</sup>	300	4,000,000	-	600,000,000	-	600,000,000	80,000,000	680,000,000	Asumsi kerugian : 5% kerusakan RKB + 50 juta untuk kebutuhan masjid darurat
	242	Masjid Baitusyaykur	Sambik Elen I		1	m <sup>2</sup>	300	4,000,000	-	-	360,000,000	360,000,000	68,000,000	428,000,000	Asumsi kerugian : 5% kerusakan RKB + 50 juta untuk kebutuhan masjid darurat
	243	Masjid Baitul Ikhlas	Lenggorong	1		m <sup>2</sup>	300	4,000,000	912,000,000	-	-	912,000,000	95,600,000	1,007,600,000	Asumsi kerugian : 5% kerusakan RKB + 50 juta untuk kebutuhan masjid darurat
	244	Masjid Nurul Iihad	Batu Santek	1		m <sup>2</sup>	300	4,000,000	912,000,000	-	-	912,000,000	95,600,000	1,007,600,000	Asumsi kerugian : 5% kerusakan RKB + 50 juta untuk kebutuhan masjid darurat
	245	Masjid Asolihin	Barung Birak		1	m <sup>2</sup>	300	4,000,000	-	-	360,000,000	360,000,000	68,000,000	428,000,000	Asumsi kerugian : 5% kerusakan RKB + 50 juta untuk kebutuhan masjid darurat
	246	Masjid Nurul Iman	Pade Mare	1		m <sup>2</sup>	300	4,000,000	912,000,000	-	-	912,000,000	95,600,000	1,007,600,000	Asumsi kerugian : 5% kerusakan RKB + 50 juta untuk kebutuhan masjid darurat
	247	Masjid Nurul Iman	Pegadungan		1	m <sup>2</sup>	300	4,000,000	-	600,000,000	-	600,000,000	80,000,000	680,000,000	Asumsi kerugian : 5% kerusakan RKB + 50 juta untuk kebutuhan masjid darurat



Sektor / Sub Sektor	Sarana dan Prasarana	Lokasi (Minimal Nama)	Data Kerusakan			Luas (m <sup>2</sup> ) / Jumlah Rata2/ Volume	Harga Satuan	Nilai Kerusakan (Rp)			Perkiraan Kerusakan (Rp)	Perkiraan Kerugian (Rp)	Total Perkiraan Kerusakan dan Kerugian (Rp)	Keterangan	
			Berat	Sedang	Ringan			Satuan	Berat	Sedang					Ringan
	248	Masjid Za'lah Arualy	Lenggeng Sari	1		m <sup>2</sup>	300	4,000,000	-	600,000,000	-	600,000,000	80,000,000	680,000,000	Asumsi kerugian : 5% kerusakan RKB + 50 juta untuk kebutuhan masjid darurat
	249	Masjid Al - Furuq	Bayan Barat	1		m <sup>2</sup>	300	4,000,000	912,000,000	-	-	912,000,000	95,600,000	1,007,600,000	Asumsi kerugian : 5% kerusakan RKB + 50 juta untuk kebutuhan masjid darurat
	250	Masjid Nurul Huda	Mandala	1		m <sup>2</sup>	300	4,000,000	912,000,000	-	-	912,000,000	95,600,000	1,007,600,000	Asumsi kerugian : 5% kerusakan RKB + 50 juta untuk kebutuhan masjid darurat
	251	Masjid Maulana Najmul Majidi	BT. Jompang		1	m <sup>2</sup>	300	4,000,000	-	600,000,000	-	600,000,000	80,000,000	680,000,000	Asumsi kerugian : 5% kerusakan RKB + 50 juta untuk kebutuhan masjid darurat
	252	Masjid Nurul Hidayah	Montong Baru	1		m <sup>2</sup>	300	4,000,000	912,000,000	-	-	912,000,000	95,600,000	1,007,600,000	Asumsi kerugian : 5% kerusakan RKB + 50 juta untuk kebutuhan masjid darurat
	253	Masjid Nurul Mujahidin	Teres Genit		1	m <sup>2</sup>	300	4,000,000	-	-	360,000,000	360,000,000	68,000,000	428,000,000	Asumsi kerugian : 5% kerusakan RKB + 50 juta untuk kebutuhan masjid darurat
	254	Masjid Baiturrahman	Nangka Rempek	1		m <sup>2</sup>	300	4,000,000	912,000,000	-	-	912,000,000	95,600,000	1,007,600,000	Asumsi kerugian : 5% kerusakan RKB + 50 juta untuk kebutuhan masjid darurat
	255	MASJID ALFATAH	DUSUN ANCAK BARAT	1		m <sup>2</sup>	300	4,000,000	912,000,000	-	-	912,000,000	95,600,000	1,007,600,000	Asumsi kerugian : 5% kerusakan RKB + 50 juta untuk kebutuhan masjid darurat
	256	MASJID AT TAUFIK	DUSUN KOPANG	1		m <sup>2</sup>	300	4,000,000	912,000,000	-	-	912,000,000	95,600,000	1,007,600,000	Asumsi kerugian : 5% kerusakan RKB + 50 juta untuk kebutuhan masjid darurat
	257	MASJID ALBAYANI	DUSUN KARANG BAJA	1		m <sup>2</sup>	300	4,000,000	912,000,000	-	-	912,000,000	95,600,000	1,007,600,000	Asumsi kerugian : 5% kerusakan RKB + 50 juta untuk kebutuhan masjid darurat
	258	MASJID IKHTIARUL MUSLIMIN	DUSUN LOKOK AUR		1	m <sup>2</sup>	300	4,000,000	-	600,000,000	-	600,000,000	80,000,000	680,000,000	Asumsi kerugian : 5% kerusakan RKB + 50 juta untuk kebutuhan masjid darurat
	259	Masjid Nurul Yaqin	Gili Air		1	m <sup>2</sup>	300	4,000,000	-	-	360,000,000	360,000,000	68,000,000	428,000,000	Asumsi kerugian : 5% kerusakan RKB + 50 juta untuk kebutuhan masjid darurat
	260	Masjid Nurul Ihsan	Gili Meno	1		m <sup>2</sup>	300	4,000,000	912,000,000	-	-	912,000,000	95,600,000	1,007,600,000	Asumsi kerugian : 5% kerusakan RKB + 50 juta untuk kebutuhan masjid darurat
	261	Masjid Baiturrahman	Gili Trawangan		1	m <sup>2</sup>	300	4,000,000	-	600,000,000	-	600,000,000	80,000,000	680,000,000	Asumsi kerugian : 5% kerusakan RKB + 50 juta untuk kebutuhan masjid darurat
	262	Masjid Al - Istiqomah	Gili Trawangan		1	m <sup>2</sup>	300	4,000,000	-	-	360,000,000	360,000,000	68,000,000	428,000,000	Asumsi kerugian : 5% kerusakan RKB + 50 juta untuk kebutuhan masjid darurat
	263	Masjid Nurul Iman	Sambik Rindang	1		m <sup>2</sup>	300	4,000,000	912,000,000	-	-	912,000,000	95,600,000	1,007,600,000	Asumsi kerugian : 5% kerusakan RKB + 50 juta untuk kebutuhan masjid darurat
	264	Musholla Arrohmah	Sri Menganti	1		m <sup>2</sup>	200	2,000,000	304,000,000	-	-	304,000,000	65,200,000	369,200,000	Asumsi kerugian : 5% kerusakan RKB + 50 juta untuk kebutuhan masjid darurat
	265	Musholla Al-Fatah	Batu Menyangkong	1		m <sup>2</sup>	200	2,000,000	304,000,000	-	-	304,000,000	65,200,000	369,200,000	Asumsi kerugian : 5% kerusakan RKB + 50 juta untuk kebutuhan masjid darurat
	266	Musholla Al-Hidayah	Plaba Sari	1		m <sup>2</sup>	200	2,000,000	304,000,000	-	-	304,000,000	65,200,000	369,200,000	Asumsi kerugian : 5% kerusakan RKB + 50 juta untuk kebutuhan masjid darurat
	267	Musholla Al-Azat	Dasan Lendang	1		m <sup>2</sup>	200	2,000,000	304,000,000	-	-	304,000,000	65,200,000	369,200,000	Asumsi kerugian : 5% kerusakan RKB + 50 juta untuk kebutuhan masjid darurat
	268	Musholla Nurul Hikmah	Dasan Lendang	1		m <sup>2</sup>	200	2,000,000	304,000,000	-	-	304,000,000	65,200,000	369,200,000	Asumsi kerugian : 5% kerusakan RKB + 50 juta untuk kebutuhan masjid darurat
	269	Musholla Nurul Hidayah	Dasan Lendang	1		m <sup>2</sup>	200	2,000,000	304,000,000	-	-	304,000,000	65,200,000	369,200,000	Asumsi kerugian : 5% kerusakan RKB + 50 juta untuk kebutuhan masjid darurat
	270	Musholla At-Taubah	Karang Tunggal	1		m <sup>2</sup>	200	2,000,000	304,000,000	-	-	304,000,000	65,200,000	369,200,000	Asumsi kerugian : 5% kerusakan RKB + 50 juta untuk kebutuhan masjid darurat
	271	Musholla Al-Ikhlash	Karang Tunggal	1		m <sup>2</sup>	200	2,000,000	304,000,000	-	-	304,000,000	65,200,000	369,200,000	Asumsi kerugian : 5% kerusakan RKB + 50 juta untuk kebutuhan masjid darurat
	272	Musholla Cipta Wahyu	Lendang Mamben	1		m <sup>2</sup>	200	2,000,000	304,000,000	-	-	304,000,000	65,200,000	369,200,000	Asumsi kerugian : 5% kerusakan RKB + 50 juta untuk kebutuhan masjid darurat

Sektor / Sub Sektor	Sarana dan Prasarana	Lokasi (Minimal Nama)	Data Kerusakan			Luas (m <sup>2</sup> ) / Jumlah Rata2/ Volume	Harga Satuan	Nilai Kerusakan (Rp)			Perkiraan Kerusakan (Rp)	Perkiraan Kerugian (Rp)	Total Perkiraan Kerusakan dan Kerugian (Rp)	Keterangan	
			Berat	Sedang	Ringan			Satuan	Berat	Sedang					Ringan
	273	Mushola Lendang Mamben 2	Lendang Mamben	1		m <sup>2</sup>	200	2,000,000	304,000,000	-	-	304,000,000	65,200,000	369,200,000	Asumsi kerugian : 5% kerusakan RKB + 50 juta untuk kebutuhan masjid darurat
	274	Mushalla Lokok Rauk	Lokok Rauk	1		m <sup>2</sup>	200	2,000,000	304,000,000	-	-	304,000,000	65,200,000	369,200,000	Asumsi kerugian : 5% kerusakan RKB + 50 juta untuk kebutuhan masjid darurat
	275	Mushalla Gandong Bagek	Tuka Bendu	1		m <sup>2</sup>	200	2,000,000	304,000,000	-	-	304,000,000	65,200,000	369,200,000	Asumsi kerugian : 5% kerusakan RKB + 50 juta untuk kebutuhan masjid darurat
	276	Mushalla Sesait Kampu	Sesait	1		m <sup>2</sup>	200	2,000,000	304,000,000	-	-	304,000,000	65,200,000	369,200,000	Asumsi kerugian : 5% kerusakan RKB + 50 juta untuk kebutuhan masjid darurat
	277	Mushalla Al - Muhajirin	Sumur Pande Lauk	1		m <sup>2</sup>	200	2,000,000	304,000,000	-	-	304,000,000	65,200,000	369,200,000	Asumsi kerugian : 5% kerusakan RKB + 50 juta untuk kebutuhan masjid darurat
	278	Mushalla Al - Ikhwan	Sumur Pande Lauk	1		m <sup>2</sup>	200	2,000,000	304,000,000	-	-	304,000,000	65,200,000	369,200,000	Asumsi kerugian : 5% kerusakan RKB + 50 juta untuk kebutuhan masjid darurat
	279	Mushalla Al - jannah	Sumur Pande Lauk	1		m <sup>2</sup>	200	2,000,000	304,000,000	-	-	304,000,000	65,200,000	369,200,000	Asumsi kerugian : 5% kerusakan RKB + 50 juta untuk kebutuhan masjid darurat
	280	Mushalla Al - Fatimah	Sumur Pande Daya	1		m <sup>2</sup>	200	2,000,000	304,000,000	-	-	304,000,000	65,200,000	369,200,000	Asumsi kerugian : 5% kerusakan RKB + 50 juta untuk kebutuhan masjid darurat
	281	Mushalla Lendang Galuh	Pansor Lendang Galuh	1		m <sup>2</sup>	200	2,000,000	304,000,000	-	-	304,000,000	65,200,000	369,200,000	Asumsi kerugian : 5% kerusakan RKB + 50 juta untuk kebutuhan masjid darurat
	282	Mushalla Kuni Jati	Pansor Kuni Jati	1		m <sup>2</sup>	200	2,000,000	304,000,000	-	-	304,000,000	65,200,000	369,200,000	Asumsi kerugian : 5% kerusakan RKB + 50 juta untuk kebutuhan masjid darurat
	283	Mushalla Mathla'ul Badrain	Sumur Pande	1		m <sup>2</sup>	200	2,000,000	304,000,000	-	-	304,000,000	65,200,000	369,200,000	Asumsi kerugian : 5% kerusakan RKB + 50 juta untuk kebutuhan masjid darurat
	284	Mushalla Pedaleman	Pedaleman	1		m <sup>2</sup>	200	2,000,000	304,000,000	-	-	304,000,000	65,200,000	369,200,000	Asumsi kerugian : 5% kerusakan RKB + 50 juta untuk kebutuhan masjid darurat
	285	Musholla Abdurrahman	Tangga	1		m <sup>2</sup>	200	2,000,000	304,000,000	-	-	304,000,000	65,200,000	369,200,000	Asumsi kerugian : 5% kerusakan RKB + 50 juta untuk kebutuhan masjid darurat
	286	Musholla Nurul Huda	Sangiang	1		m <sup>2</sup>	200	2,000,000	304,000,000	-	-	304,000,000	65,200,000	369,200,000	Asumsi kerugian : 5% kerusakan RKB + 50 juta untuk kebutuhan masjid darurat
	287	Musholla Al-Muttaqin	Lokok Mandi	1		m <sup>2</sup>	200	2,000,000	304,000,000	-	-	304,000,000	65,200,000	369,200,000	Asumsi kerugian : 5% kerusakan RKB + 50 juta untuk kebutuhan masjid darurat
	288	Musholla Darusholihin	Lokok Mandi	1		m <sup>2</sup>	200	2,000,000	304,000,000	-	-	304,000,000	65,200,000	369,200,000	Asumsi kerugian : 5% kerusakan RKB + 50 juta untuk kebutuhan masjid darurat
	289	Musholla Attaubah	Dampo Indah	1		m <sup>2</sup>	200	2,000,000	304,000,000	-	-	304,000,000	65,200,000	369,200,000	Asumsi kerugian : 5% kerusakan RKB + 50 juta untuk kebutuhan masjid darurat
	290	Musholla An-Nur	Sambik Jengkel Perigi	1		m <sup>2</sup>	200	2,000,000	304,000,000	-	-	304,000,000	65,200,000	369,200,000	Asumsi kerugian : 5% kerusakan RKB + 50 juta untuk kebutuhan masjid darurat
	291	Musholla Al-Juhad	Sambik Jengkel Barat	1		m <sup>2</sup>	200	2,000,000	304,000,000	-	-	304,000,000	65,200,000	369,200,000	Asumsi kerugian : 5% kerusakan RKB + 50 juta untuk kebutuhan masjid darurat
	292	Musholla Darul Muttaqin	Sambik Jengkel Barat	1		m <sup>2</sup>	200	2,000,000	304,000,000	-	-	304,000,000	65,200,000	369,200,000	Asumsi kerugian : 5% kerusakan RKB + 50 juta untuk kebutuhan masjid darurat
	293	Musholla Nurrusholihin	Selengen	1		m <sup>2</sup>	200	2,000,000	304,000,000	-	-	304,000,000	65,200,000	369,200,000	Asumsi kerugian : 5% kerusakan RKB + 50 juta untuk kebutuhan masjid darurat
	294	Musholla Darul Muttaqin	Sambik Jengkel Barat	1		m <sup>2</sup>	200	2,000,000	304,000,000	-	-	304,000,000	65,200,000	369,200,000	Asumsi kerugian : 5% kerusakan RKB + 50 juta untuk kebutuhan masjid darurat
	295	Musholla Nurrusholihin	Selengen	1		m <sup>2</sup>	200	2,000,000	304,000,000	-	-	304,000,000	65,200,000	369,200,000	Asumsi kerugian : 5% kerusakan RKB + 50 juta untuk kebutuhan masjid darurat
	296	Musholla Baivinul Haq	Selengen	1		m <sup>2</sup>	200	2,000,000	304,000,000	-	-	304,000,000	65,200,000	369,200,000	Asumsi kerugian : 5% kerusakan RKB + 50 juta untuk kebutuhan masjid darurat
	297	Musholla Nurul Iman	Tampes	1		m <sup>2</sup>	200	2,000,000	304,000,000	-	-	304,000,000	65,200,000	369,200,000	Asumsi kerugian : 5% kerusakan RKB + 50 juta untuk kebutuhan masjid darurat

Sektor / Sub Sektor	Sarana dan Prasarana	Lokasi (Minimal Nama)	Data Kerusakan			Luas (m <sup>2</sup> ) / Jumlah Rata2/ Volume	Harga Satuan	Nilai Kerusakan (Rp)			Perkiraan Kerusakan (Rp)	Perkiraan Kerugian (Rp)	Total Perkiraan Kerusakan dan Kerugian (Rp)	Keterangan	
			Berat	Sedang	Ringan			Satuan	Berat	Sedang					Ringan
	298	Musholla Raudatul Jannah	Lembah Berora	1		m <sup>2</sup>	200	2,000,000	304,000,000	-	-	304,000,000	65,200,000	369,200,000	Asumsi kerugian : 5% kerusakan RKB + 50 juta untuk kebutuhan masjid darurat
	299	Musholla At-Taqwa	Lembah Berora	1		m <sup>2</sup>	200	2,000,000	304,000,000	-	-	304,000,000	65,200,000	369,200,000	Asumsi kerugian : 5% kerusakan RKB + 50 juta untuk kebutuhan masjid darurat
	300	Musholla Nurul Iman	Panggung Barat	1		m <sup>2</sup>	200	2,000,000	304,000,000	-	-	304,000,000	65,200,000	369,200,000	Asumsi kerugian : 5% kerusakan RKB + 50 juta untuk kebutuhan masjid darurat
	301	Musholla Baiturrahman	Panggung Timur	1		m <sup>2</sup>	200	2,000,000	304,000,000	-	-	304,000,000	65,200,000	369,200,000	Asumsi kerugian : 5% kerusakan RKB + 50 juta untuk kebutuhan masjid darurat
	302	Musholla Darul Abror	Lokok Beru	1		m <sup>2</sup>	200	2,000,000	304,000,000	-	-	304,000,000	65,200,000	369,200,000	Asumsi kerugian : 5% kerusakan RKB + 50 juta untuk kebutuhan masjid darurat
	303	Musholla Nurul Yakin	Sambik Rindang	1		m <sup>2</sup>	200	2,000,000	304,000,000	-	-	304,000,000	65,200,000	369,200,000	Asumsi kerugian : 5% kerusakan RKB + 50 juta untuk kebutuhan masjid darurat
	304	Musholla Al-Hikmah	Salut Timur	1		m <sup>2</sup>	200	2,000,000	304,000,000	-	-	304,000,000	65,200,000	369,200,000	Asumsi kerugian : 5% kerusakan RKB + 50 juta untuk kebutuhan masjid darurat
	305	Musholla Nurul Yakin	Salut Barat	1		m <sup>2</sup>	200	2,000,000	304,000,000	-	-	304,000,000	65,200,000	369,200,000	Asumsi kerugian : 5% kerusakan RKB + 50 juta untuk kebutuhan masjid darurat
	306	Musholla Al-Ihlas	Salut Barat	1		m <sup>2</sup>	200	2,000,000	304,000,000	-	-	304,000,000	65,200,000	369,200,000	Asumsi kerugian : 5% kerusakan RKB + 50 juta untuk kebutuhan masjid darurat
	307	Musholla Papak 1	Papak	1		m <sup>2</sup>	200	2,000,000	304,000,000	-	-	304,000,000	65,200,000	369,200,000	Asumsi kerugian : 5% kerusakan RKB + 50 juta untuk kebutuhan masjid darurat
	308	Musholla Papak 2	Papak	1		m <sup>2</sup>	200	2,000,000	304,000,000	-	-	304,000,000	65,200,000	369,200,000	Asumsi kerugian : 5% kerusakan RKB + 50 juta untuk kebutuhan masjid darurat
	309	Musholla Sembaro 1	Sembaro	1		m <sup>2</sup>	200	2,000,000	304,000,000	-	-	304,000,000	65,200,000	369,200,000	Asumsi kerugian : 5% kerusakan RKB + 50 juta untuk kebutuhan masjid darurat
	310	Musholla Sembaro 2	Sembaro	1		m <sup>2</sup>	200	2,000,000	304,000,000	-	-	304,000,000	65,200,000	369,200,000	Asumsi kerugian : 5% kerusakan RKB + 50 juta untuk kebutuhan masjid darurat
	311	Musholla Kerurak	Kerurak	1		m <sup>2</sup>	200	2,000,000	304,000,000	-	-	304,000,000	65,200,000	369,200,000	Asumsi kerugian : 5% kerusakan RKB + 50 juta untuk kebutuhan masjid darurat
	312	Musholla Penjor 1	Penjor	1		m <sup>2</sup>	200	2,000,000	304,000,000	-	-	304,000,000	65,200,000	369,200,000	Asumsi kerugian : 5% kerusakan RKB + 50 juta untuk kebutuhan masjid darurat
	313	Musholla Penjor 2	Penjor	1		m <sup>2</sup>	200	2,000,000	304,000,000	-	-	304,000,000	65,200,000	369,200,000	Asumsi kerugian : 5% kerusakan RKB + 50 juta untuk kebutuhan masjid darurat
	314	Musholla Kertaraharja 1	Kertaraharja	1		m <sup>2</sup>	200	2,000,000	304,000,000	-	-	304,000,000	65,200,000	369,200,000	Asumsi kerugian : 5% kerusakan RKB + 50 juta untuk kebutuhan masjid darurat
	315	Musholla Kertaraharja 2	Kertaraharja	1		m <sup>2</sup>	200	2,000,000	304,000,000	-	-	304,000,000	65,200,000	369,200,000	Asumsi kerugian : 5% kerusakan RKB + 50 juta untuk kebutuhan masjid darurat
	316	Musholla Gitak Demung 1	Gitak Demung	1		m <sup>2</sup>	200	2,000,000	304,000,000	-	-	304,000,000	65,200,000	369,200,000	Asumsi kerugian : 5% kerusakan RKB + 50 juta untuk kebutuhan masjid darurat
	317	Musholla Gitak Demung 2	Gitak Demung	1		m <sup>2</sup>	200	2,000,000	304,000,000	-	-	304,000,000	65,200,000	369,200,000	Asumsi kerugian : 5% kerusakan RKB + 50 juta untuk kebutuhan masjid darurat
	318	Musholla Gitak Demung 3	Gitak Demung	1		m <sup>2</sup>	200	2,000,000	304,000,000	-	-	304,000,000	65,200,000	369,200,000	Asumsi kerugian : 5% kerusakan RKB + 50 juta untuk kebutuhan masjid darurat
	319	Musholla Senara	Senara	1		m <sup>2</sup>	200	2,000,000	304,000,000	-	-	304,000,000	65,200,000	369,200,000	Asumsi kerugian : 5% kerusakan RKB + 50 juta untuk kebutuhan masjid darurat
	320	Musholla Gangga 1	Gangga	1		m <sup>2</sup>	200	2,000,000	304,000,000	-	-	304,000,000	65,200,000	369,200,000	Asumsi kerugian : 5% kerusakan RKB + 50 juta untuk kebutuhan masjid darurat
	321	Musholla Gangga 2	Gangga	1		m <sup>2</sup>	200	2,000,000	304,000,000	-	-	304,000,000	65,200,000	369,200,000	Asumsi kerugian : 5% kerusakan RKB + 50 juta untuk kebutuhan masjid darurat
	322	Musholla Gangga 3	Gangga	1		m <sup>2</sup>	200	2,000,000	304,000,000	-	-	304,000,000	65,200,000	369,200,000	Asumsi kerugian : 5% kerusakan RKB + 50 juta untuk kebutuhan masjid darurat

Sektor / Sub Sektor	Sarana dan Prasarana	Lokasi (Minimal Nama)	Data Kerusakan			Luas (m <sup>2</sup> ) / Jumlah Rata2/ Volume	Harga Satuan	Nilai Kerusakan (Rp)			Perkiraan Kerusakan (Rp)	Perkiraan Kerugian (Rp)	Total Perkiraan Kerusakan dan Kerugian (Rp)	Keterangan	
			Berat	Sedang	Ringan			Satuan	Berat	Sedang					Ringan
	323	Musholla Sansambik	Sansambik	1		m <sup>2</sup>	200	2,000,000	304,000,000	-	-	304,000,000	65,200,000	369,200,000	Asumsi kerugian : 5% kerusakan RKB + 50 juta untuk kebutuhan masjid darurat
	324	Musholla Lias 1	Lias	1		m <sup>2</sup>	200	2,000,000	304,000,000	-	-	304,000,000	65,200,000	369,200,000	Asumsi kerugian : 5% kerusakan RKB + 50 juta untuk kebutuhan masjid darurat
	325	Musholla Lias 2	Lias	1		m <sup>2</sup>	200	2,000,000	304,000,000	-	-	304,000,000	65,200,000	369,200,000	Asumsi kerugian : 5% kerusakan RKB + 50 juta untuk kebutuhan masjid darurat
	326	Musholla Paok Rempek 1	Paok Rempek	1		m <sup>2</sup>	200	2,000,000	304,000,000	-	-	304,000,000	65,200,000	369,200,000	Asumsi kerugian : 5% kerusakan RKB + 50 juta untuk kebutuhan masjid darurat
	327	Musholla Paok Rempek 2	Paok Rempek	1		m <sup>2</sup>	200	2,000,000	304,000,000	-	-	304,000,000	65,200,000	369,200,000	Asumsi kerugian : 5% kerusakan RKB + 50 juta untuk kebutuhan masjid darurat
	328	Musholla Tempos Kujur	Tempos Kujur	1		m <sup>2</sup>	200	2,000,000	304,000,000	-	-	304,000,000	65,200,000	369,200,000	Asumsi kerugian : 5% kerusakan RKB + 50 juta untuk kebutuhan masjid darurat
	329	Musholla Monggal Atas	Monggal Atas	1		m <sup>2</sup>	200	2,000,000	304,000,000	-	-	304,000,000	65,200,000	369,200,000	Asumsi kerugian : 5% kerusakan RKB + 50 juta untuk kebutuhan masjid darurat
	330	Musholla Monggal Bawah	Monggal Bawah	1		m <sup>2</sup>	200	2,000,000	304,000,000	-	-	304,000,000	65,200,000	369,200,000	Asumsi kerugian : 5% kerusakan RKB + 50 juta untuk kebutuhan masjid darurat
	331	Musholla Kento Darul Mujahidin	Kento Darul Mujahidin	1		m <sup>2</sup>	200	2,000,000	304,000,000	-	-	304,000,000	65,200,000	369,200,000	Asumsi kerugian : 5% kerusakan RKB + 50 juta untuk kebutuhan masjid darurat
	332	Musholla Al Muhajirin	Lempenge	1		m <sup>2</sup>	200	2,000,000	304,000,000	-	-	304,000,000	65,200,000	369,200,000	Asumsi kerugian : 5% kerusakan RKB + 50 juta untuk kebutuhan masjid darurat
	333	Musholla Nurul Hikmah	Montong Pal	1		m <sup>2</sup>	200	2,000,000	304,000,000	-	-	304,000,000	65,200,000	369,200,000	Asumsi kerugian : 5% kerusakan RKB + 50 juta untuk kebutuhan masjid darurat
	334	Musholla Babul Muhajirin	Busur Barat	1		m <sup>2</sup>	200	2,000,000	304,000,000	-	-	304,000,000	65,200,000	369,200,000	Asumsi kerugian : 5% kerusakan RKB + 50 juta untuk kebutuhan masjid darurat
	335	Musholla Assabirin	Gangga	1		m <sup>2</sup>	200	2,000,000	304,000,000	-	-	304,000,000	65,200,000	369,200,000	Asumsi kerugian : 5% kerusakan RKB + 50 juta untuk kebutuhan masjid darurat
	336	Musholla Al Ukhuwah	Busur Barat	1		m <sup>2</sup>	200	2,000,000	304,000,000	-	-	304,000,000	65,200,000	369,200,000	Asumsi kerugian : 5% kerusakan RKB + 50 juta untuk kebutuhan masjid darurat
	337	Musholla Baiturrahim	Gangga	1		m <sup>2</sup>	200	2,000,000	304,000,000	-	-	304,000,000	65,200,000	369,200,000	Asumsi kerugian : 5% kerusakan RKB + 50 juta untuk kebutuhan masjid darurat
	338	Musholla Babul Istiqomah	Gangga	1		m <sup>2</sup>	200	2,000,000	304,000,000	-	-	304,000,000	65,200,000	369,200,000	Asumsi kerugian : 5% kerusakan RKB + 50 juta untuk kebutuhan masjid darurat
	339	Musholla Babussalam	Gangga	1		m <sup>2</sup>	200	2,000,000	304,000,000	-	-	304,000,000	65,200,000	369,200,000	Asumsi kerugian : 5% kerusakan RKB + 50 juta untuk kebutuhan masjid darurat
	340	Musholla Lekong Pakel	Gangga	1		m <sup>2</sup>	200	2,000,000	304,000,000	-	-	304,000,000	65,200,000	369,200,000	Asumsi kerugian : 5% kerusakan RKB + 50 juta untuk kebutuhan masjid darurat
	341	Mosholla San Tebu	Busur Barat	1		m <sup>2</sup>	200	2,000,000	304,000,000	-	-	304,000,000	65,200,000	369,200,000	Asumsi kerugian : 5% kerusakan RKB + 50 juta untuk kebutuhan masjid darurat
	342	Musholla Babul Jihad	Gangga	1		m <sup>2</sup>	200	2,000,000	304,000,000	-	-	304,000,000	65,200,000	369,200,000	Asumsi kerugian : 5% kerusakan RKB + 50 juta untuk kebutuhan masjid darurat
	343	Musholla Darul Mujahidin	Gangga	1		m <sup>2</sup>	200	2,000,000	304,000,000	-	-	304,000,000	65,200,000	369,200,000	Asumsi kerugian : 5% kerusakan RKB + 50 juta untuk kebutuhan masjid darurat
	344	Musholla Al Hikmah	Gangga	1		m <sup>2</sup>	200	2,000,000	304,000,000	-	-	304,000,000	65,200,000	369,200,000	Asumsi kerugian : 5% kerusakan RKB + 50 juta untuk kebutuhan masjid darurat
	345	Musholla Nur Hidayah	Gangga	1		m <sup>2</sup>	200	2,000,000	304,000,000	-	-	304,000,000	65,200,000	369,200,000	Asumsi kerugian : 5% kerusakan RKB + 50 juta untuk kebutuhan masjid darurat
	346	Musholla Annur	Gangga	1		m <sup>2</sup>	200	2,000,000	304,000,000	-	-	304,000,000	65,200,000	369,200,000	Asumsi kerugian : 5% kerusakan RKB + 50 juta untuk kebutuhan masjid darurat
	347	Musholla Riadhussalihin	Gangga	1		m <sup>2</sup>	200	2,000,000	304,000,000	-	-	304,000,000	65,200,000	369,200,000	Asumsi kerugian : 5% kerusakan RKB + 50 juta untuk kebutuhan masjid darurat

Sektor / Sub Sektor	Sarana dan Prasarana	Lokasi (Minimal Nama)	Data Kerusakan			Luas (m <sup>2</sup> ) / Jumlah Rata2/ Volume	Harga Satuan	Nilai Kerusakan (Rp)			Perkiraan Kerusakan (Rp)	Perkiraan Kerugian (Rp)	Total Perkiraan Kerusakan dan Kerugian (Rp)	Keterangan	
			Berat	Sedang	Ringan			Satuan	Berat	Sedang					Ringan
	348	Musholla Bagek Dandak	Lempenge	1		m <sup>2</sup>	200	2,000,000	304,000,000	-	-	304,000,000	65,200,000	369,200,000	Asumsi kerugian : 5% kerusakan RKB + 50 juta untuk kebutuhan masjid darurat
	349	Musholla Pesugulan	Jelitong	1		m <sup>2</sup>	200	2,000,000	304,000,000	-	-	304,000,000	65,200,000	369,200,000	Asumsi kerugian : 5% kerusakan RKB + 50 juta untuk kebutuhan masjid darurat
	350	Mushalla Baiturrahman	Batu Ringgit	1		m <sup>2</sup>	200	2,000,000	304,000,000	-	-	304,000,000	65,200,000	369,200,000	Asumsi kerugian : 5% kerusakan RKB + 50 juta untuk kebutuhan masjid darurat
	351	Mushalla Jabal Nur	Batu Ringgit	1		m <sup>2</sup>	200	2,000,000	304,000,000	-	-	304,000,000	65,200,000	369,200,000	Asumsi kerugian : 5% kerusakan RKB + 50 juta untuk kebutuhan masjid darurat
	352	Mushalla Al - Iihad	Selelos	1		m <sup>2</sup>	200	2,000,000	304,000,000	-	-	304,000,000	65,200,000	369,200,000	Asumsi kerugian : 5% kerusakan RKB + 50 juta untuk kebutuhan masjid darurat
	353	Mushalla Al - Abidin	Sengaran	1		m <sup>2</sup>	200	2,000,000	304,000,000	-	-	304,000,000	65,200,000	369,200,000	Asumsi kerugian : 5% kerusakan RKB + 50 juta untuk kebutuhan masjid darurat
	354	Mushalla Mirajul Hidayah	Goa	1		m <sup>2</sup>	200	2,000,000	304,000,000	-	-	304,000,000	65,200,000	369,200,000	Asumsi kerugian : 5% kerusakan RKB + 50 juta untuk kebutuhan masjid darurat
	355	Mushalla Baitul Fallah	Goa	1		m <sup>2</sup>	200	2,000,000	304,000,000	-	-	304,000,000	65,200,000	369,200,000	Asumsi kerugian : 5% kerusakan RKB + 50 juta untuk kebutuhan masjid darurat
	356	Mushalla Darul Iman	Goa	1		m <sup>2</sup>	200	2,000,000	304,000,000	-	-	304,000,000	65,200,000	369,200,000	Asumsi kerugian : 5% kerusakan RKB + 50 juta untuk kebutuhan masjid darurat
	357	Mushalla Darut Tholidin	San Baro	1		m <sup>2</sup>	200	2,000,000	304,000,000	-	-	304,000,000	65,200,000	369,200,000	Asumsi kerugian : 5% kerusakan RKB + 50 juta untuk kebutuhan masjid darurat
	358	Mushalla Tungkek	Dasan Bangket	1		m <sup>2</sup>	200	2,000,000	304,000,000	-	-	304,000,000	65,200,000	369,200,000	Asumsi kerugian : 5% kerusakan RKB + 50 juta untuk kebutuhan masjid darurat
	359	Mushalla Al - Ikhlas	Dasan Bangket	1		m <sup>2</sup>	200	2,000,000	304,000,000	-	-	304,000,000	65,200,000	369,200,000	Asumsi kerugian : 5% kerusakan RKB + 50 juta untuk kebutuhan masjid darurat
	360	Mushalla Dusun Lowang Sawak	Lowang Sawak	1		m <sup>2</sup>	200	2,000,000	304,000,000	-	-	304,000,000	65,200,000	369,200,000	Asumsi kerugian : 5% kerusakan RKB + 50 juta untuk kebutuhan masjid darurat
	361	Mushalla Nurul Iman	Todo	1		m <sup>2</sup>	200	2,000,000	304,000,000	-	-	304,000,000	65,200,000	369,200,000	Asumsi kerugian : 5% kerusakan RKB + 50 juta untuk kebutuhan masjid darurat
	362	Mushalla Lendang Gala	Todo Lauk	1		m <sup>2</sup>	200	2,000,000	304,000,000	-	-	304,000,000	65,200,000	369,200,000	Asumsi kerugian : 5% kerusakan RKB + 50 juta untuk kebutuhan masjid darurat
	363	Mushalla Todo Lauk	Todo Lauk	1		m <sup>2</sup>	200	2,000,000	304,000,000	-	-	304,000,000	65,200,000	369,200,000	Asumsi kerugian : 5% kerusakan RKB + 50 juta untuk kebutuhan masjid darurat
	364	Mushola Al Ikhlas	Dusun Kr. Bedil	1		m <sup>2</sup>	200	2,000,000	304,000,000	-	-	304,000,000	65,200,000	369,200,000	Asumsi kerugian : 5% kerusakan RKB + 50 juta untuk kebutuhan masjid darurat
	365	Mushola Babbusalam	Kr. Bayan	1		m <sup>2</sup>	200	2,000,000	304,000,000	-	-	304,000,000	65,200,000	369,200,000	Asumsi kerugian : 5% kerusakan RKB + 50 juta untuk kebutuhan masjid darurat
	366	Mushola Al Mujtahidin	Kr. Pande	1		m <sup>2</sup>	200	2,000,000	304,000,000	-	-	304,000,000	65,200,000	369,200,000	Asumsi kerugian : 5% kerusakan RKB + 50 juta untuk kebutuhan masjid darurat
	367	Mushola Al Awwalin	Kr. Desa	1		m <sup>2</sup>	200	2,000,000	304,000,000	-	-	304,000,000	65,200,000	369,200,000	Asumsi kerugian : 5% kerusakan RKB + 50 juta untuk kebutuhan masjid darurat
	368	Mushola An Nisa	Kr. Desa.	1		m <sup>2</sup>	200	2,000,000	304,000,000	-	-	304,000,000	65,200,000	369,200,000	Asumsi kerugian : 5% kerusakan RKB + 50 juta untuk kebutuhan masjid darurat
	369	Mushalla Jihadul Islam	Dusun Sira Bat	1		m <sup>2</sup>	200	2,000,000	304,000,000	-	-	304,000,000	65,200,000	369,200,000	Asumsi kerugian : 5% kerusakan RKB + 50 juta untuk kebutuhan masjid darurat
	370	Mushalla Nurul Hikmah	Dusun Sanggar Sari	1		m <sup>2</sup>	200	2,000,000	304,000,000	-	-	304,000,000	65,200,000	369,200,000	Asumsi kerugian : 5% kerusakan RKB + 50 juta untuk kebutuhan masjid darurat
	371	Mushalla Darun Nadwah	Dusun Sanggar Sari	1		m <sup>2</sup>	200	2,000,000	304,000,000	-	-	304,000,000	65,200,000	369,200,000	Asumsi kerugian : 5% kerusakan RKB + 50 juta untuk kebutuhan masjid darurat
	372	Mushalla At-Taqwa	Dusun Dasan tatar	1		m <sup>2</sup>	200	2,000,000	304,000,000	-	-	304,000,000	65,200,000	369,200,000	Asumsi kerugian : 5% kerusakan RKB + 50 juta untuk kebutuhan masjid darurat

Sektor / Sub Sektor	Sarana dan Prasarana	Lokasi (Minimal Nama)	Data Kerusakan			Luas (m <sup>2</sup> ) / Jumlah Rata2/ Volume	Harga Satuan	Berat	Nilai Kerusakan (Rp)			Perkiraan Kerusakan (Rp)	Perkiraan Kerugian (Rp)	Total Perkiraan Kerusakan dan Kerugian (Rp)	Keterangan
			Sedang	Ringan	Satuan				Sedang	Ringan					
	373	Mushalla Al-Falah	Dusun Tembopor	1		m <sup>2</sup>	200	2,000,000	304,000,000	-	-	304,000,000	65,200,000	369,200,000	Asumsi kerugian : 5% kerusakan RKB + 50 juta untuk kebutuhan masjid darurat
	374	Mushalla Al-Mujahidin	Dusun Tembopor	1		m <sup>2</sup>	200	2,000,000	304,000,000	-	-	304,000,000	65,200,000	369,200,000	Asumsi kerugian : 5% kerusakan RKB + 50 juta untuk kebutuhan masjid darurat
	375	Musholla An-Nasir	Dusun Sira	1		m <sup>2</sup>	200	2,000,000	304,000,000	-	-	304,000,000	65,200,000	369,200,000	Asumsi kerugian : 5% kerusakan RKB + 50 juta untuk kebutuhan masjid darurat
	376	Musholla bahrul Ulum	Dusun Murpayung	1		m <sup>2</sup>	200	2,000,000	304,000,000	-	-	304,000,000	65,200,000	369,200,000	Asumsi kerugian : 5% kerusakan RKB + 50 juta untuk kebutuhan masjid darurat
	377	Musalla Babus Salam	Dusun Murpayung	1		m <sup>2</sup>	200	2,000,000	304,000,000	-	-	304,000,000	65,200,000	369,200,000	Asumsi kerugian : 5% kerusakan RKB + 50 juta untuk kebutuhan masjid darurat
	378	Musholla Annur	Dusun Murpayung Day	1		m <sup>2</sup>	200	2,000,000	304,000,000	-	-	304,000,000	65,200,000	369,200,000	Asumsi kerugian : 5% kerusakan RKB + 50 juta untuk kebutuhan masjid darurat
	379	Musholla Nurul Iman	Dusun Rangso Timur	1		m <sup>2</sup>	200	2,000,000	304,000,000	-	-	304,000,000	65,200,000	369,200,000	Asumsi kerugian : 5% kerusakan RKB + 50 juta untuk kebutuhan masjid darurat
	380	Musholla At-Taubah	Dusun Rangso Barat	1		m <sup>2</sup>	200	2,000,000	304,000,000	-	-	304,000,000	65,200,000	369,200,000	Asumsi kerugian : 5% kerusakan RKB + 50 juta untuk kebutuhan masjid darurat
	381	MUSHALLA AL-MUKHLISHIN	MENGGKUDU	1		m <sup>2</sup>	200	2,000,000	304,000,000	-	-	304,000,000	65,200,000	369,200,000	Asumsi kerugian : 5% kerusakan RKB + 50 juta untuk kebutuhan masjid darurat
	382	MUSHALLA NURUL IMAN	KENCONG	1		m <sup>2</sup>	200	2,000,000	304,000,000	-	-	304,000,000	65,200,000	369,200,000	Asumsi kerugian : 5% kerusakan RKB + 50 juta untuk kebutuhan masjid darurat
	383	MUSHALLA NURUL FALLAH	PRAWIRA	1		m <sup>2</sup>	200	2,000,000	304,000,000	-	-	304,000,000	65,200,000	369,200,000	Asumsi kerugian : 5% kerusakan RKB + 50 juta untuk kebutuhan masjid darurat
	384	MUSHALLA MISBAHUL MUSLIMIN	GETAK GALI	1		m <sup>2</sup>	200	2,000,000	304,000,000	-	-	304,000,000	65,200,000	369,200,000	Asumsi kerugian : 5% kerusakan RKB + 50 juta untuk kebutuhan masjid darurat
	385	MUSHALLA NURUL YAKIN	KARANG SOBOR	1		m <sup>2</sup>	200	2,000,000	304,000,000	-	-	304,000,000	65,200,000	369,200,000	Asumsi kerugian : 5% kerusakan RKB + 50 juta untuk kebutuhan masjid darurat
	386	MUSHALLA NURUL ANSHORY	BETUMPING	1		m <sup>2</sup>	200	2,000,000	304,000,000	-	-	304,000,000	65,200,000	369,200,000	Asumsi kerugian : 5% kerusakan RKB + 50 juta untuk kebutuhan masjid darurat
	387	MUSHALLA NURUL IMAN	MURJUMENENG	1		m <sup>2</sup>	200	2,000,000	304,000,000	-	-	304,000,000	65,200,000	369,200,000	Asumsi kerugian : 5% kerusakan RKB + 50 juta untuk kebutuhan masjid darurat
	388	MUSHALLA ISTIKOMAH	MURJUMENENG	1		m <sup>2</sup>	200	2,000,000	304,000,000	-	-	304,000,000	65,200,000	369,200,000	Asumsi kerugian : 5% kerusakan RKB + 50 juta untuk kebutuhan masjid darurat
	389	MUSHALLA AL-WAHID	PENGEMBUK	1		m <sup>2</sup>	200	2,000,000	304,000,000	-	-	304,000,000	65,200,000	369,200,000	Asumsi kerugian : 5% kerusakan RKB + 50 juta untuk kebutuhan masjid darurat
	390	MUSHALLA MUSHALLA RT.05	PENGEMBUK	1		m <sup>2</sup>	200	2,000,000	304,000,000	-	-	304,000,000	65,200,000	369,200,000	Asumsi kerugian : 5% kerusakan RKB + 50 juta untuk kebutuhan masjid darurat
	391	MUSHALLA BAITUL HIJRAH RT 05	TUTI	1		m <sup>2</sup>	200	2,000,000	304,000,000	-	-	304,000,000	65,200,000	369,200,000	Asumsi kerugian : 5% kerusakan RKB + 50 juta untuk kebutuhan masjid darurat
	392	MUSHALLA BAITUL HAQ RT 01	TUTI	1		m <sup>2</sup>	200	2,000,000	304,000,000	-	-	304,000,000	65,200,000	369,200,000	Asumsi kerugian : 5% kerusakan RKB + 50 juta untuk kebutuhan masjid darurat
	393	MUSHALLA BAYANUL ULUM	GELUMPANG GELUK	1		m <sup>2</sup>	200	2,000,000	304,000,000	-	-	304,000,000	65,200,000	369,200,000	Asumsi kerugian : 5% kerusakan RKB + 50 juta untuk kebutuhan masjid darurat
	394	Musholla Darul Wihdah	Batu Lilir	1		m <sup>2</sup>	200	2,000,000	304,000,000	-	-	304,000,000	65,200,000	369,200,000	Asumsi kerugian : 5% kerusakan RKB + 50 juta untuk kebutuhan masjid darurat
	395	Musholla Al-Muttaqin	Batu Lilir	1		m <sup>2</sup>	200	2,000,000	304,000,000	-	-	304,000,000	65,200,000	369,200,000	Asumsi kerugian : 5% kerusakan RKB + 50 juta untuk kebutuhan masjid darurat
	396	Musholla Kurmi Ali Hilal	Batu Lilir	1		m <sup>2</sup>	200	2,000,000	304,000,000	-	-	304,000,000	65,200,000	369,200,000	Asumsi kerugian : 5% kerusakan RKB + 50 juta untuk kebutuhan masjid darurat
	397	Musholla Al-Iblas	Dasan Anyar	1		m <sup>2</sup>	200	2,000,000	304,000,000	-	-	304,000,000	65,200,000	369,200,000	Asumsi kerugian : 5% kerusakan RKB + 50 juta untuk kebutuhan masjid darurat

Sektor / Sub Sektor	Sarana dan Prasarana	Lokasi (Minimal Nama)	Data Kerusakan			Luas (m <sup>2</sup> ) / Jumlah Rata2/ Volume	Harga Satuan	Nilai Kerusakan (Rp)			Perkiraan Kerusakan (Rp)	Perkiraan Kerugian (Rp)	Total Perkiraan Kerusakan dan Kerugian (Rp)	Keterangan	
			Berat	Sedang	Ringan			Satuan	Berat	Sedang					Ringan
	398	Musholla Al-Jabal	Dasan Baro	1		m <sup>2</sup>	200	2,000,000	304,000,000	-	-	304,000,000	65,200,000	369,200,000	Asumsi kerugian : 5% kerusakan RKB + 50 juta untuk kebutuhan masjid darurat
	399	Musholla Al-Mahidi	Dasan Baro	1		m <sup>2</sup>	200	2,000,000	304,000,000	-	-	304,000,000	65,200,000	369,200,000	Asumsi kerugian : 5% kerusakan RKB + 50 juta untuk kebutuhan masjid darurat
	400	Musholla Ummul Huda	Dasan Baro	1		m <sup>2</sup>	200	2,000,000	304,000,000	-	-	304,000,000	65,200,000	369,200,000	Asumsi kerugian : 5% kerusakan RKB + 50 juta untuk kebutuhan masjid darurat
	401	Musholla At-Taubah	Beriri Genteng	1		m <sup>2</sup>	200	2,000,000	304,000,000	-	-	304,000,000	65,200,000	369,200,000	Asumsi kerugian : 5% kerusakan RKB + 50 juta untuk kebutuhan masjid darurat
	402	Musholla Umar Bin Khattab	Beriri Genteng	1		m <sup>2</sup>	200	2,000,000	304,000,000	-	-	304,000,000	65,200,000	369,200,000	Asumsi kerugian : 5% kerusakan RKB + 50 juta untuk kebutuhan masjid darurat
	403	Musholla Al-Jihad	Beriri Genteng	1		m <sup>2</sup>	200	2,000,000	304,000,000	-	-	304,000,000	65,200,000	369,200,000	Asumsi kerugian : 5% kerusakan RKB + 50 juta untuk kebutuhan masjid darurat
	404	Musholla Baiturrahman	Beriri Genteng	1		m <sup>2</sup>	200	2,000,000	304,000,000	-	-	304,000,000	65,200,000	369,200,000	Asumsi kerugian : 5% kerusakan RKB + 50 juta untuk kebutuhan masjid darurat
	405	Musholla Assiddiqin	Beriri Genteng	1		m <sup>2</sup>	200	2,000,000	304,000,000	-	-	304,000,000	65,200,000	369,200,000	Asumsi kerugian : 5% kerusakan RKB + 50 juta untuk kebutuhan masjid darurat
	406	Musholla Fatwa Ibrahim	Onggong Daya	1		m <sup>2</sup>	200	2,000,000	304,000,000	-	-	304,000,000	65,200,000	369,200,000	Asumsi kerugian : 5% kerusakan RKB + 50 juta untuk kebutuhan masjid darurat
	407	Musholla Darutta'zim	MurPebuan Baru	1		m <sup>2</sup>	200	2,000,000	304,000,000	-	-	304,000,000	65,200,000	369,200,000	Asumsi kerugian : 5% kerusakan RKB + 50 juta untuk kebutuhan masjid darurat
	408	Musholla Nurul Huda	MurPebuan Baru	1		m <sup>2</sup>	200	2,000,000	304,000,000	-	-	304,000,000	65,200,000	369,200,000	Asumsi kerugian : 5% kerusakan RKB + 50 juta untuk kebutuhan masjid darurat
	409	Musholla Assobirin	Mekar Sari	1		m <sup>2</sup>	200	2,000,000	304,000,000	-	-	304,000,000	65,200,000	369,200,000	Asumsi kerugian : 5% kerusakan RKB + 50 juta untuk kebutuhan masjid darurat
	410	Mushalla Sahitil Falah	Dusun Terengan Daya/ Sek	1		m <sup>2</sup>	200	2,000,000	304,000,000	-	-	304,000,000	65,200,000	369,200,000	Asumsi kerugian : 5% kerusakan RKB + 50 juta untuk kebutuhan masjid darurat
	411	Mushalla Hasan Bin Ali	Dusun Terengan Daya/ Gubu	1		m <sup>2</sup>	200	2,000,000	304,000,000	-	-	304,000,000	65,200,000	369,200,000	Asumsi kerugian : 5% kerusakan RKB + 50 juta untuk kebutuhan masjid darurat
	412	Mushalla Nurul Yatim	Dusun Terengan Tenga	1		m <sup>2</sup>	200	2,000,000	304,000,000	-	-	304,000,000	65,200,000	369,200,000	Asumsi kerugian : 5% kerusakan RKB + 50 juta untuk kebutuhan masjid darurat
	413	Mushalla Nurul Jihad	Dusun Terengan Tenga	1		m <sup>2</sup>	200	2,000,000	304,000,000	-	-	304,000,000	65,200,000	369,200,000	Asumsi kerugian : 5% kerusakan RKB + 50 juta untuk kebutuhan masjid darurat
	414	Mushalla Mu'az Bin Jabal	Dusun Terengan Tanak An	1		m <sup>2</sup>	200	2,000,000	304,000,000	-	-	304,000,000	65,200,000	369,200,000	Asumsi kerugian : 5% kerusakan RKB + 50 juta untuk kebutuhan masjid darurat
	415	Mushalla	Dusun Karang Baru	1		m <sup>2</sup>	200	2,000,000	304,000,000	-	-	304,000,000	65,200,000	369,200,000	Asumsi kerugian : 5% kerusakan RKB + 50 juta untuk kebutuhan masjid darurat
	416	Mushalla Darul Falah	Dusun Karang Montong L	1		m <sup>2</sup>	200	2,000,000	304,000,000	-	-	304,000,000	65,200,000	369,200,000	Asumsi kerugian : 5% kerusakan RKB + 50 juta untuk kebutuhan masjid darurat
	417	Mushalla Al-Mubasyrsyun	Dusun Karang Montong Lauk/ Al-b	1		m <sup>2</sup>	200	2,000,000	304,000,000	-	-	304,000,000	65,200,000	369,200,000	Asumsi kerugian : 5% kerusakan RKB + 50 juta untuk kebutuhan masjid darurat
	418	Mushalla Nurul Huda	Dusun Muara Putat	1		m <sup>2</sup>	200	2,000,000	304,000,000	-	-	304,000,000	65,200,000	369,200,000	Asumsi kerugian : 5% kerusakan RKB + 50 juta untuk kebutuhan masjid darurat
	419	Mushalla Al Muhlisin	Dusun Karang Petak	1		m <sup>2</sup>	200	2,000,000	304,000,000	-	-	304,000,000	65,200,000	369,200,000	Asumsi kerugian : 5% kerusakan RKB + 50 juta untuk kebutuhan masjid darurat
	420	Mushalla Terminal	Dusun Karang Petak	1		m <sup>2</sup>	200	2,000,000	304,000,000	-	-	304,000,000	65,200,000	369,200,000	Asumsi kerugian : 5% kerusakan RKB + 50 juta untuk kebutuhan masjid darurat
	421	Mushalla Al Hidayah	Dusun Karang Petak	1		m <sup>2</sup>	200	2,000,000	304,000,000	-	-	304,000,000	65,200,000	369,200,000	Asumsi kerugian : 5% kerusakan RKB + 50 juta untuk kebutuhan masjid darurat
	422	Mushalla Ibadurrahman	Dusun Karang Bedil	1		m <sup>2</sup>	200	2,000,000	304,000,000	-	-	304,000,000	65,200,000	369,200,000	Asumsi kerugian : 5% kerusakan RKB + 50 juta untuk kebutuhan masjid darurat

Sektor / Sub Sektor	Sarana dan Prasarana	Lokasi (Minimal Nama)	Data Kerusakan			Luas (m <sup>2</sup> ) / Jumlah Rata2/ Volume	Harga Satuan	Nilai Kerusakan (Rp)			Perkiraan Kerusakan (Rp)	Perkiraan Kerugian (Rp)	Total Perkiraan Kerusakan dan Kerugian (Rp)	Keterangan	
			Berat	Sedang	Ringan			Satuan	Berat	Sedang					Ringan
	423	Mushalla Nurul Hayat	Dusun Kakol Karang Bang	1		m <sup>2</sup>	200	2,000,000	304,000,000	-	-	304,000,000	65,200,000	369,200,000	Asumsi kerugian : 5% kerusakan RKB + 50 juta untuk kebutuhan masjid darurat
	424	Mushalla Jam'atussalam	Dusun Kakol Karang Bang	1		m <sup>2</sup>	200	2,000,000	304,000,000	-	-	304,000,000	65,200,000	369,200,000	Asumsi kerugian : 5% kerusakan RKB + 50 juta untuk kebutuhan masjid darurat
	425	Mushalla Nurul Ibad	Dusun Koloh Tanjung	1		m <sup>2</sup>	200	2,000,000	304,000,000	-	-	304,000,000	65,200,000	369,200,000	Asumsi kerugian : 5% kerusakan RKB + 50 juta untuk kebutuhan masjid darurat
	426	Mushalla Muhairin	Dusun Karang Bedil	1		m <sup>2</sup>	200	2,000,000	304,000,000	-	-	304,000,000	65,200,000	369,200,000	Asumsi kerugian : 5% kerusakan RKB + 50 juta untuk kebutuhan masjid darurat
	427	Mushalla Setangi Gunung	Dusun Setangi	1		m <sup>2</sup>	200	2,000,000	304,000,000	-	-	304,000,000	65,200,000	369,200,000	Asumsi kerugian : 5% kerusakan RKB + 50 juta untuk kebutuhan masjid darurat
	428	Mushalla rt.4	Dusun Nipah	1		m <sup>2</sup>	200	2,000,000	304,000,000	-	-	304,000,000	65,200,000	369,200,000	Asumsi kerugian : 5% kerusakan RKB + 50 juta untuk kebutuhan masjid darurat
	429	Mushalla rt.2	Dusun Nipah	1		m <sup>2</sup>	200	2,000,000	304,000,000	-	-	304,000,000	65,200,000	369,200,000	Asumsi kerugian : 5% kerusakan RKB + 50 juta untuk kebutuhan masjid darurat
	430	Mushalla rt.3	Dusun Nipah	1		m <sup>2</sup>	200	2,000,000	304,000,000	-	-	304,000,000	65,200,000	369,200,000	Asumsi kerugian : 5% kerusakan RKB + 50 juta untuk kebutuhan masjid darurat
	431	Mushalla rt.1	Dusun Nipah	1		m <sup>2</sup>	200	2,000,000	304,000,000	-	-	304,000,000	65,200,000	369,200,000	Asumsi kerugian : 5% kerusakan RKB + 50 juta untuk kebutuhan masjid darurat
	432	Mushalla Buntut	Dusun Pandanan	1		m <sup>2</sup>	200	2,000,000	304,000,000	-	-	304,000,000	65,200,000	369,200,000	Asumsi kerugian : 5% kerusakan RKB + 50 juta untuk kebutuhan masjid darurat
	433	Mushalla An-Na'im	Dusun Pandanan	1		m <sup>2</sup>	200	2,000,000	304,000,000	-	-	304,000,000	65,200,000	369,200,000	Asumsi kerugian : 5% kerusakan RKB + 50 juta untuk kebutuhan masjid darurat
	434	Mushalla rt. 1	Dusun Kecinan	1		m <sup>2</sup>	200	2,000,000	304,000,000	-	-	304,000,000	65,200,000	369,200,000	Asumsi kerugian : 5% kerusakan RKB + 50 juta untuk kebutuhan masjid darurat
	435	Mushalla rt.2	Dusun Teluk Nara	1		m <sup>2</sup>	200	2,000,000	304,000,000	-	-	304,000,000	65,200,000	369,200,000	Asumsi kerugian : 5% kerusakan RKB + 50 juta untuk kebutuhan masjid darurat
	436	Mushalla	Dusun Teluk Kodek	1		m <sup>2</sup>	200	2,000,000	304,000,000	-	-	304,000,000	65,200,000	369,200,000	Asumsi kerugian : 5% kerusakan RKB + 50 juta untuk kebutuhan masjid darurat
	437	Mushalla rt.1	Dusun Teluk Kodek	1		m <sup>2</sup>	200	2,000,000	304,000,000	-	-	304,000,000	65,200,000	369,200,000	Asumsi kerugian : 5% kerusakan RKB + 50 juta untuk kebutuhan masjid darurat
	438	Mushalla Al - Mutaqin	Akar-Akar Selatan	1		m <sup>2</sup>	200	2,000,000	304,000,000	-	-	304,000,000	65,200,000	369,200,000	Asumsi kerugian : 5% kerusakan RKB + 50 juta untuk kebutuhan masjid darurat
	439	Mushalla Hakul Yakin	Akar-Akar Selatan	1		m <sup>2</sup>	200	2,000,000	-	200,000,000	-	200,000,000	60,000,000	260,000,000	Asumsi kerugian : 5% kerusakan RKB + 50 juta untuk kebutuhan masjid darurat
	440	Mushalla SMPN 2 Bayan	Tanjung Busur	1		m <sup>2</sup>	200	2,000,000	-	200,000,000	-	200,000,000	60,000,000	260,000,000	Asumsi kerugian : 5% kerusakan RKB + 50 juta untuk kebutuhan masjid darurat
	441	Mushalla Darul Bayan	Embar-Embar	1		m <sup>2</sup>	200	2,000,000	304,000,000	-	-	304,000,000	65,200,000	369,200,000	Asumsi kerugian : 5% kerusakan RKB + 50 juta untuk kebutuhan masjid darurat
	442	Mushalla Al-Amin	Embar-Embar	1		m <sup>2</sup>	200	2,000,000	304,000,000	-	-	304,000,000	65,200,000	369,200,000	Asumsi kerugian : 5% kerusakan RKB + 50 juta untuk kebutuhan masjid darurat
	443	Mushalla Sabial Muhtadin	Embar-Embar	1		m <sup>2</sup>	200	2,000,000	-	200,000,000	-	200,000,000	60,000,000	260,000,000	Asumsi kerugian : 5% kerusakan RKB + 50 juta untuk kebutuhan masjid darurat
	444	Mushalla Fatimah Binti Hilal	Otak Lendang	1		m <sup>2</sup>	200	2,000,000	304,000,000	-	-	304,000,000	65,200,000	369,200,000	Asumsi kerugian : 5% kerusakan RKB + 50 juta untuk kebutuhan masjid darurat
	445	Mushalla Sirajul Huda	Pawang Timpas Timur	1		m <sup>2</sup>	200	2,000,000	304,000,000	-	-	304,000,000	65,200,000	369,200,000	Asumsi kerugian : 5% kerusakan RKB + 50 juta untuk kebutuhan masjid darurat
	446	Mushalla Hidayatul Muttaqin	Pawang Timpas Timur	1		m <sup>2</sup>	200	2,000,000	304,000,000	-	-	304,000,000	65,200,000	369,200,000	Asumsi kerugian : 5% kerusakan RKB + 50 juta untuk kebutuhan masjid darurat
	447	Mushalla Samaratul Huda	Temuan Sari	1		m <sup>2</sup>	200	2,000,000	-	200,000,000	-	200,000,000	60,000,000	260,000,000	Asumsi kerugian : 5% kerusakan RKB + 50 juta untuk kebutuhan masjid darurat



Sektor / Sub Sektor	Sarana dan Prasarana	Lokasi (Minimal Nama)	Data Kerusakan			Luas (m <sup>2</sup> ) / Jumlah Rata2/ Volume	Harga Satuan	Nilai Kerusakan (Rp)			Perkiraan Kerusakan (Rp)	Perkiraan Kerugian (Rp)	Total Perkiraan Kerusakan dan Kerugian (Rp)	Keterangan	
			Berat	Sedang	Ringan			Satuan	Berat	Sedang					Ringan
	448	Mushalla Al - Mutaqin	Pawang Timpas Barat	1		m <sup>2</sup>	200	2,000,000	304,000,000	-	-	304,000,000	65,200,000	369,200,000	Asumsi kerugian : 5% kerusakan RKB + 50 juta untuk kebutuhan masjid darurat
	449	Mushalla Babus Salam	Dusun Pendua Daya	1		m <sup>2</sup>	200	2,000,000	304,000,000	-	-	304,000,000	65,200,000	369,200,000	Asumsi kerugian : 5% kerusakan RKB + 50 juta untuk kebutuhan masjid darurat
	450	Mushalla An Nur	Pendua Lauk		1	m <sup>2</sup>	200	2,000,000	-	200,000,000	-	200,000,000	60,000,000	260,000,000	Asumsi kerugian : 5% kerusakan RKB + 50 juta untuk kebutuhan masjid darurat
	451	Mushalla At Taubah	Pendua Lauk	1		m <sup>2</sup>	200	2,000,000	304,000,000	-	-	304,000,000	65,200,000	369,200,000	Asumsi kerugian : 5% kerusakan RKB + 50 juta untuk kebutuhan masjid darurat
	452	Mushalla Baiturrahim	Lokok Setangi	1		m <sup>2</sup>	200	2,000,000	304,000,000	-	-	304,000,000	65,200,000	369,200,000	Asumsi kerugian : 5% kerusakan RKB + 50 juta untuk kebutuhan masjid darurat
	453	Mushalla Baitul Ma'rif	Lokok Setangi	1		m <sup>2</sup>	200	2,000,000	304,000,000	-	-	304,000,000	65,200,000	369,200,000	Asumsi kerugian : 5% kerusakan RKB + 50 juta untuk kebutuhan masjid darurat
	454	Mushalla Baiturrahman	Sentul Asli	1		m <sup>2</sup>	200	2,000,000	304,000,000	-	-	304,000,000	65,200,000	369,200,000	Asumsi kerugian : 5% kerusakan RKB + 50 juta untuk kebutuhan masjid darurat
	455	Mushalla Al Iliyin	Lokok Bata	1		m <sup>2</sup>	200	2,000,000	304,000,000	-	-	304,000,000	65,200,000	369,200,000	Asumsi kerugian : 5% kerusakan RKB + 50 juta untuk kebutuhan masjid darurat
	456	Musholla Al-Istiqomah 1	Rt. 1 Dusun Karang Lant	1		m <sup>2</sup>	200	2,000,000	304,000,000	-	-	304,000,000	65,200,000	369,200,000	Asumsi kerugian : 5% kerusakan RKB + 50 juta untuk kebutuhan masjid darurat
	457	Musholla Al-Istiqomah 2	Rt. 2 Dusun Karang Lant	1		m <sup>2</sup>	200	2,000,000	304,000,000	-	-	304,000,000	65,200,000	369,200,000	Asumsi kerugian : 5% kerusakan RKB + 50 juta untuk kebutuhan masjid darurat
	458	Musholla Al-Hikmah	Dusun Karang Tall	1		m <sup>2</sup>	200	2,000,000	304,000,000	-	-	304,000,000	65,200,000	369,200,000	Asumsi kerugian : 5% kerusakan RKB + 50 juta untuk kebutuhan masjid darurat
	459	Musholla nurul Jihad	Dusun Rebakong	1		m <sup>2</sup>	200	2,000,000	304,000,000	-	-	304,000,000	65,200,000	369,200,000	Asumsi kerugian : 5% kerusakan RKB + 50 juta untuk kebutuhan masjid darurat
	460	Musholla Abidin Mustakim	Empak Mavong	1		m <sup>2</sup>	200	2,000,000	304,000,000	-	-	304,000,000	65,200,000	369,200,000	Asumsi kerugian : 5% kerusakan RKB + 50 juta untuk kebutuhan masjid darurat
	461	Musholla Nurul Islam	Empak Mavong	1		m <sup>2</sup>	200	2,000,000	304,000,000	-	-	304,000,000	65,200,000	369,200,000	Asumsi kerugian : 5% kerusakan RKB + 50 juta untuk kebutuhan masjid darurat
	462	Musholla Pasar Kayangan	Lengkukun	1		m <sup>2</sup>	200	2,000,000	304,000,000	-	-	304,000,000	65,200,000	369,200,000	Asumsi kerugian : 5% kerusakan RKB + 50 juta untuk kebutuhan masjid darurat
	463	Musholla Nurul Huda	Sidutan	1		m <sup>2</sup>	200	2,000,000	304,000,000	-	-	304,000,000	65,200,000	369,200,000	Asumsi kerugian : 5% kerusakan RKB + 50 juta untuk kebutuhan masjid darurat
	464	Musholla Maraqtat'imat	Sidutan	1		m <sup>2</sup>	200	2,000,000	304,000,000	-	-	304,000,000	65,200,000	369,200,000	Asumsi kerugian : 5% kerusakan RKB + 50 juta untuk kebutuhan masjid darurat
	465	Musholla Smangka Gangkring	Sidutan	1		m <sup>2</sup>	200	2,000,000	304,000,000	-	-	304,000,000	65,200,000	369,200,000	Asumsi kerugian : 5% kerusakan RKB + 50 juta untuk kebutuhan masjid darurat
	466	Musholla Al Ikhlis	Dusun Kr. Kates	1		m <sup>2</sup>	200	2,000,000	304,000,000	-	-	304,000,000	65,200,000	369,200,000	Asumsi kerugian : 5% kerusakan RKB + 50 juta untuk kebutuhan masjid darurat
	467	Musholla Al Mustaqim	Dusun Kr. Kates	1		m <sup>2</sup>	200	2,000,000	304,000,000	-	-	304,000,000	65,200,000	369,200,000	Asumsi kerugian : 5% kerusakan RKB + 50 juta untuk kebutuhan masjid darurat
	468	Musholla Nurul Iman	Dusun Kr. Kates	1		m <sup>2</sup>	200	2,000,000	304,000,000	-	-	304,000,000	65,200,000	369,200,000	Asumsi kerugian : 5% kerusakan RKB + 50 juta untuk kebutuhan masjid darurat
	469	Musholla Raudhatul Jannah 1	Dusun Lekok Selatan	1		m <sup>2</sup>	200	2,000,000	304,000,000	-	-	304,000,000	65,200,000	369,200,000	Asumsi kerugian : 5% kerusakan RKB + 50 juta untuk kebutuhan masjid darurat
	470	Musholla Raudhatul Jannah 2	Dusun Lekok Selatan	1		m <sup>2</sup>	200	2,000,000	304,000,000	-	-	304,000,000	65,200,000	369,200,000	Asumsi kerugian : 5% kerusakan RKB + 50 juta untuk kebutuhan masjid darurat
	471	Musholla Aisyiah 1	Dusun Lekok Tenggara	1		m <sup>2</sup>	200	2,000,000	304,000,000	-	-	304,000,000	65,200,000	369,200,000	Asumsi kerugian : 5% kerusakan RKB + 50 juta untuk kebutuhan masjid darurat
	472	Musholla Aisyiah 2	Dusun Lekok Tenggara	1		m <sup>2</sup>	200	2,000,000	304,000,000	-	-	304,000,000	65,200,000	369,200,000	Asumsi kerugian : 5% kerusakan RKB + 50 juta untuk kebutuhan masjid darurat

Sektor / Sub Sektor	Sarana dan Prasarana	Lokasi (Minimal Nama)	Data Kerusakan				Luas (m <sup>2</sup> ) / Jumlah Rata2/ Volume	Harga Satuan	Nilai Kerusakan (Rp)			Perkiraan Kerusakan (Rp)	Perkiraan Kerugian (Rp)	Total Perkiraan Kerusakan dan Kerugian (Rp)	Keterangan	
			Berat	Sedang	Ringan	Satuan			Berat	Sedang	Ringan					
	473	Musholla Baitul Atiq	Dusun Lekok Tenggara	1			m <sup>2</sup>	200	2,000,000	304,000,000	-	-	304,000,000	65,200,000	369,200,000	Asumsi kerugian : 5% kerusakan RKB + 50 juta untuk kebutuhan masjid darurat
	474	Musholla Baitul Hidayah	Dusun Lekok Utara	1			m <sup>2</sup>	200	2,000,000	304,000,000	-	-	304,000,000	65,200,000	369,200,000	Asumsi kerugian : 5% kerusakan RKB + 50 juta untuk kebutuhan masjid darurat
	475	Musholla Darussalam	Dusun Lekok Utara	1			m <sup>2</sup>	200	2,000,000	304,000,000	-	-	304,000,000	65,200,000	369,200,000	Asumsi kerugian : 5% kerusakan RKB + 50 juta untuk kebutuhan masjid darurat
	476	Musholla Syamsul Huda	Dusun Lekok Utara	1			m <sup>2</sup>	200	2,000,000	304,000,000	-	-	304,000,000	65,200,000	369,200,000	Asumsi kerugian : 5% kerusakan RKB + 50 juta untuk kebutuhan masjid darurat
	477	Musholla Al Puqaha	Dusun Lekok Timur	1			m <sup>2</sup>	200	2,000,000	304,000,000	-	-	304,000,000	65,200,000	369,200,000	Asumsi kerugian : 5% kerusakan RKB + 50 juta untuk kebutuhan masjid darurat
	478	Musholla Duratunnasihin	Dusun Lekok Timur	1			m <sup>2</sup>	200	2,000,000	304,000,000	-	-	304,000,000	65,200,000	369,200,000	Asumsi kerugian : 5% kerusakan RKB + 50 juta untuk kebutuhan masjid darurat
	479	Musholla Nahdlatul Abid	Dusun Lekok Timur	1			m <sup>2</sup>	200	2,000,000	304,000,000	-	-	304,000,000	65,200,000	369,200,000	Asumsi kerugian : 5% kerusakan RKB + 50 juta untuk kebutuhan masjid darurat
	480	Musholla Babul Mujahidin	Dusun Karang Bedil	1			m <sup>2</sup>	200	2,000,000	304,000,000	-	-	304,000,000	65,200,000	369,200,000	Asumsi kerugian : 5% kerusakan RKB + 50 juta untuk kebutuhan masjid darurat
	481	Musholla Jabal Nur	Dusun Karang Bedil	1			m <sup>2</sup>	200	2,000,000	304,000,000	-	-	304,000,000	65,200,000	369,200,000	Asumsi kerugian : 5% kerusakan RKB + 50 juta untuk kebutuhan masjid darurat
	482	Musholla Wahdlatul Ummah`	Dusun Karang Bedil	1			m <sup>2</sup>	200	2,000,000	304,000,000	-	-	304,000,000	65,200,000	369,200,000	Asumsi kerugian : 5% kerusakan RKB + 50 juta untuk kebutuhan masjid darurat
	483	Musholla Al Abror	Dusun Karang Anyar	1			m <sup>2</sup>	200	2,000,000	304,000,000	-	-	304,000,000	65,200,000	369,200,000	Asumsi kerugian : 5% kerusakan RKB + 50 juta untuk kebutuhan masjid darurat
	484	Musholla Raudhatul Muttaqin	Dusun Karang Anyar	1			m <sup>2</sup>	200	2,000,000	304,000,000	-	-	304,000,000	65,200,000	369,200,000	Asumsi kerugian : 5% kerusakan RKB + 50 juta untuk kebutuhan masjid darurat
	485	Musholla Raudhatunnazafah	Dusun Karang Anyar	1			m <sup>2</sup>	200	2,000,000	304,000,000	-	-	304,000,000	65,200,000	369,200,000	Asumsi kerugian : 5% kerusakan RKB + 50 juta untuk kebutuhan masjid darurat
	486	Musholla Al Arofah	Dusun Karang Amor	1			m <sup>2</sup>	200	2,000,000	304,000,000	-	-	304,000,000	65,200,000	369,200,000	Asumsi kerugian : 5% kerusakan RKB + 50 juta untuk kebutuhan masjid darurat
	487	Musholla Al Muhajirin	Dusun Karang Pendagi	1			m <sup>2</sup>	200	2,000,000	304,000,000	-	-	304,000,000	65,200,000	369,200,000	Asumsi kerugian : 5% kerusakan RKB + 50 juta untuk kebutuhan masjid darurat
	488	Musholla Nurul Huda	Dusun Karang Pendagi	1			m <sup>2</sup>	200	2,000,000	304,000,000	-	-	304,000,000	65,200,000	369,200,000	Asumsi kerugian : 5% kerusakan RKB + 50 juta untuk kebutuhan masjid darurat
	489	Musholla Tembaban	Dusun Karang Pendagi	1			m <sup>2</sup>	200	2,000,000	304,000,000	-	-	304,000,000	65,200,000	369,200,000	Asumsi kerugian : 5% kerusakan RKB + 50 juta untuk kebutuhan masjid darurat
	490	Musholla Al Patih	Dusun Gondang Timur	1			m <sup>2</sup>	200	2,000,000	304,000,000	-	-	304,000,000	65,200,000	369,200,000	Asumsi kerugian : 5% kerusakan RKB + 50 juta untuk kebutuhan masjid darurat
	491	Musholla Jeliti	Dusun Gondang Timur	1			m <sup>2</sup>	200	2,000,000	304,000,000	-	-	304,000,000	65,200,000	369,200,000	Asumsi kerugian : 5% kerusakan RKB + 50 juta untuk kebutuhan masjid darurat
	492	Musholla Nurul Hidayah	Dusun Gondang Timur	1			m <sup>2</sup>	200	2,000,000	304,000,000	-	-	304,000,000	65,200,000	369,200,000	Asumsi kerugian : 5% kerusakan RKB + 50 juta untuk kebutuhan masjid darurat
	493	Musholla Nurul Mustaqim	Dusun Gondang Timur	1			m <sup>2</sup>	200	2,000,000	304,000,000	-	-	304,000,000	65,200,000	369,200,000	Asumsi kerugian : 5% kerusakan RKB + 50 juta untuk kebutuhan masjid darurat
	494	Musholla Tik Borok Daya	Dusun Gondang Timur	1			m <sup>2</sup>	200	2,000,000	304,000,000	-	-	304,000,000	65,200,000	369,200,000	Asumsi kerugian : 5% kerusakan RKB + 50 juta untuk kebutuhan masjid darurat
	495	Musholla Khuddan Khaer	Dusun Besari	1			m <sup>2</sup>	200	2,000,000	304,000,000	-	-	304,000,000	65,200,000	369,200,000	Asumsi kerugian : 5% kerusakan RKB + 50 juta untuk kebutuhan masjid darurat
	496	Musholla Miftahul Jannah	Mntg kemuning		1		m <sup>2</sup>	200	2,000,000	-	200,000,000	-	200,000,000	60,000,000	260,000,000	Asumsi kerugian : 5% kerusakan RKB + 50 juta untuk kebutuhan masjid darurat
	497	Musholla Al-Mustofa	Dsn LD.Lokok RE			1	m <sup>2</sup>	200	2,000,000	-	-	120,000,000	120,000,000	56,000,000	176,000,000	Asumsi kerugian : 5% kerusakan RKB + 50 juta untuk kebutuhan masjid darurat

Sektor / Sub Sektor	Sarana dan Prasarana	Lokasi (Minimal Nama)	Data Kerusakan				Luas (m <sup>2</sup> ) / Jumlah Rata2/ Volume	Harga Satuan	Nilai Kerusakan (Rp)			Perkiraan Kerusakan (Rp)	Perkiraan Kerugian (Rp)	Total Perkiraan Kerusakan dan Kerugian (Rp)	Keterangan
			Berat	Sedang	Ringan	Satuan			Berat	Sedang	Ringan				
	Mushola Nurul Yakin	Dsn.Tanjung Biru			1	m <sup>2</sup>	200	2,000,000	-	-	120,000,000	120,000,000	56,000,000	176,000,000	Asumsi kerugian : 5% kerusakan RKB + 50 juta untuk kebutuhan masjid darurat
	Mushola Babul Mujahidin	Torean	1			m <sup>2</sup>	200	2,000,000	304,000,000	-	-	304,000,000	65,200,000	369,200,000	Asumsi kerugian : 5% kerusakan RKB + 50 juta untuk kebutuhan masjid darurat
	MUSHOLLA TARBIYATUL ISLAM ( 2 Lantai)	ORONG KOPANG	1			m <sup>2</sup>	200	2,000,000	304,000,000	-	-	304,000,000	65,200,000	369,200,000	Asumsi kerugian : 5% kerusakan RKB + 50 juta untuk kebutuhan masjid darurat
	MUSHOLLA BAITURRAHMAN	KOPANG	1			m <sup>2</sup>	200	2,000,000	304,000,000	-	-	304,000,000	65,200,000	369,200,000	Asumsi kerugian : 5% kerusakan RKB + 50 juta untuk kebutuhan masjid darurat
	MUSHOLLA BAITURRAHIM	KOPANG	1			m <sup>2</sup>	200	2,000,000	304,000,000	-	-	304,000,000	65,200,000	369,200,000	Asumsi kerugian : 5% kerusakan RKB + 50 juta untuk kebutuhan masjid darurat
	MUSHOLLA AL AZHAR	KOPANG	1			m <sup>2</sup>	200	2,000,000	304,000,000	-	-	304,000,000	65,200,000	369,200,000	Asumsi kerugian : 5% kerusakan RKB + 50 juta untuk kebutuhan masjid darurat
	MUSHOLLA SIROTOL MUSTAKIM	ORONG RAMPUT	1			m <sup>2</sup>	200	2,000,000	304,000,000	-	-	304,000,000	65,200,000	369,200,000	Asumsi kerugian : 5% kerusakan RKB + 50 juta untuk kebutuhan masjid darurat
	MUSHOLLA AMIR	ORONG RAMPUT	1			m <sup>2</sup>	200	2,000,000	304,000,000	-	-	304,000,000	65,200,000	369,200,000	Asumsi kerugian : 5% kerusakan RKB + 50 juta untuk kebutuhan masjid darurat
	MUSHOLLA ISTITADUDARAIN	ORONG RAMPUT	1			m <sup>2</sup>	200	2,000,000	304,000,000	-	-	304,000,000	65,200,000	369,200,000	Asumsi kerugian : 5% kerusakan RKB + 50 juta untuk kebutuhan masjid darurat
	MASJID NURUL ISLAM	GOL	1			m <sup>2</sup>	200	2,000,000	304,000,000	-	-	304,000,000	65,200,000	369,200,000	Asumsi kerugian : 5% kerusakan RKB + 50 juta untuk kebutuhan masjid darurat
	MUHOLLA NURUL IMAN	GOL	1			m <sup>2</sup>	200	2,000,000	304,000,000	-	-	304,000,000	65,200,000	369,200,000	Asumsi kerugian : 5% kerusakan RKB + 50 juta untuk kebutuhan masjid darurat
	MUSHOLLA AL IKHLAS	GOL	1			m <sup>2</sup>	200	2,000,000	304,000,000	-	-	304,000,000	65,200,000	369,200,000	Asumsi kerugian : 5% kerusakan RKB + 50 juta untuk kebutuhan masjid darurat
	Mushalla Al Hajar	Dusun Leong Barat	1			m <sup>2</sup>	200	2,000,000	304,000,000	-	-	304,000,000	65,200,000	369,200,000	Asumsi kerugian : 5% kerusakan RKB + 50 juta untuk kebutuhan masjid darurat
	Mushalla Al Ikhtiar	Dusun Leong Barat	1			m <sup>2</sup>	200	2,000,000	304,000,000	-	-	304,000,000	65,200,000	369,200,000	Asumsi kerugian : 5% kerusakan RKB + 50 juta untuk kebutuhan masjid darurat
	Mushalla Nurul Hikmah	Dusun Leong Barat	1			m <sup>2</sup>	200	2,000,000	304,000,000	-	-	304,000,000	65,200,000	369,200,000	Asumsi kerugian : 5% kerusakan RKB + 50 juta untuk kebutuhan masjid darurat
	Mushalla Tempos	Dusun Leong Barat	1			m <sup>2</sup>	200	2,000,000	304,000,000	-	-	304,000,000	65,200,000	369,200,000	Asumsi kerugian : 5% kerusakan RKB + 50 juta untuk kebutuhan masjid darurat
	Mushalla Baitul Hidayah	Dusun Leong Tengah	1			m <sup>2</sup>	200	2,000,000	304,000,000	-	-	304,000,000	65,200,000	369,200,000	Asumsi kerugian : 5% kerusakan RKB + 50 juta untuk kebutuhan masjid darurat
	Musholla Darul Falah	Sambik Elen I	1			m <sup>2</sup>	200	2,000,000	304,000,000	-	-	304,000,000	65,200,000	369,200,000	Asumsi kerugian : 5% kerusakan RKB + 50 juta untuk kebutuhan masjid darurat
	Mushalla Al - Ikhlis	Sambik Elen I			1	m <sup>2</sup>	200	2,000,000	-	-	120,000,000	120,000,000	56,000,000	176,000,000	Asumsi kerugian : 5% kerusakan RKB + 50 juta untuk kebutuhan masjid darurat
	Mushalla Abd. Hanan	Sambik Elen I	1			m <sup>2</sup>	200	2,000,000	304,000,000	-	-	304,000,000	65,200,000	369,200,000	Asumsi kerugian : 5% kerusakan RKB + 50 juta untuk kebutuhan masjid darurat
	Mushalla Raudlatul Jannah	Sambik Elen II	1			m <sup>2</sup>	200	2,000,000	304,000,000	-	-	304,000,000	65,200,000	369,200,000	Asumsi kerugian : 5% kerusakan RKB + 50 juta untuk kebutuhan masjid darurat
	Mushalla Muhajirin	Lenggorong	1			m <sup>2</sup>	200	2,000,000	304,000,000	-	-	304,000,000	65,200,000	369,200,000	Asumsi kerugian : 5% kerusakan RKB + 50 juta untuk kebutuhan masjid darurat
	Mushalla Miftahul Kalup	Lenggorong	1			m <sup>2</sup>	200	2,000,000	304,000,000	-	-	304,000,000	65,200,000	369,200,000	Asumsi kerugian : 5% kerusakan RKB + 50 juta untuk kebutuhan masjid darurat
	Mushalla Nurul Huda	Pade Mare	1			m <sup>2</sup>	200	2,000,000	304,000,000	-	-	304,000,000	65,200,000	369,200,000	Asumsi kerugian : 5% kerusakan RKB + 50 juta untuk kebutuhan masjid darurat
	Mushalla Nurul Jhahd	Pade Mare	1			m <sup>2</sup>	200	2,000,000	304,000,000	-	-	304,000,000	65,200,000	369,200,000	Asumsi kerugian : 5% kerusakan RKB + 50 juta untuk kebutuhan masjid darurat

Sektor / Sub Sektor	Sarana dan Prasarana	Lokasi (Minimal Nama)	Data Kerusakan			Luas (m <sup>2</sup> ) / Jumlah Rata2/ Volume	Harga Satuan	Nilai Kerusakan (Rp)			Perkiraan Kerusakan (Rp)	Perkiraan Kerugian (Rp)	Total Perkiraan Kerusakan dan Kerugian (Rp)	Keterangan	
			Berat	Sedang	Ringan			Satuan	Berat	Sedang					Ringan
	523	Mushalla Sirul Hak	Lenggeng Sari	1		m <sup>2</sup>	200	2,000,000	304,000,000	-	-	304,000,000	65,200,000	369,200,000	Asumsi kerugian : 5% kerusakan RKB + 50 juta untuk kebutuhan masjid darurat
	524	Mushalla Al-Ikhlash	Pangsor Tengah	1		m <sup>2</sup>	200	2,000,000	304,000,000	-	-	304,000,000	65,200,000	369,200,000	Asumsi kerugian : 5% kerusakan RKB + 50 juta untuk kebutuhan masjid darurat
	525	Mushalla Al-Istiqomah	Pangsor Lauk	1		m <sup>2</sup>	200	2,000,000	304,000,000	-	-	304,000,000	65,200,000	369,200,000	Asumsi kerugian : 5% kerusakan RKB + 50 juta untuk kebutuhan masjid darurat
	526	Mushalla Sumur Jiri	Sumur Jiri	1		m <sup>2</sup>	200	2,000,000	304,000,000	-	-	304,000,000	65,200,000	369,200,000	Asumsi kerugian : 5% kerusakan RKB + 50 juta untuk kebutuhan masjid darurat
	527	Mushola Bahaswin	Dusun Tak lilin			m <sup>2</sup>	200	2,000,000	-	-	120,000,000	120,000,000	56,000,000	176,000,000	Asumsi kerugian : 5% kerusakan RKB + 50 juta untuk kebutuhan masjid darurat
	528	Mushola Nurul Iman	Dusun Batu Gerantung		1	m <sup>2</sup>	200	2,000,000	-	200,000,000	-	200,000,000	60,000,000	260,000,000	Asumsi kerugian : 5% kerusakan RKB + 50 juta untuk kebutuhan masjid darurat
	529	MUSHOLLA AL IKHLAS	NUSANTARA	1		m <sup>2</sup>	200	2,000,000	304,000,000	-	-	304,000,000	65,200,000	369,200,000	Asumsi kerugian : 5% kerusakan RKB + 50 juta untuk kebutuhan masjid darurat
	530	MUSHOLLA AL-MUTAQIM	PENGADANG BARU		1	m <sup>2</sup>	200	2,000,000	-	200,000,000	-	200,000,000	60,000,000	260,000,000	Asumsi kerugian : 5% kerusakan RKB + 50 juta untuk kebutuhan masjid darurat
	531	MUSHOLLA ANNUR	MEKAR SARI		1	m <sup>2</sup>	200	2,000,000	-	200,000,000	-	200,000,000	60,000,000	260,000,000	Asumsi kerugian : 5% kerusakan RKB + 50 juta untuk kebutuhan masjid darurat
	532	MUSHOLLA AL-IHKLAS	LOKOK REBAN	1		m <sup>2</sup>	200	2,000,000	304,000,000	-	-	304,000,000	65,200,000	369,200,000	Asumsi kerugian : 5% kerusakan RKB + 50 juta untuk kebutuhan masjid darurat
	533	MUSHOLLA AL-MUJAHIDIN	PAWANG KUNYIT.1	1		m <sup>2</sup>	200	2,000,000	304,000,000	-	-	304,000,000	65,200,000	369,200,000	Asumsi kerugian : 5% kerusakan RKB + 50 juta untuk kebutuhan masjid darurat
	534	MUSHOLLA NURUSSOBAH	PAWANG KUNYIT.2	1		m <sup>2</sup>	200	2,000,000	304,000,000	-	-	304,000,000	65,200,000	369,200,000	Asumsi kerugian : 5% kerusakan RKB + 50 juta untuk kebutuhan masjid darurat
	535	MUSHOLLA AL-IHKLAS	PAWANG KUNYIT.1	1		m <sup>2</sup>	200	2,000,000	304,000,000	-	-	304,000,000	65,200,000	369,200,000	Asumsi kerugian : 5% kerusakan RKB + 50 juta untuk kebutuhan masjid darurat
	536	MUSHOLLA TELUK DALEM KERN	TELUK DALEM KERN	1		m <sup>2</sup>	200	2,000,000	304,000,000	-	-	304,000,000	65,200,000	369,200,000	Asumsi kerugian : 5% kerusakan RKB + 50 juta untuk kebutuhan masjid darurat
	537	MUSHOLLA NURUL YAKIN	TELUK DALAM	1		m <sup>2</sup>	200	2,000,000	304,000,000	-	-	304,000,000	65,200,000	369,200,000	Asumsi kerugian : 5% kerusakan RKB + 50 juta untuk kebutuhan masjid darurat
	538	Mushalla Najmul Bayan	Karang Salah	1		m <sup>2</sup>	200	2,000,000	304,000,000	-	-	304,000,000	65,200,000	369,200,000	Asumsi kerugian : 5% kerusakan RKB + 50 juta untuk kebutuhan masjid darurat
	539	Mushalla Nurul Iman	Timuk Pawang	1		m <sup>2</sup>	200	2,000,000	304,000,000	-	-	304,000,000	65,200,000	369,200,000	Asumsi kerugian : 5% kerusakan RKB + 50 juta untuk kebutuhan masjid darurat
	540	Mushalla Al Zubaer	Pada Mangko			1	m <sup>2</sup>	200	2,000,000	-	-	120,000,000	56,000,000	176,000,000	Asumsi kerugian : 5% kerusakan RKB + 50 juta untuk kebutuhan masjid darurat
	541	MUSHOLLA AL MUHAJIRIN	DUSUN AMCAK TIMIUJ	1		m <sup>2</sup>	200	2,000,000	304,000,000	-	-	304,000,000	65,200,000	369,200,000	Asumsi kerugian : 5% kerusakan RKB + 50 juta untuk kebutuhan masjid darurat
	542	MUSHOLLA BABUS SALAM	DUSUN AMCAK TIMIUJ	1		m <sup>2</sup>	200	2,000,000	304,000,000	-	-	304,000,000	65,200,000	369,200,000	Asumsi kerugian : 5% kerusakan RKB + 50 juta untuk kebutuhan masjid darurat
	543	MUSHOLLA PLABUPATI	DUSUN PLABUPATI		1	m <sup>2</sup>	200	2,000,000	-	200,000,000	-	200,000,000	60,000,000	260,000,000	Asumsi kerugian : 5% kerusakan RKB + 50 juta untuk kebutuhan masjid darurat
	544	MUSHOLLA AL WAHIDIN	DUSUN AMCAK TIMIUJ	1		m <sup>2</sup>	200	2,000,000	304,000,000	-	-	304,000,000	65,200,000	369,200,000	Asumsi kerugian : 5% kerusakan RKB + 50 juta untuk kebutuhan masjid darurat
	545	MUSHOLLA AL BAYANI	DUSUN KARANG BAJU	1		m <sup>2</sup>	200	2,000,000	304,000,000	-	-	304,000,000	65,200,000	369,200,000	Asumsi kerugian : 5% kerusakan RKB + 50 juta untuk kebutuhan masjid darurat
	546	MUSHOLLA AL IKHLAS	DUSUN TRANTAPAN	1		m <sup>2</sup>	200	2,000,000	304,000,000	-	-	304,000,000	65,200,000	369,200,000	Asumsi kerugian : 5% kerusakan RKB + 50 juta untuk kebutuhan masjid darurat
	547	MUSHOLLA DARUL QUR'AN	DUSUN LOKOK AUR		1	m <sup>2</sup>	200	2,000,000	-	200,000,000	-	200,000,000	60,000,000	260,000,000	Asumsi kerugian : 5% kerusakan RKB + 50 juta untuk kebutuhan masjid darurat

Sektor / Sub Sektor	Sarana dan Prasarana	Lokasi (Minimal Nama)	Data Kerusakan			Luas (m <sup>2</sup> ) / Jumlah Rata2/ Volume	Harga Satuan	Nilai Kerusakan (Rp)			Perkiraan Kerusakan (Rp)	Perkiraan Kerugian (Rp)	Total Perkiraan Kerusakan dan Kerugian (Rp)	Keterangan	
			Berat	Sedang	Ringan			Satuan	Berat	Sedang					Ringan
	548	MUSHOLLA DARUL QUR'AN	DUSUN TRANTAPAN	1		m <sup>2</sup>	200	2,000,000	304,000,000	-	-	304,000,000	65,200,000	369,200,000	Asumsi kerugian : 5% kerusakan RKB + 50 juta untuk kebutuhan masjid darurat
	549	Musholla Nurul Hakim	Tanak Sebang	1		m <sup>2</sup>	200	2,000,000	304,000,000	-	-	304,000,000	65,200,000	369,200,000	Asumsi kerugian : 5% kerusakan RKB + 50 juta untuk kebutuhan masjid darurat
	550	Musholla Al Mujahidin	Salut Timur	1		m <sup>2</sup>	200	2,000,000	304,000,000	-	-	304,000,000	65,200,000	369,200,000	Asumsi kerugian : 5% kerusakan RKB + 50 juta untuk kebutuhan masjid darurat
	551	Musholla Darus Solihin	Lokok Baru	1		m <sup>2</sup>	200	2,000,000	304,000,000	-	-	304,000,000	65,200,000	369,200,000	Asumsi kerugian : 5% kerusakan RKB + 50 juta untuk kebutuhan masjid darurat
	552	Masjid Babussalam	Dusun Karang Gedeng	1		m <sup>2</sup>	300	4,000,000	912,000,000	-	-	912,000,000	95,600,000	1,007,600,000	Asumsi kerugian : 5% kerusakan RKB + 50 juta untuk kebutuhan masjid darurat
	553	Masjid Panji Islam				m <sup>2</sup>	300	4,000,000	-	-	360,000,000	360,000,000	68,000,000	428,000,000	Asumsi kerugian : 5% kerusakan RKB + 50 juta untuk kebutuhan masjid darurat
	554	Masjid Babul Iman		1		m <sup>2</sup>	300	4,000,000	912,000,000	-	-	912,000,000	95,600,000	1,007,600,000	Asumsi kerugian : 5% kerusakan RKB + 50 juta untuk kebutuhan masjid darurat
	555	Masjid As Salam	Dusun Batu Rakit	1		m <sup>2</sup>	300	4,000,000	912,000,000	-	-	912,000,000	95,600,000	1,007,600,000	Asumsi kerugian : 5% kerusakan RKB + 50 juta untuk kebutuhan masjid darurat
	556	Masjid Labai Antassalam	Dusun Selokan	1		m <sup>2</sup>	300	4,000,000	912,000,000	-	-	912,000,000	95,600,000	1,007,600,000	Asumsi kerugian : 5% kerusakan RKB + 50 juta untuk kebutuhan masjid darurat
	557	Masjid Baiturrahman	Dusun Batu Tepak	1		m <sup>2</sup>	300	4,000,000	912,000,000	-	-	912,000,000	95,600,000	1,007,600,000	Asumsi kerugian : 5% kerusakan RKB + 50 juta untuk kebutuhan masjid darurat
	558	Masjid Nurul Hidayah	Dusun Lendang Gagak	1		m <sup>2</sup>	300	4,000,000	912,000,000	-	-	912,000,000	95,600,000	1,007,600,000	Asumsi kerugian : 5% kerusakan RKB + 50 juta untuk kebutuhan masjid darurat
	559	Masjid Nurul Falah	Dusun Lokok Buak	1		m <sup>2</sup>	300	4,000,000	912,000,000	-	-	912,000,000	95,600,000	1,007,600,000	Asumsi kerugian : 5% kerusakan RKB + 50 juta untuk kebutuhan masjid darurat
	560	Masjid Tolabul Yapi'i	Dusun Segenter	1		m <sup>2</sup>	300	4,000,000	912,000,000	-	-	912,000,000	95,600,000	1,007,600,000	Asumsi kerugian : 5% kerusakan RKB + 50 juta untuk kebutuhan masjid darurat
	561	Masjid At- Taqwa	Dusun Sukadana			m <sup>2</sup>	300	4,000,000	-	-	360,000,000	360,000,000	68,000,000	428,000,000	Asumsi kerugian : 5% kerusakan RKB + 50 juta untuk kebutuhan masjid darurat
	562	Masjid Nurul Ikhtlas	Dusun Teluk			m <sup>2</sup>	300	4,000,000	-	-	360,000,000	360,000,000	68,000,000	428,000,000	Asumsi kerugian : 5% kerusakan RKB + 50 juta untuk kebutuhan masjid darurat
	563	Pesantren Darul Iihad	Lendang Gagak	1		m <sup>2</sup>	300	4,000,000	912,000,000	-	-	912,000,000	95,600,000	1,007,600,000	Asumsi kerugian : 5% kerusakan RKB + 50 juta untuk kebutuhan masjid darurat
	564	MASJID NURUL HIJJAH	DUSUN SEMPAKOK	1		m <sup>2</sup>	300	4,000,000	912,000,000	-	-	912,000,000	95,600,000	1,007,600,000	Asumsi kerugian : 5% kerusakan RKB + 50 juta untuk kebutuhan masjid darurat
	565	MASJID AL - MUHAJIRIN	DUSUN SANTONG BAF	1		m <sup>2</sup>	300	4,000,000	912,000,000	-	-	912,000,000	95,600,000	1,007,600,000	Asumsi kerugian : 5% kerusakan RKB + 50 juta untuk kebutuhan masjid darurat
	566	NURUL JANNAH	DUSUN SANTONG TIM	1		m <sup>2</sup>	300	4,000,000	912,000,000	-	-	912,000,000	95,600,000	1,007,600,000	Asumsi kerugian : 5% kerusakan RKB + 50 juta untuk kebutuhan masjid darurat
	567	MASJID NURUL JIHAD	DUSUN WAKER	1		m <sup>2</sup>	300	4,000,000	912,000,000	-	-	912,000,000	95,600,000	1,007,600,000	Asumsi kerugian : 5% kerusakan RKB + 50 juta untuk kebutuhan masjid darurat
	568	MASJID NURUL HAQ	DUSUN GUBUK BARU	1		m <sup>2</sup>	300	4,000,000	912,000,000	-	-	912,000,000	95,600,000	1,007,600,000	Asumsi kerugian : 5% kerusakan RKB + 50 juta untuk kebutuhan masjid darurat
	569	MASJID AL-HIKMAH	DUSUN TEMPOSODO	1		m <sup>2</sup>	300	4,000,000	912,000,000	-	-	912,000,000	95,600,000	1,007,600,000	Asumsi kerugian : 5% kerusakan RKB + 50 juta untuk kebutuhan masjid darurat
	570	MASJID AL-IKHSAN	DUSUN CEMPAKA	1		m <sup>2</sup>	300	4,000,000	912,000,000	-	-	912,000,000	95,600,000	1,007,600,000	Asumsi kerugian : 5% kerusakan RKB + 50 juta untuk kebutuhan masjid darurat
	571	MASJID AL MUHAJIRIN	TIMUR TENGAH	1		m <sup>2</sup>	300	4,000,000	912,000,000	-	-	912,000,000	95,600,000	1,007,600,000	Asumsi kerugian : 5% kerusakan RKB + 50 juta untuk kebutuhan masjid darurat
	572	MASJID IBADURRAHMAN	MELEPAH SARI	1		m <sup>2</sup>	300	4,000,000	912,000,000	-	-	912,000,000	95,600,000	1,007,600,000	Asumsi kerugian : 5% kerusakan RKB + 50 juta untuk kebutuhan masjid darurat

Sektor / Sub Sektor	Sarana dan Prasarana	Lokasi (Minimal Nama)	Data Kerusakan			Luas (m <sup>2</sup> ) / Jumlah Rata2/ Volume	Harga Satuan	Nilai Kerusakan (Rp)			Perkiraan Kerusakan (Rp)	Perkiraan Kerugian (Rp)	Total Perkiraan Kerusakan dan Kerugian (Rp)	Keterangan	
			Berat	Sedang	Ringan			Berat	Sedang	Ringan					
	573	MASJID NURUL HIKMAH	BANTEN DAMAI	1		m <sup>2</sup>	300	4,000,000	912,000,000	-	-	912,000,000	95,600,000	1,007,600,000	Asumsi kerugian : 5% kerusakan RKB + 50 juta untuk kebutuhan masjid darurat
	574	MASJID AL MUHAJIRIN	KEBUN KUNYIT	1		m <sup>2</sup>	300	4,000,000	912,000,000	-	-	912,000,000	95,600,000	1,007,600,000	Asumsi kerugian : 5% kerusakan RKB + 50 juta untuk kebutuhan masjid darurat
	575	MASJID HIDAYATULLAH	SERIMBUN	1		m <sup>2</sup>	300	4,000,000	912,000,000	-	-	912,000,000	95,600,000	1,007,600,000	Asumsi kerugian : 5% kerusakan RKB + 50 juta untuk kebutuhan masjid darurat
	576	MASJID NURUL FALAH	DANGIANG BARAT	1		m <sup>2</sup>	300	4,000,000	912,000,000	-	-	912,000,000	95,600,000	1,007,600,000	Asumsi kerugian : 5% kerusakan RKB + 50 juta untuk kebutuhan masjid darurat
	577	MASJID NUR HIDAYAH	JELANTIK	1		m <sup>2</sup>	300	4,000,000	912,000,000	-	-	912,000,000	95,600,000	1,007,600,000	Asumsi kerugian : 5% kerusakan RKB + 50 juta untuk kebutuhan masjid darurat
	578	Masjid ARRAHMAH	AIR BARI	1		m <sup>2</sup>	300	4,000,000	912,000,000	-	-	912,000,000	95,600,000	1,007,600,000	Asumsi kerugian : 5% kerusakan RKB + 50 juta untuk kebutuhan masjid darurat
	579	Masjid NURUL MUTTAQIN	AMOR-AMOR	1		m <sup>2</sup>	300	4,000,000	912,000,000	-	-	912,000,000	95,600,000	1,007,600,000	Asumsi kerugian : 5% kerusakan RKB + 50 juta untuk kebutuhan masjid darurat
	580	Masjid AL-MUHAJIRIN	BOYOTAN PROYEK	1		m <sup>2</sup>	300	4,000,000	912,000,000	-	-	912,000,000	95,600,000	1,007,600,000	Asumsi kerugian : 5% kerusakan RKB + 50 juta untuk kebutuhan masjid darurat
	581	Masjid RAODHATUN NASIQIN	BOYOTAN ASLI	1		m <sup>2</sup>	300	4,000,000	912,000,000	-	-	912,000,000	95,600,000	1,007,600,000	Asumsi kerugian : 5% kerusakan RKB + 50 juta untuk kebutuhan masjid darurat
	582	Masjid RAUDHATUL MUSLIMIN	MELEPAH	1		m <sup>2</sup>	300	4,000,000	912,000,000	-	-	912,000,000	95,600,000	1,007,600,000	Asumsi kerugian : 5% kerusakan RKB + 50 juta untuk kebutuhan masjid darurat
	583	Masjid NURUL YAKIN	KELANJUHAN	1		m <sup>2</sup>	300	4,000,000	912,000,000	-	-	912,000,000	95,600,000	1,007,600,000	Asumsi kerugian : 5% kerusakan RKB + 50 juta untuk kebutuhan masjid darurat
	584	Masjid NURUL MUTTAQIN	KELANJUHAN PRIGI	1		m <sup>2</sup>	300	4,000,000	912,000,000	-	-	912,000,000	95,600,000	1,007,600,000	Asumsi kerugian : 5% kerusakan RKB + 50 juta untuk kebutuhan masjid darurat
	585	Masjid AL-AMIN	PAOK GADING	1		m <sup>2</sup>	300	4,000,000	912,000,000	-	-	912,000,000	95,600,000	1,007,600,000	Asumsi kerugian : 5% kerusakan RKB + 50 juta untuk kebutuhan masjid darurat
	586	Masjid RAUDHATUL FIRDAUS	NANGKA LOMBOK	1		m <sup>2</sup>	300	4,000,000	912,000,000	-	-	912,000,000	95,600,000	1,007,600,000	Asumsi kerugian : 5% kerusakan RKB + 50 juta untuk kebutuhan masjid darurat
	587	Masjid NURUL MUTTAQIN	GUMANTAR	1		m <sup>2</sup>	300	4,000,000	912,000,000	-	-	912,000,000	95,600,000	1,007,600,000	Asumsi kerugian : 5% kerusakan RKB + 50 juta untuk kebutuhan masjid darurat
	588	Masjid BAITUL FALAH	TENGGORONG	1		m <sup>2</sup>	300	4,000,000	912,000,000	-	-	912,000,000	95,600,000	1,007,600,000	Asumsi kerugian : 5% kerusakan RKB + 50 juta untuk kebutuhan masjid darurat
	589	Masjid NURUL IMAN	DASAN TERENG	1		m <sup>2</sup>	300	4,000,000	912,000,000	-	-	912,000,000	95,600,000	1,007,600,000	Asumsi kerugian : 5% kerusakan RKB + 50 juta untuk kebutuhan masjid darurat
	590	Masjid Ash Shirthal Musta'qim	Dusun Karang Subaga	1		m <sup>2</sup>	300	4,000,000	912,000,000	-	-	912,000,000	95,600,000	1,007,600,000	Asumsi kerugian : 5% kerusakan RKB + 50 juta untuk kebutuhan masjid darurat
	591	masjid Hidayatul Hasanah	Dusun Karang Glebeg	1		m <sup>2</sup>	300	4,000,000	912,000,000	-	-	912,000,000	95,600,000	1,007,600,000	Asumsi kerugian : 5% kerusakan RKB + 50 juta untuk kebutuhan masjid darurat
	592	Masjid Jamiul Istiqomah	Dusun Karang Desa	1		m <sup>2</sup>	300	4,000,000	912,000,000	-	-	912,000,000	95,600,000	1,007,600,000	Asumsi kerugian : 5% kerusakan RKB + 50 juta untuk kebutuhan masjid darurat
	593	Masjid Jami' q Pemenang	Dusun Karang Desa	1		m <sup>2</sup>	300	4,000,000	912,000,000	-	-	912,000,000	95,600,000	1,007,600,000	Asumsi kerugian : 5% kerusakan RKB + 50 juta untuk kebutuhan masjid darurat
	594	Masjid Jamiul Jama'ah	Dusun Karang Pangsoi	1		m <sup>2</sup>	300	4,000,000	912,000,000	-	-	912,000,000	95,600,000	1,007,600,000	Asumsi kerugian : 5% kerusakan RKB + 50 juta untuk kebutuhan masjid darurat
	595	Masjid Raudhatul Iannah	Dusun Telagawareng	1		m <sup>2</sup>	300	4,000,000	912,000,000	-	-	912,000,000	95,600,000	1,007,600,000	Asumsi kerugian : 5% kerusakan RKB + 50 juta untuk kebutuhan masjid darurat
	596	Masjid Rudhatul Hasanah	Dusun Karang Raden	1		m <sup>2</sup>	300	4,000,000	912,000,000	-	-	912,000,000	95,600,000	1,007,600,000	Asumsi kerugian : 5% kerusakan RKB + 50 juta untuk kebutuhan masjid darurat
	597	Masjid Al Istiqomah	Dusun Sumur Mual	1		m <sup>2</sup>	300	4,000,000	912,000,000	-	-	912,000,000	95,600,000	1,007,600,000	Asumsi kerugian : 5% kerusakan RKB + 50 juta untuk kebutuhan masjid darurat

Sektor / Sub Sektor	Sarana dan Prasarana	Lokasi (Minimal Nama)	Data Kerusakan			Luas (m <sup>2</sup> ) / Jumlah Rata2/ Volume	Harga Satuan	Nilai Kerusakan (Rp)			Perkiraan Kerusakan (Rp)	Perkiraan Kerugian (Rp)	Total Perkiraan Kerusakan dan Kerugian (Rp)	Keterangan	
			Berat	Sedang	Ringan			Satuan	Berat	Sedang					Ringan
	598	Masjid Raudhlatul Iman	Dusun Teluk Kombal	1		m <sup>2</sup>	300	4,000,000	912,000,000	-	-	912,000,000	95,600,000	1,007,600,000	Asumsi kerugian : 5% kerusakan RKB + 50 juta untuk kebutuhan masjid darurat
	599	Masjid Hidayaturrehman	Dusun Menggala		1	m <sup>2</sup>	300	4,000,000	-	600,000,000	-	600,000,000	80,000,000	680,000,000	Asumsi kerugian : 5% kerusakan RKB + 50 juta untuk kebutuhan masjid darurat
	600	Masjid Nurul Hidayah	Dusun Kerujuk	1		m <sup>2</sup>	300	4,000,000	912,000,000	-	-	912,000,000	95,600,000	1,007,600,000	Asumsi kerugian : 5% kerusakan RKB + 50 juta untuk kebutuhan masjid darurat
	601	Masjid Husnul Khatimah	Dusun bentek	1		m <sup>2</sup>	300	4,000,000	912,000,000	-	-	912,000,000	95,600,000	1,007,600,000	Asumsi kerugian : 5% kerusakan RKB + 50 juta untuk kebutuhan masjid darurat
	602	Masjid DARUSSALAM	DUSUN MAGLING	1		m <sup>2</sup>	300	4,000,000	912,000,000	-	-	912,000,000	95,600,000	1,007,600,000	Asumsi kerugian : 5% kerusakan RKB + 50 juta untuk kebutuhan masjid darurat
	603	Masjid AL IKHLAS	DUSUN LOKOK KELUN	1		m <sup>2</sup>	300	4,000,000	912,000,000	-	-	912,000,000	95,600,000	1,007,600,000	Asumsi kerugian : 5% kerusakan RKB + 50 juta untuk kebutuhan masjid darurat
	604	Masjid HIDAYATULLAH	DUSUN BON GONTOR	1		m <sup>2</sup>	300	4,000,000	912,000,000	-	-	912,000,000	95,600,000	1,007,600,000	Asumsi kerugian : 5% kerusakan RKB + 50 juta untuk kebutuhan masjid darurat
	605	MASJID RAUDATUL IANNAH	DUSUN OMAN SEGOAI	1		m <sup>2</sup>	300	4,000,000	912,000,000	-	-	912,000,000	95,600,000	1,007,600,000	Asumsi kerugian : 5% kerusakan RKB + 50 juta untuk kebutuhan masjid darurat
	606	MASJID AL FARUQ	DUSUN KEBALOAN B/	1		m <sup>2</sup>	300	4,000,000	912,000,000	-	-	912,000,000	95,600,000	1,007,600,000	Asumsi kerugian : 5% kerusakan RKB + 50 juta untuk kebutuhan masjid darurat
	607	MASJID UMMU ALI	DUSUN KEBALOAN AT	1		m <sup>2</sup>	300	4,000,000	912,000,000	-	-	912,000,000	95,600,000	1,007,600,000	Asumsi kerugian : 5% kerusakan RKB + 50 juta untuk kebutuhan masjid darurat
	608	MASJID JHADUL UMMAH	DUSUN LENDANG CEB	1		m <sup>2</sup>	300	4,000,000	912,000,000	-	-	912,000,000	95,600,000	1,007,600,000	Asumsi kerugian : 5% kerusakan RKB + 50 juta untuk kebutuhan masjid darurat
	609	MASJID BABUSSALAM	DUSUN TELAGA LENG	1		m <sup>2</sup>	300	4,000,000	912,000,000	-	-	912,000,000	95,600,000	1,007,600,000	Asumsi kerugian : 5% kerusakan RKB + 50 juta untuk kebutuhan masjid darurat
	610	MASJID NURUL IMAN	DUSUN TELAGA LENG	1		m <sup>2</sup>	300	4,000,000	912,000,000	-	-	912,000,000	95,600,000	1,007,600,000	Asumsi kerugian : 5% kerusakan RKB + 50 juta untuk kebutuhan masjid darurat
	611	MASJID NURUL HUDA	DUSUN SEMBULAN B/	1		m <sup>2</sup>	300	4,000,000	912,000,000	-	-	912,000,000	95,600,000	1,007,600,000	Asumsi kerugian : 5% kerusakan RKB + 50 juta untuk kebutuhan masjid darurat
	612	MASJID RAUDATUL MUSLIMIN	TUMPANG SARI	1		m <sup>2</sup>	300	4,000,000	912,000,000	-	-	912,000,000	95,600,000	1,007,600,000	Asumsi kerugian : 5% kerusakan RKB + 50 juta untuk kebutuhan masjid darurat
	613	MASJID AL MUTTAQIN	DUSUN LUJ TIMUR/L	1		m <sup>2</sup>	300	4,000,000	912,000,000	-	-	912,000,000	95,600,000	1,007,600,000	Asumsi kerugian : 5% kerusakan RKB + 50 juta untuk kebutuhan masjid darurat
	614	MASJID DARUL FALIHIN	DUSUN JUGIL BARAT	1		m <sup>2</sup>	300	4,000,000	912,000,000	-	-	912,000,000	95,600,000	1,007,600,000	Asumsi kerugian : 5% kerusakan RKB + 50 juta untuk kebutuhan masjid darurat
	615	MASJID GUA SYUR	DUSUN JUGIL TIMUR	1		m <sup>2</sup>	300	4,000,000	912,000,000	-	-	912,000,000	95,600,000	1,007,600,000	Asumsi kerugian : 5% kerusakan RKB + 50 juta untuk kebutuhan masjid darurat
	616	MASJID NURUL YAQIN	DUSUN KELONGKONG	1		m <sup>2</sup>	300	4,000,000	912,000,000	-	-	912,000,000	95,600,000	1,007,600,000	Asumsi kerugian : 5% kerusakan RKB + 50 juta untuk kebutuhan masjid darurat
	617	MASJID AL IMAN	DUSUN BERIRI JARAK	1		m <sup>2</sup>	300	4,000,000	912,000,000	-	-	912,000,000	95,600,000	1,007,600,000	Asumsi kerugian : 5% kerusakan RKB + 50 juta untuk kebutuhan masjid darurat
	618	MASJID HUBBUL KHAIR	DUSUN PEPANDA	1		m <sup>2</sup>	300	4,000,000	912,000,000	-	-	912,000,000	95,600,000	1,007,600,000	Asumsi kerugian : 5% kerusakan RKB + 50 juta untuk kebutuhan masjid darurat
	619	MASJID NURUL IMAN	DUSUN OMAN TELAG	1		m <sup>2</sup>	300	4,000,000	912,000,000	-	-	912,000,000	95,600,000	1,007,600,000	Asumsi kerugian : 5% kerusakan RKB + 50 juta untuk kebutuhan masjid darurat
	620	MASJID AL IMANI	DUSUN KOPONG SEBA	1		m <sup>2</sup>	300	4,000,000	912,000,000	-	-	912,000,000	95,600,000	1,007,600,000	Asumsi kerugian : 5% kerusakan RKB + 50 juta untuk kebutuhan masjid darurat
	621	MASJID BAITURRAHIM	DUSUN KOPONG SEBA	1		m <sup>2</sup>	300	4,000,000	912,000,000	-	-	912,000,000	95,600,000	1,007,600,000	Asumsi kerugian : 5% kerusakan RKB + 50 juta untuk kebutuhan masjid darurat
	622	MASJID NURUL MUHAJIRIN	DUSUN GUNUNG BORI	1		m <sup>2</sup>	300	4,000,000	912,000,000	-	-	912,000,000	95,600,000	1,007,600,000	Asumsi kerugian : 5% kerusakan RKB + 50 juta untuk kebutuhan masjid darurat

Sektor / Sub Sektor	Sarana dan Prasarana	Lokasi (Minimal Nama)	Data Kerusakan			Luas (m <sup>2</sup> ) / Jumlah Rata2/ Volume	Harga Satuan	Nilai Kerusakan (Rp)			Perkiraan Kerusakan (Rp)	Perkiraan Kerugian (Rp)	Total Perkiraan Kerusakan dan Kerugian (Rp)	Keterangan	
			Berat	Sedang	Ringan			Satuan	Berat	Sedang					Ringan
	623	MASJID NURUL YAQIN	DUSUN SENJAJAK	1		m <sup>2</sup>	300	4,000,000	912,000,000	-	-	912,000,000	95,600,000	1,007,600,000	Asumsi kerugian : 5% kerusakan RKB + 50 juta untuk kebutuhan masjid darurat
	624	MASJID BABBUL IHHAD	DUSUN SAMBIK BANG	1		m <sup>2</sup>	300	4,000,000	912,000,000	-	-	912,000,000	95,600,000	1,007,600,000	Asumsi kerugian : 5% kerusakan RKB + 50 juta untuk kebutuhan masjid darurat
	625	Mushalla	Dusun Lokok kenggang		1	m <sup>2</sup>	200	2,000,000	-	-	120,000,000	120,000,000	56,000,000	176,000,000	Asumsi kerugian : 5% kerusakan RKB + 50 juta untuk kebutuhan masjid darurat
	626	Mushalla Hidayatul Muttaqin	Dusun Teluk	1		m <sup>2</sup>	200	2,000,000	304,000,000	-	-	304,000,000	65,200,000	369,200,000	Asumsi kerugian : 5% kerusakan RKB + 50 juta untuk kebutuhan masjid darurat
	627	MUSALLA MIFTAHUL ULUM	DUSUN SUBAK SEPUL	1		m <sup>2</sup>	200	2,000,000	304,000,000	-	-	304,000,000	65,200,000	369,200,000	Asumsi kerugian : 5% kerusakan RKB + 50 juta untuk kebutuhan masjid darurat
	628	MUSALLA RAUDATUS SIBIYAN	DUSUN SANTONG BAF	1		m <sup>2</sup>	200	2,000,000	304,000,000	-	-	304,000,000	65,200,000	369,200,000	Asumsi kerugian : 5% kerusakan RKB + 50 juta untuk kebutuhan masjid darurat
	629	MUSALLA MARAKITTIMALIMAT	DUSUN SANTONG BAF	1		m <sup>2</sup>	200	2,000,000	304,000,000	-	-	304,000,000	65,200,000	369,200,000	Asumsi kerugian : 5% kerusakan RKB + 50 juta untuk kebutuhan masjid darurat
	630	MUSALLA NURUL IKHSAN	DUSUN SANTONG BAF	1		m <sup>2</sup>	200	2,000,000	304,000,000	-	-	304,000,000	65,200,000	369,200,000	Asumsi kerugian : 5% kerusakan RKB + 50 juta untuk kebutuhan masjid darurat
	631	MUSALLA GUA HIRA	DUSUN MEKAR SARI	1		m <sup>2</sup>	200	2,000,000	304,000,000	-	-	304,000,000	65,200,000	369,200,000	Asumsi kerugian : 5% kerusakan RKB + 50 juta untuk kebutuhan masjid darurat
	632	MUSALLA BAITURRAHIM	DUSUN WAKER	1		m <sup>2</sup>	200	2,000,000	304,000,000	-	-	304,000,000	65,200,000	369,200,000	Asumsi kerugian : 5% kerusakan RKB + 50 juta untuk kebutuhan masjid darurat
	633	MUSALLA DARUL QARAR	DUSUN MENTARI TIM	1		m <sup>2</sup>	200	2,000,000	304,000,000	-	-	304,000,000	65,200,000	369,200,000	Asumsi kerugian : 5% kerusakan RKB + 50 juta untuk kebutuhan masjid darurat
	634	MUSALLA DARUN NAIHHIN	DUSUN MENTARI TIM	1		m <sup>2</sup>	200	2,000,000	304,000,000	-	-	304,000,000	65,200,000	369,200,000	Asumsi kerugian : 5% kerusakan RKB + 50 juta untuk kebutuhan masjid darurat
	635	MUSALLA JABAL NUR	DUSUN SUKA DAMAI	1		m <sup>2</sup>	200	2,000,000	304,000,000	-	-	304,000,000	65,200,000	369,200,000	Asumsi kerugian : 5% kerusakan RKB + 50 juta untuk kebutuhan masjid darurat
	636	MUSALLA AL-ANBIYA	DUSUN SUKA DAMAI	1		m <sup>2</sup>	200	2,000,000	304,000,000	-	-	304,000,000	65,200,000	369,200,000	Asumsi kerugian : 5% kerusakan RKB + 50 juta untuk kebutuhan masjid darurat
	637	MUSALLA NURUL HUDA	DUSUN SUKA DAMAI	1		m <sup>2</sup>	200	2,000,000	304,000,000	-	-	304,000,000	65,200,000	369,200,000	Asumsi kerugian : 5% kerusakan RKB + 50 juta untuk kebutuhan masjid darurat
	638	MUSALLA ARRAHMAN	DUSUN SUKA DAMAI	1		m <sup>2</sup>	200	2,000,000	304,000,000	-	-	304,000,000	65,200,000	369,200,000	Asumsi kerugian : 5% kerusakan RKB + 50 juta untuk kebutuhan masjid darurat
	639	MUSALLA BAIYINURRAHMAN	DUSUN GUBUK BARU	1		m <sup>2</sup>	200	2,000,000	304,000,000	-	-	304,000,000	65,200,000	369,200,000	Asumsi kerugian : 5% kerusakan RKB + 50 juta untuk kebutuhan masjid darurat
	640	MUSALLA BAITUL IZZAH	DUSUN TEMPOSODO	1		m <sup>2</sup>	200	2,000,000	304,000,000	-	-	304,000,000	65,200,000	369,200,000	Asumsi kerugian : 5% kerusakan RKB + 50 juta untuk kebutuhan masjid darurat
	641	MUSALLA AL-ABRAR	DUSUN TEMPOSODO	1		m <sup>2</sup>	200	2,000,000	304,000,000	-	-	304,000,000	65,200,000	369,200,000	Asumsi kerugian : 5% kerusakan RKB + 50 juta untuk kebutuhan masjid darurat
	642	MUSALLA DARUL MUTTAKIN	DUSUN SANTONG TIM	1		m <sup>2</sup>	200	2,000,000	304,000,000	-	-	304,000,000	65,200,000	369,200,000	Asumsi kerugian : 5% kerusakan RKB + 50 juta untuk kebutuhan masjid darurat
	643	MUSALLA NURUL MUSTHAPA	DUSUN SANTONG TIM	1		m <sup>2</sup>	200	2,000,000	304,000,000	-	-	304,000,000	65,200,000	369,200,000	Asumsi kerugian : 5% kerusakan RKB + 50 juta untuk kebutuhan masjid darurat
	644	MUSALLA DARUSSALAM	DUSUN SANTONG TIM	1		m <sup>2</sup>	200	2,000,000	304,000,000	-	-	304,000,000	65,200,000	369,200,000	Asumsi kerugian : 5% kerusakan RKB + 50 juta untuk kebutuhan masjid darurat
	645	MUSALLA AL- MUKMIN	DUSUN MEKAR JATI	1		m <sup>2</sup>	200	2,000,000	304,000,000	-	-	304,000,000	65,200,000	369,200,000	Asumsi kerugian : 5% kerusakan RKB + 50 juta untuk kebutuhan masjid darurat
	646	MUSALLA AL-ABRAR	DUSUN SANTONG ASL	1		m <sup>2</sup>	200	2,000,000	304,000,000	-	-	304,000,000	65,200,000	369,200,000	Asumsi kerugian : 5% kerusakan RKB + 50 juta untuk kebutuhan masjid darurat
	647	MUSALLA BABUSSALAM	DUSUN SANTONG ASL	1		m <sup>2</sup>	200	2,000,000	304,000,000	-	-	304,000,000	65,200,000	369,200,000	Asumsi kerugian : 5% kerusakan RKB + 50 juta untuk kebutuhan masjid darurat



Sektor / Sub Sektor	Sarana dan Prasarana	Lokasi (Minimal Nama)	Data Kerusakan			Luas (m <sup>2</sup> ) / Jumlah Rata2/ Volume	Harga Satuan	Nilai Kerusakan (Rp)			Perkiraan Kerusakan (Rp)	Perkiraan Kerugian (Rp)	Total Perkiraan Kerusakan dan Kerugian (Rp)	Keterangan	
			Berat	Sedang	Ringan			Satuan	Berat	Sedang					Ringan
	648	MUSOLLA AL AMIN	MELEPAH SARI	1		m <sup>2</sup>	200	2,000,000	304,000,000	-	-	304,000,000	65,200,000	369,200,000	Asumsi kerugian : 5% kerusakan RKB + 50 juta untuk kebutuhan masjid darurat
	649	MUSOLLA NURUL HIJRAH	BANTEN DAMAI	1		m <sup>2</sup>	200	2,000,000	304,000,000	-	-	304,000,000	65,200,000	369,200,000	Asumsi kerugian : 5% kerusakan RKB + 50 juta untuk kebutuhan masjid darurat
	650	MUSOLLA RAUDATUSSALHIN	MEKAR DAMAI	1		m <sup>2</sup>	200	2,000,000	304,000,000	-	-	304,000,000	65,200,000	369,200,000	Asumsi kerugian : 5% kerusakan RKB + 50 juta untuk kebutuhan masjid darurat
	651	MUSOLLA AL BAITI	DAMAI INDAH	1		m <sup>2</sup>	200	2,000,000	304,000,000	-	-	304,000,000	65,200,000	369,200,000	Asumsi kerugian : 5% kerusakan RKB + 50 juta untuk kebutuhan masjid darurat
	652	MUSOLLA NURUL JANNAH	DANGIANG BARAT	1		m <sup>2</sup>	200	2,000,000	304,000,000	-	-	304,000,000	65,200,000	369,200,000	Asumsi kerugian : 5% kerusakan RKB + 50 juta untuk kebutuhan masjid darurat
	653	MUSOLLA AL AMIN	KEBUN KUNYIT	1		m <sup>2</sup>	200	2,000,000	304,000,000	-	-	304,000,000	65,200,000	369,200,000	Asumsi kerugian : 5% kerusakan RKB + 50 juta untuk kebutuhan masjid darurat
	654	MUSOLLA AL KAUTSAR	DANGIANG TIMUR	1		m <sup>2</sup>	200	2,000,000	304,000,000	-	-	304,000,000	65,200,000	369,200,000	Asumsi kerugian : 5% kerusakan RKB + 50 juta untuk kebutuhan masjid darurat
	655	MUSOLLA AL MUHAIRIN	DANGIANG TIMUR	1		m <sup>2</sup>	200	2,000,000	304,000,000	-	-	304,000,000	65,200,000	369,200,000	Asumsi kerugian : 5% kerusakan RKB + 50 juta untuk kebutuhan masjid darurat
	656	MUSOLLA AL MUTTAQIN	JELANTIK	1		m <sup>2</sup>	200	2,000,000	304,000,000	-	-	304,000,000	65,200,000	369,200,000	Asumsi kerugian : 5% kerusakan RKB + 50 juta untuk kebutuhan masjid darurat
	657	MUSOLLA MIFTAHUL QULUB	JELANTIK	1		m <sup>2</sup>	200	2,000,000	304,000,000	-	-	304,000,000	65,200,000	369,200,000	Asumsi kerugian : 5% kerusakan RKB + 50 juta untuk kebutuhan masjid darurat
	658	Mushalla AL-FALAH	AMOR-AMOR	1		m <sup>2</sup>	200	2,000,000	304,000,000	-	-	304,000,000	65,200,000	369,200,000	Asumsi kerugian : 5% kerusakan RKB + 50 juta untuk kebutuhan masjid darurat
	659	Mushalla AS-SALAM	MONTONG GEDENG	1		m <sup>2</sup>	200	2,000,000	304,000,000	-	-	304,000,000	65,200,000	369,200,000	Asumsi kerugian : 5% kerusakan RKB + 50 juta untuk kebutuhan masjid darurat
	660	MUSHOLLA AT-THOHIRIN	MONTONG GEDENG	1		m <sup>2</sup>	200	2,000,000	304,000,000	-	-	304,000,000	65,200,000	369,200,000	Asumsi kerugian : 5% kerusakan RKB + 50 juta untuk kebutuhan masjid darurat
	661	MUSHOLLA BABURROYAN	BOYOTAN PROYEK	1		m <sup>2</sup>	200	2,000,000	304,000,000	-	-	304,000,000	65,200,000	369,200,000	Asumsi kerugian : 5% kerusakan RKB + 50 juta untuk kebutuhan masjid darurat
	662	Mushalla AN-NUR	BOYOTAN BARU	1		m <sup>2</sup>	200	2,000,000	304,000,000	-	-	304,000,000	65,200,000	369,200,000	Asumsi kerugian : 5% kerusakan RKB + 50 juta untuk kebutuhan masjid darurat
	663	Mushalla NURUL YAQIN	BOYOTAN BARU	1		m <sup>2</sup>	200	2,000,000	304,000,000	-	-	304,000,000	65,200,000	369,200,000	Asumsi kerugian : 5% kerusakan RKB + 50 juta untuk kebutuhan masjid darurat
	664	Mushalla RAUDHATUL ULA	BOYOTAN ASLI	1		m <sup>2</sup>	200	2,000,000	304,000,000	-	-	304,000,000	65,200,000	369,200,000	Asumsi kerugian : 5% kerusakan RKB + 50 juta untuk kebutuhan masjid darurat
	665	Mushalla AL-IKHLAS	MELEPAH	1		m <sup>2</sup>	200	2,000,000	304,000,000	-	-	304,000,000	65,200,000	369,200,000	Asumsi kerugian : 5% kerusakan RKB + 50 juta untuk kebutuhan masjid darurat
	666	Mushalla NURUL IKHWANI	MELEPAH	1		m <sup>2</sup>	200	2,000,000	304,000,000	-	-	304,000,000	65,200,000	369,200,000	Asumsi kerugian : 5% kerusakan RKB + 50 juta untuk kebutuhan masjid darurat
	667	Mushalla NURUL HIKMAH	KELANIUHAN	1		m <sup>2</sup>	200	2,000,000	304,000,000	-	-	304,000,000	65,200,000	369,200,000	Asumsi kerugian : 5% kerusakan RKB + 50 juta untuk kebutuhan masjid darurat
	668	Mushalla AL-IMAN	NANGKA LOMBOK	1		m <sup>2</sup>	200	2,000,000	304,000,000	-	-	304,000,000	65,200,000	369,200,000	Asumsi kerugian : 5% kerusakan RKB + 50 juta untuk kebutuhan masjid darurat
	669	Mushalla AL-IKHLAS	NANGKA LOMBOK	1		m <sup>2</sup>	200	2,000,000	304,000,000	-	-	304,000,000	65,200,000	369,200,000	Asumsi kerugian : 5% kerusakan RKB + 50 juta untuk kebutuhan masjid darurat
	670	Mushalla ARRAHMAN	GUMANTAR	1		m <sup>2</sup>	200	2,000,000	304,000,000	-	-	304,000,000	65,200,000	369,200,000	Asumsi kerugian : 5% kerusakan RKB + 50 juta untuk kebutuhan masjid darurat
	671	Mushalla NURUL HIDAYAH	TENGGORONG	1		m <sup>2</sup>	200	2,000,000	304,000,000	-	-	304,000,000	65,200,000	369,200,000	Asumsi kerugian : 5% kerusakan RKB + 50 juta untuk kebutuhan masjid darurat
	672	Mushalla AL-IKHLAS	DASAN BELEO	1		m <sup>2</sup>	200	2,000,000	304,000,000	-	-	304,000,000	65,200,000	369,200,000	Asumsi kerugian : 5% kerusakan RKB + 50 juta untuk kebutuhan masjid darurat

Sektor / Sub Sektor	Sarana dan Prasarana	Lokasi (Minimal Nama)	Data Kerusakan			Luas (m <sup>2</sup> ) / Jumlah Rata2/ Volume	Harga Satuan	Nilai Kerusakan (Rp)			Perkiraan Kerusakan (Rp)	Perkiraan Kerugian (Rp)	Total Perkiraan Kerusakan dan Kerugian (Rp)	Keterangan	
			Berat	Sedang	Ringan			Satuan	Berat	Sedang					Ringan
	673	Mushalla ARRAJINAH	DASAN TERENG	1		m <sup>2</sup>	200	2,000,000	304,000,000	-	-	304,000,000	65,200,000	369,200,000	Asumsi kerugian : 5% kerusakan RKB + 50 juta untuk kebutuhan masjid darurat
	674	Mushalla AL-IMAN	DASAN TERENG	1		m <sup>2</sup>	200	2,000,000	304,000,000	-	-	304,000,000	65,200,000	369,200,000	Asumsi kerugian : 5% kerusakan RKB + 50 juta untuk kebutuhan masjid darurat
	675	Mushalla DARUL MUTTAQIN	DASAN TERENG	1		m <sup>2</sup>	200	2,000,000	304,000,000	-	-	304,000,000	65,200,000	369,200,000	Asumsi kerugian : 5% kerusakan RKB + 50 juta untuk kebutuhan masjid darurat
	676	Mushalla Al Fikri	Koloh Berora	1		m <sup>2</sup>	200	2,000,000	304,000,000	-	-	304,000,000	65,200,000	369,200,000	Asumsi kerugian : 5% kerusakan RKB + 50 juta untuk kebutuhan masjid darurat
	677	Mushalla Nur Alannur	Koloh Berora	1		m <sup>2</sup>	200	2,000,000	304,000,000	-	-	304,000,000	65,200,000	369,200,000	Asumsi kerugian : 5% kerusakan RKB + 50 juta untuk kebutuhan masjid darurat
	678	Mushalla Nurul Bayan	Pengempus sari	1		m <sup>2</sup>	200	2,000,000	304,000,000	-	-	304,000,000	65,200,000	369,200,000	Asumsi kerugian : 5% kerusakan RKB + 50 juta untuk kebutuhan masjid darurat
	679	Mushalla Nurul Iman	Lebah sari	1		m <sup>2</sup>	200	2,000,000	304,000,000	-	-	304,000,000	65,200,000	369,200,000	Asumsi kerugian : 5% kerusakan RKB + 50 juta untuk kebutuhan masjid darurat
	680	Mushalla Al Falahiyah	Lebah sari	1		m <sup>2</sup>	200	2,000,000	304,000,000	-	-	304,000,000	65,200,000	369,200,000	Asumsi kerugian : 5% kerusakan RKB + 50 juta untuk kebutuhan masjid darurat
	681	Mushalla Al Anwar	Lebah sari	1		m <sup>2</sup>	200	2,000,000	304,000,000	-	-	304,000,000	65,200,000	369,200,000	Asumsi kerugian : 5% kerusakan RKB + 50 juta untuk kebutuhan masjid darurat
	682	Mushalla Al Iklas	Jeruk Manis	1		m <sup>2</sup>	200	2,000,000	304,000,000	-	-	304,000,000	65,200,000	369,200,000	Asumsi kerugian : 5% kerusakan RKB + 50 juta untuk kebutuhan masjid darurat
	683	Mushalla Baiturrahman	Jeruk Manis	1		m <sup>2</sup>	200	2,000,000	304,000,000	-	-	304,000,000	65,200,000	369,200,000	Asumsi kerugian : 5% kerusakan RKB + 50 juta untuk kebutuhan masjid darurat
	684	Mushalla Gupranul Mu'in	Bale Dana	1		m <sup>2</sup>	200	2,000,000	304,000,000	-	-	304,000,000	65,200,000	369,200,000	Asumsi kerugian : 5% kerusakan RKB + 50 juta untuk kebutuhan masjid darurat
	685	Mushalla Fastabikul Haerot	Kerujuk	1		m <sup>2</sup>	200	2,000,000	304,000,000	-	-	304,000,000	65,200,000	369,200,000	Asumsi kerugian : 5% kerusakan RKB + 50 juta untuk kebutuhan masjid darurat
	686	Mushalla al Falah	Kerujuk	1		m <sup>2</sup>	200	2,000,000	304,000,000	-	-	304,000,000	65,200,000	369,200,000	Asumsi kerugian : 5% kerusakan RKB + 50 juta untuk kebutuhan masjid darurat
	687	mushalla asma ul husna	kerujuk	1		m <sup>2</sup>	200	2,000,000	304,000,000	-	-	304,000,000	65,200,000	369,200,000	Asumsi kerugian : 5% kerusakan RKB + 50 juta untuk kebutuhan masjid darurat
	688	Mushalla Annur	Menggala Barat	1		m <sup>2</sup>	200	2,000,000	304,000,000	-	-	304,000,000	65,200,000	369,200,000	Asumsi kerugian : 5% kerusakan RKB + 50 juta untuk kebutuhan masjid darurat
	689	Mushalla Arrahman	Menggala Barat	1		m <sup>2</sup>	200	2,000,000	304,000,000	-	-	304,000,000	65,200,000	369,200,000	Asumsi kerugian : 5% kerusakan RKB + 50 juta untuk kebutuhan masjid darurat
	690	Mushalla Al Jihad	Jamaharl	1		m <sup>2</sup>	200	2,000,000	304,000,000	-	-	304,000,000	65,200,000	369,200,000	Asumsi kerugian : 5% kerusakan RKB + 50 juta untuk kebutuhan masjid darurat
	691	Mushalla Al Furkon	Kerujuk Barat	1		m <sup>2</sup>	200	2,000,000	304,000,000	-	-	304,000,000	65,200,000	369,200,000	Asumsi kerugian : 5% kerusakan RKB + 50 juta untuk kebutuhan masjid darurat
	692	Mushalla Darul Falah	KARANG SUBAGAN	1		m <sup>2</sup>	200	2,000,000	304,000,000	-	-	304,000,000	65,200,000	369,200,000	Asumsi kerugian : 5% kerusakan RKB + 50 juta untuk kebutuhan masjid darurat
	693	mushalla muhojirin	bentek	1		m <sup>2</sup>	200	2,000,000	304,000,000	-	-	304,000,000	65,200,000	369,200,000	Asumsi kerugian : 5% kerusakan RKB + 50 juta untuk kebutuhan masjid darurat
	694	Musholla Al Iklas	Dusun Mekar Sari	1		m <sup>2</sup>	200	2,000,000	304,000,000	-	-	304,000,000	65,200,000	369,200,000	Asumsi kerugian : 5% kerusakan RKB + 50 juta untuk kebutuhan masjid darurat
	695	MUSHOLLA AL HUSNA	DUSUN MAGLING	1		m <sup>2</sup>	200	2,000,000	304,000,000	-	-	304,000,000	65,200,000	369,200,000	Asumsi kerugian : 5% kerusakan RKB + 50 juta untuk kebutuhan masjid darurat
	696	MUSHOLLA SYFAUL MU'MIN	DUSUN MAGLING	1		m <sup>2</sup>	200	2,000,000	304,000,000	-	-	304,000,000	65,200,000	369,200,000	Asumsi kerugian : 5% kerusakan RKB + 50 juta untuk kebutuhan masjid darurat
	697	MUSHOLLA ATTABI'IN	DUSUN LOKOK KELUN	1		m <sup>2</sup>	200	2,000,000	304,000,000	-	-	304,000,000	65,200,000	369,200,000	Asumsi kerugian : 5% kerusakan RKB + 50 juta untuk kebutuhan masjid darurat

Sektor / Sub Sektor	Sarana dan Prasarana	Lokasi (Minimal Nama)	Data Kerusakan			Luas (m <sup>2</sup> ) / Jumlah Rata2/ Volume	Harga Satuan	Nilai Kerusakan (Rp)			Perkiraan Kerusakan (Rp)	Perkiraan Kerugian (Rp)	Total Perkiraan Kerusakan dan Kerugian (Rp)	Keterangan		
			Berat	Sedang	Ringan			Satuan	Berat	Sedang					Ringan	
	698	MUSHOLLA RIADUSSHOLIHIN	TUMPANG SARI	1		m <sup>2</sup>	200	2,000,000	304,000,000	-	-	304,000,000	65,200,000	369,200,000	Asumsi kerugian : 5% kerusakan RKB + 50 juta untuk kebutuhan masjid darurat	
	699	MUSHOLLA MUHAJIRIN	TUMPANG SARI	1		m <sup>2</sup>	200	2,000,000	304,000,000	-	-	304,000,000	65,200,000	369,200,000	Asumsi kerugian : 5% kerusakan RKB + 50 juta untuk kebutuhan masjid darurat	
	700	MUSHOLLA NURUL HUDA	BATU KOQ	1		m <sup>2</sup>	200	2,000,000	304,000,000	-	-	304,000,000	65,200,000	369,200,000	Asumsi kerugian : 5% kerusakan RKB + 50 juta untuk kebutuhan masjid darurat	
	701	MUSHOLLA NURUL HIKMAH	PWG KARYA	1		m <sup>2</sup>	200	2,000,000	304,000,000	-	-	304,000,000	65,200,000	369,200,000	Asumsi kerugian : 5% kerusakan RKB + 50 juta untuk kebutuhan masjid darurat	
	702	MUSHALLA AL MUTTAQIN	PWG KARYA	1		m <sup>2</sup>	200	2,000,000	304,000,000	-	-	304,000,000	65,200,000	369,200,000	Asumsi kerugian : 5% kerusakan RKB + 50 juta untuk kebutuhan masjid darurat	
	703	MUSHOLLA BAITUSSHOLAH	DUSUN SEMBULAN B	1		m <sup>2</sup>	200	2,000,000	304,000,000	-	-	304,000,000	65,200,000	369,200,000	Asumsi kerugian : 5% kerusakan RKB + 50 juta untuk kebutuhan masjid darurat	
	704	MUSHOLLA NURUL IMAN	DUSUN LUJ TIMUR	1		m <sup>2</sup>	200	2,000,000	304,000,000	-	-	304,000,000	65,200,000	369,200,000	Asumsi kerugian : 5% kerusakan RKB + 50 juta untuk kebutuhan masjid darurat	
	705	MUSHOLLA RUHUL IHHAD	DUSUN LUJ BARAT	1		m <sup>2</sup>	200	2,000,000	304,000,000	-	-	304,000,000	65,200,000	369,200,000	Asumsi kerugian : 5% kerusakan RKB + 50 juta untuk kebutuhan masjid darurat	
	706	MUSHOLLA NURUL YAQIN	DUSUN LUJ BARAT	1		m <sup>2</sup>	200	2,000,000	304,000,000	-	-	304,000,000	65,200,000	369,200,000	Asumsi kerugian : 5% kerusakan RKB + 50 juta untuk kebutuhan masjid darurat	
	707	MUSHOLLA NURUL IHHAD	DUSUN SEMBARO	1		m <sup>2</sup>	200	2,000,000	304,000,000	-	-	304,000,000	65,200,000	369,200,000	Asumsi kerugian : 5% kerusakan RKB + 50 juta untuk kebutuhan masjid darurat	
	708	MUSHOLLA BABBUL IHHAD 1	DUSUN SAMBIK BANG	1		m <sup>2</sup>	200	2,000,000	304,000,000	-	-	304,000,000	65,200,000	369,200,000	Asumsi kerugian : 5% kerusakan RKB + 50 juta untuk kebutuhan masjid darurat	
	709	MUSHOLLA NURUL HIDAYAH	DUSUN KOPONG SEBA	1		m <sup>2</sup>	200	2,000,000	304,000,000	-	-	304,000,000	65,200,000	369,200,000	Asumsi kerugian : 5% kerusakan RKB + 50 juta untuk kebutuhan masjid darurat	
	710	MUSHOLLA NURUL HUDA	DUSUN KOPONG SEBA	1		m <sup>2</sup>	200	2,000,000	304,000,000	-	-	304,000,000	65,200,000	369,200,000	Asumsi kerugian : 5% kerusakan RKB + 50 juta untuk kebutuhan masjid darurat	
	711	MUSHOLLA AL ITTIHAD	DUSUN KOPONG SEBA	1		m <sup>2</sup>	200	2,000,000	304,000,000	-	-	304,000,000	65,200,000	369,200,000	Asumsi kerugian : 5% kerusakan RKB + 50 juta untuk kebutuhan masjid darurat	
	712	MUSHOLLA NURUL HIDAYAH	DUSUN GUNUNG BOM	1		m <sup>2</sup>	200	2,000,000	304,000,000	-	-	304,000,000	65,200,000	369,200,000	Asumsi kerugian : 5% kerusakan RKB + 50 juta untuk kebutuhan masjid darurat	
	713	MUSHOLLA AL MUHAJIRIN	DUSUN GUNUNG BOM	1		m <sup>2</sup>	200	2,000,000	304,000,000	-	-	304,000,000	65,200,000	369,200,000	Asumsi kerugian : 5% kerusakan RKB + 50 juta untuk kebutuhan masjid darurat	
	714	MUSHOLLA NURUL IMAN	DUSUN SENJAJAK	1		m <sup>2</sup>	200	2,000,000	304,000,000	-	-	304,000,000	65,200,000	369,200,000	Asumsi kerugian : 5% kerusakan RKB + 50 juta untuk kebutuhan masjid darurat	
	715	MUSHOLLA AL MUHAJIRIN	DUSUN SENJAJAK	1		m <sup>2</sup>	200	2,000,000	304,000,000	-	-	304,000,000	65,200,000	369,200,000	Asumsi kerugian : 5% kerusakan RKB + 50 juta untuk kebutuhan masjid darurat	
	716	MUSHOLLA ALIPATAH MURSID	DUSUN SENJAJAK	1		m <sup>2</sup>	200	2,000,000	304,000,000	-	-	304,000,000	65,200,000	369,200,000	Asumsi kerugian : 5% kerusakan RKB + 50 juta untuk kebutuhan masjid darurat	
	717	MUSHOLLA NURUL MUTAQIN	DUSUN NYIUR SETING	1		m <sup>2</sup>	200	2,000,000	304,000,000	-	-	304,000,000	65,200,000	369,200,000	Asumsi kerugian : 5% kerusakan RKB + 50 juta untuk kebutuhan masjid darurat	
	718	MUSHOLLA NURUL HUDA	DUSUN NYIUR SETING	1		m <sup>2</sup>	200	2,000,000	304,000,000	-	-	304,000,000	65,200,000	369,200,000	Asumsi kerugian : 5% kerusakan RKB + 50 juta untuk kebutuhan masjid darurat	
	719	MUSHOLLA AL MUHAJIRIN	DUSUN PEPANDA	1		m <sup>2</sup>	200	2,000,000	304,000,000	-	-	304,000,000	65,200,000	369,200,000	Asumsi kerugian : 5% kerusakan RKB + 50 juta untuk kebutuhan masjid darurat	
	720	MUSHOLLA NURUL IANNAH	DUSUN PEPANDA	1		m <sup>2</sup>	200	2,000,000	304,000,000	-	-	304,000,000	65,200,000	369,200,000	Asumsi kerugian : 5% kerusakan RKB + 50 juta untuk kebutuhan masjid darurat	
		<b>Vihara</b>					<b>5,610</b>		<b>12,084,000,000</b>	<b>-</b>	<b>279,000,000</b>	<b>12,363,000,000</b>	<b>2,368,150,000</b>	<b>14,731,150,000</b>		
	1	VIHARA JAYA WIJAYA	Dsn. Tebango Ds. Pemenang Timur Kec. Pemenang			1	m <sup>2</sup>	150	3,000,000	-	-	135,000,000	135,000,000	56,750,000	191,750,000	Asumsi kerugian : 5% kerusakan RKB + 50 juta untuk kebutuhan vihara darurat

Sektor / Sub Sektor	Sarana dan Prasarana		Lokasi (Minimal Nama)	Data Kerusakan			Luas (m <sup>2</sup> ) / Jumlah Rata2/ Volume	Harga Satuan	Nilai Kerusakan (Rp)			Perkiraan Kerusakan (Rp)	Perkiraan Kerugian (Rp)	Total Perkiraan Kerusakan dan Kerugian (Rp)	Keterangan	
				Berat	Sedang	Ringan			Satuan	Berat	Sedang					Ringan
	2	Vihara Vanna Sabha Loka	Dsn Jeliman, desa pamenang Timur Kec Pamenang	1			m <sup>2</sup>	160	3,000,000	364,800,000	-	-	364,800,000	68,240,000	433,040,000	Asumsi kerugian : 5% kerusakan RKB + 50 juta untuk kebutuhan vihara darurat
	3	Cetya Balai Banjar Tebango	Tebango, Ds. Pamenang Timur Kec Pamenang	1			m <sup>2</sup>	90	3,000,000	205,200,000	-	-	205,200,000	60,260,000	265,460,000	Asumsi kerugian : 5% kerusakan RKB + 50 juta untuk kebutuhan vihara darurat
	4	Vihara Dhamma Vinaya	Dsn, Karang Panasn, Desa Tanjung, Kec Tanjung			1	m <sup>2</sup>	160	3,000,000	-	-	144,000,000	144,000,000	57,200,000	201,200,000	Asumsi kerugian : 5% kerusakan RKB + 50 juta untuk kebutuhan vihara darurat
	5	Vihara Sangupati	Dsn. Lendang Bila, Ds Tegalmaja Kec Tanjung	1			m <sup>2</sup>	220	3,000,000	501,600,000	-	-	501,600,000	75,080,000	576,680,000	Asumsi kerugian : 5% kerusakan RKB + 50 juta untuk kebutuhan vihara darurat
	6	Vihara Veluvana	Dusun Sempak, Desa Tegalmaja, Tanjung	1			m <sup>2</sup>	160	3,000,000	364,800,000	-	-	364,800,000	68,240,000	433,040,000	Asumsi kerugian : 5% kerusakan RKB + 50 juta untuk kebutuhan vihara darurat
	7	Vihara Loka Dhamma	Dusun Sempak, Desa Tegalmaja, Tanjung	1			m <sup>2</sup>	150	3,000,000	342,000,000	-	-	342,000,000	67,100,000	409,100,000	Asumsi kerugian : 5% kerusakan RKB + 50 juta untuk kebutuhan vihara darurat
	8	V. Buddha Manggala	Dsn Tenangga Ds Tegalmaja, Kec Tanjung	1			m <sup>2</sup>	220	3,000,000	501,600,000	-	-	501,600,000	75,080,000	576,680,000	Asumsi kerugian : 5% kerusakan RKB + 50 juta untuk kebutuhan vihara darurat
	9	V. Sasana Graha	Dsn Kumbak Ds Tegalmaja, Kec Tanjung	1			m <sup>2</sup>	120	3,000,000	273,600,000	-	-	273,600,000	63,680,000	337,280,000	Asumsi kerugian : 5% kerusakan RKB + 50 juta untuk kebutuhan vihara darurat
	10	V. Dharma Giri Vanna	Dsn Tebanyak, Desa Tegalmaja, Tanjung	1			m <sup>2</sup>	170	3,000,000	387,600,000	-	-	387,600,000	69,380,000	456,980,000	Asumsi kerugian : 5% kerusakan RKB + 50 juta untuk kebutuhan vihara darurat
	11	V. Viriya Paramita	Dsn Tanak Embet, desa Tegalmaja, Tanjung	1			m <sup>2</sup>	140	3,000,000	319,200,000	-	-	319,200,000	65,960,000	385,160,000	Asumsi kerugian : 5% kerusakan RKB + 50 juta untuk kebutuhan vihara darurat
	12	V. Jaya Manggala	Dsn Medain, Desa Tegalmaja, Tanjung	1			m <sup>2</sup>	140	3,000,000	319,200,000	-	-	319,200,000	65,960,000	385,160,000	Asumsi kerugian : 5% kerusakan RKB + 50 juta untuk kebutuhan vihara darurat
	13	V. Kalyana Phala	Dsn Sempak, Desa Tegalmaja, Tanjung	1			m <sup>2</sup>	140	3,000,000	319,200,000	-	-	319,200,000	65,960,000	385,160,000	Asumsi kerugian : 5% kerusakan RKB + 50 juta untuk kebutuhan vihara darurat
	14	Vihara Brahmaloaka	Dsn Tuban, Desa Tegalmaja, Tanjung	1			m <sup>2</sup>	180	3,000,000	410,400,000	-	-	410,400,000	70,520,000	480,920,000	Asumsi kerugian : 5% kerusakan RKB + 50 juta untuk kebutuhan vihara darurat
	15	V. Giri Ratana Puja	Dsn Panasn, Desa Tegalmaja, Tanjung	1			m <sup>2</sup>	160	3,000,000	364,800,000	-	-	364,800,000	68,240,000	433,040,000	Asumsi kerugian : 5% kerusakan RKB + 50 juta untuk kebutuhan vihara darurat
	16	V. Giri Mandala	Dusun Tuban, Desa Tegalmaja, Tanjung	1			m <sup>2</sup>	160	3,000,000	364,800,000	-	-	364,800,000	68,240,000	433,040,000	Asumsi kerugian : 5% kerusakan RKB + 50 juta untuk kebutuhan vihara darurat
	17	V. Siddhi Dhamma	Dusun Murnangga Ds sokong, Tanjung	1			m <sup>2</sup>	160	3,000,000	364,800,000	-	-	364,800,000	68,240,000	433,040,000	Asumsi kerugian : 5% kerusakan RKB + 50 juta untuk kebutuhan vihara darurat
	18	Vihara Viriya Dhamma	Dsn Gerenggeng, Ds Jengala, Tanjung	1			m <sup>2</sup>	150	3,000,000	342,000,000	-	-	342,000,000	67,100,000	409,100,000	Asumsi kerugian : 5% kerusakan RKB + 50 juta untuk kebutuhan vihara darurat
	19	V. Girivana Jaya	Bebiri, Ds Jenggala, Tanjung	1			m <sup>2</sup>	150	3,000,000	342,000,000	-	-	342,000,000	67,100,000	409,100,000	Asumsi kerugian : 5% kerusakan RKB + 50 juta untuk kebutuhan vihara darurat
	20	V. Giri Manggala	Dsn Bimbi dasa tenggak, Jenggala, Tanjung	1			m <sup>2</sup>	150	3,000,000	342,000,000	-	-	342,000,000	67,100,000	409,100,000	Asumsi kerugian : 5% kerusakan RKB + 50 juta untuk kebutuhan vihara darurat
	21	V. Dhamma Jaya	Jangkar, Dsn Dasan Tenggak, Jenggala, Tanjung	1			m <sup>2</sup>	150	3,000,000	342,000,000	-	-	342,000,000	67,100,000	409,100,000	Asumsi kerugian : 5% kerusakan RKB + 50 juta untuk kebutuhan vihara darurat
	22	V. Bodhi Dharma	Ds Karang Lendang, ds Bentek kec Gangga	1			m <sup>2</sup>	160	3,000,000	364,800,000	-	-	364,800,000	68,240,000	433,040,000	Asumsi kerugian : 5% kerusakan RKB + 50 juta untuk kebutuhan vihara darurat
	23	V. Giri Metta Bhavana Arama	Dsn Buani Ds, Bentek, Gangga	1			m <sup>2</sup>	180	3,000,000	410,400,000	-	-	410,400,000	70,520,000	480,920,000	Asumsi kerugian : 5% kerusakan RKB + 50 juta untuk kebutuhan vihara darurat
	24	Vihara Buddhavamsa	Dsn Lenek, Ds Bentek, Gangga	1			m <sup>2</sup>	220	3,000,000	501,600,000	-	-	501,600,000	75,080,000	576,680,000	Asumsi kerugian : 5% kerusakan RKB + 50 juta untuk kebutuhan vihara darurat
	25	Vihara Sutta Dhamma	Dsn Lenek, Ds Bentek, Gangga	1			m <sup>2</sup>	250	3,000,000	570,000,000	-	-	570,000,000	78,500,000	648,500,000	Asumsi kerugian : 5% kerusakan RKB + 50 juta untuk kebutuhan vihara darurat
	26	V. Dhamma Phala	Dsn Kalipuncak, Ds Bentek, Gangga	1			m <sup>2</sup>	160	3,000,000	364,800,000	-	-	364,800,000	68,240,000	433,040,000	Asumsi kerugian : 5% kerusakan RKB + 50 juta untuk kebutuhan vihara darurat

Sektor / Sub Sektor	Sarana dan Prasarana	Lokasi (Minimal Nama)	Data Kerusakan			Luas (m <sup>2</sup> ) / Jumlah Rata2/ Volume	Harga Satuan	Nilai Kerusakan (Rp)			Perkiraan Kerusakan (Rp)	Perkiraan Kerugian (Rp)	Total Perkiraan Kerusakan dan Kerugian (Rp)	Keterangan		
			Berat	Sedang	Ringan			Satuan	Berat	Sedang					Ringan	
	V. Dhammagiri	Dsn Baru Murmas Ds Bentek, Gangga	1			m <sup>2</sup>	150	3,000,000	342,000,000	-	-	342,000,000	67,100,000	409,100,000	Asumsi kerugian : 5% kerusakan RKB + 50 juta untuk kebutuhan vihara darurat	
	V. Sasana Giri	Dsn Baru Murmas Ds Bentek, Gangga	1			m <sup>2</sup>	150	3,000,000	342,000,000	-	-	342,000,000	67,100,000	409,100,000	Asumsi kerugian : 5% kerusakan RKB + 50 juta untuk kebutuhan vihara darurat	
	Cetya Giri Manggala	Dsn Pasiran Biloan ds bentek, Gangga	1			m <sup>2</sup>	140	3,000,000	319,200,000	-	-	319,200,000	65,960,000	385,160,000	Asumsi kerugian : 5% kerusakan RKB + 50 juta untuk kebutuhan vihara darurat	
	Cetya Candra Metta	Dsn Pasiran Biloan ds bentek, Gangga	1			m <sup>2</sup>	150	3,000,000	342,000,000	-	-	342,000,000	67,100,000	409,100,000	Asumsi kerugian : 5% kerusakan RKB + 50 juta untuk kebutuhan vihara darurat	
	V. Brahma Metta	Dsn Selangan Pair, Ds rempek, Gangga	1			m <sup>2</sup>	170	3,000,000	387,600,000	-	-	387,600,000	69,380,000	456,980,000	Asumsi kerugian : 5% kerusakan RKB + 50 juta untuk kebutuhan vihara darurat	
	V. Viriya Dhamma Santi	Dsn Otak Ledang, Ds Akar akar, Bayan	1			m <sup>2</sup>	150	3,000,000	342,000,000	-	-	342,000,000	67,100,000	409,100,000	Asumsi kerugian : 5% kerusakan RKB + 50 juta untuk kebutuhan vihara darurat	
	V. Bina Loka	Dsn Pawang Timpas Ds Akar akar Kec Bayan	1			m <sup>2</sup>	150	3,000,000	342,000,000	-	-	342,000,000	67,100,000	409,100,000	Asumsi kerugian : 5% kerusakan RKB + 50 juta untuk kebutuhan vihara darurat	
	V. Mulia Dharma	Dsn Sambi elen, Ds. Bambi Elen, Nayan	1			m <sup>2</sup>	160	3,000,000	364,800,000	-	-	364,800,000	68,240,000	433,040,000	Asumsi kerugian : 5% kerusakan RKB + 50 juta untuk kebutuhan vihara darurat	
	V. Rinjani Dhamma Giri	Dsn Lenggem sari, Ds sambi elen, Bayan	1			m <sup>2</sup>	140	3,000,000	319,200,000	-	-	319,200,000	65,960,000	385,160,000	Asumsi kerugian : 5% kerusakan RKB + 50 juta untuk kebutuhan vihara darurat	
	<b>Pura</b>						<b>8,785</b>		<b>19,801,800,000</b>			<b>90,000,000</b>	<b>19,891,800,000</b>	<b>3,544,590,000</b>	<b>23,436,390,000</b>	
	1 Pura Awan Rinjani Parwata	Senenga,Dusun Pegad	1			m <sup>2</sup>	125	3,000,000	285,000,000	-	-	285,000,000	64,250,000	349,250,000	Asumsi kerugian : 5% kerusakan RKB + 50 juta untuk kebutuhan pura darurat	
	2 Pura Karya Sari	Dusun Mekar Sari, Desa Mumbul Sari, Kec. Bayan	1			m <sup>2</sup>	100	3,000,000	228,000,000	-	-	228,000,000	61,400,000	289,400,000	Asumsi kerugian : 5% kerusakan RKB + 50 juta untuk kebutuhan pura darurat	
	3 Pura Wana Sari	Dusun LanglangKong, Desa Akar-Akar, Kec Bayan	1			m <sup>2</sup>	113	3,000,000	256,500,000	-	-	256,500,000	62,825,000	319,325,000	Asumsi kerugian : 5% kerusakan RKB + 50 juta untuk kebutuhan pura darurat	
	4 Pura Dalem Kebaloan	Dusun Pawang Timpas,, Desa Senaru Kec. Bayan	1			m <sup>2</sup>	200	3,000,000	456,000,000	-	-	456,000,000	72,800,000	528,800,000	Asumsi kerugian : 5% kerusakan RKB + 50 juta untuk kebutuhan pura darurat	
	5 Pura Dalem Pawang Timpas	Dusun Pawang Timpas, Desa Akar-Akar, Kec Bayan	1			m <sup>2</sup>	200	3,000,000	456,000,000	-	-	456,000,000	72,800,000	528,800,000	Asumsi kerugian : 5% kerusakan RKB + 50 juta untuk kebutuhan pura darurat	
	6 Pura Dalem Pegayungan	Dusun Pawang Temun, Desa Akar-Akar, Kec. Bayan	1			m <sup>2</sup>	225	3,000,000	513,000,000	-	-	513,000,000	75,650,000	588,650,000	Asumsi kerugian : 5% kerusakan RKB + 50 juta untuk kebutuhan pura darurat	
	7 Pura Taman Manik Mas Amerta	Dusun Pegadungan, Desa Sambik Elen, Kec Bayan	1			m <sup>2</sup>	175	3,000,000	399,000,000	-	-	399,000,000	69,950,000	468,950,000	Asumsi kerugian : 5% kerusakan RKB + 50 juta untuk kebutuhan pura darurat	
	8 Pura Penataran Agung Rinjani	Dusun Kebaloan,Desa Senaru, Kec Bayan	1			m <sup>2</sup>	375	3,000,000	855,000,000	-	-	855,000,000	92,750,000	947,750,000	Asumsi kerugian : 5% kerusakan RKB + 50 juta untuk kebutuhan pura darurat	
	9 Pura Puseh Kayangan Desa	Dusun Pawang Timpas, Desa Akar-Akar, Bayan	1			m <sup>2</sup>	213	3,000,000	484,500,000	-	-	484,500,000	74,225,000	558,725,000	Asumsi kerugian : 5% kerusakan RKB + 50 juta untuk kebutuhan pura darurat	
	10 Pura Subak Sunya Merta	Dusun Pawang Temun, Desa Akar-Akar Kec Bayan	1			m <sup>2</sup>	175	3,000,000	399,000,000	-	-	399,000,000	69,950,000	468,950,000	Asumsi kerugian : 5% kerusakan RKB + 50 juta untuk kebutuhan pura darurat	
	11 Pura Manik Giri /Ulu Suwi	Dusun Kebon Patu,Desa Persiapan Batu Rakit Bayan	1			m <sup>2</sup>	150	3,000,000	342,000,000	-	-	342,000,000	67,100,000	409,100,000	Asumsi kerugian : 5% kerusakan RKB + 50 juta untuk kebutuhan pura darurat	
	12 Dusun Kebon Patu,Desa Persiapan Batu Rakit Bayan	Dusun Kebaloan, Desa Akar-Akar Kec Bayan	1			m <sup>2</sup>	225	3,000,000	513,000,000	-	-	513,000,000	75,650,000	588,650,000	Asumsi kerugian : 5% kerusakan RKB + 50 juta untuk kebutuhan pura darurat	
	13 Pura Taman Suci	Dusun Belencong, Desa Mumbum Sari Kec Bayan	1			m <sup>2</sup>	175	3,000,000	399,000,000	-	-	399,000,000	69,950,000	468,950,000	Asumsi kerugian : 5% kerusakan RKB + 50 juta untuk kebutuhan pura darurat	
	14 Pura Dalem	Dusun Lembah Berora, Desa Selengen Kec Kayangan	1			m <sup>2</sup>	175	3,000,000	399,000,000	-	-	399,000,000	69,950,000	468,950,000	Asumsi kerugian : 5% kerusakan RKB + 50 juta untuk kebutuhan pura darurat	
	15 Pura Puseh	Dusun Panggung Timur, Desa Selengen Kec. Kayn	1			m <sup>2</sup>	175	3,000,000	399,000,000	-	-	399,000,000	69,950,000	468,950,000	Asumsi kerugian : 5% kerusakan RKB + 50 juta untuk kebutuhan pura darurat	
	16 Pura Bale Agung	Dusun Panggung Timur, Desa Selengen Kec. Kayangan	1			m <sup>2</sup>	175	3,000,000	399,000,000	-	-	399,000,000	69,950,000	468,950,000	Asumsi kerugian : 5% kerusakan RKB + 50 juta untuk kebutuhan pura darurat	

Sektor / Sub Sektor	Sarana dan Prasarana	Lokasi (Minimal Nama)	Data Kerusakan			Luas (m <sup>2</sup> ) / Jumlah Rata2/ Volume	Harga Satuan	Nilai Kerusakan (Rp)			Perkiraan Kerusakan (Rp)	Perkiraan Kerugian (Rp)	Total Perkiraan Kerusakan dan Kerugian (Rp)	Keterangan	
			Berat	Sedang	Ringan			Satuan	Berat	Sedang					Ringan
	17 Pura Dalem Penyiwian	Dusun Penyiwian, Desa Gumantar Kec. Kayangan	1			m <sup>2</sup>	200	3,000,000	456,000,000	-	-	456,000,000	72,800,000	528,800,000	Asumsi kerugian : 5% kerusakan RKB + 50 juta untuk kebutuhan pura darurat
	18 Pura Puseh Penyiwian	Dusun Penyiwian Desa Gumantar Kec Kayangan	1			m <sup>2</sup>	200	3,000,000	456,000,000	-	-	456,000,000	72,800,000	528,800,000	Asumsi kerugian : 5% kerusakan RKB + 50 juta untuk kebutuhan pura darurat
	19 Pura Puseh Tirta Sangge	Dusun Sesia Desa Persiapan Seelos Kec Gangga	1			m <sup>2</sup>	175	3,000,000	399,000,000	-	-	399,000,000	69,950,000	468,950,000	Asumsi kerugian : 5% kerusakan RKB + 50 juta untuk kebutuhan pura darurat
	20 Pura Dalem Baturinggih	Dusun Baturinggih, Desa Persiapan Seelos Kec Gangga	1			m <sup>2</sup>	225	3,000,000	513,000,000	-	-	513,000,000	75,650,000	588,650,000	Asumsi kerugian : 5% kerusakan RKB + 50 juta untuk kebutuhan pura darurat
	21 Pura Banjar Dharma Susila	Dusun Baturinggih, Desa Persiapan Seelos Kec Gangga	1			m <sup>2</sup>	200	3,000,000	456,000,000	-	-	456,000,000	72,800,000	528,800,000	Asumsi kerugian : 5% kerusakan RKB + 50 juta untuk kebutuhan pura darurat
	22 Pura Subak Sekar Mukti	Dusun Lias Desa Ganggalang Kec Gangga	1			m <sup>2</sup>	175	3,000,000	399,000,000	-	-	399,000,000	69,950,000	468,950,000	Asumsi kerugian : 5% kerusakan RKB + 50 juta untuk kebutuhan pura darurat
	23 Pura Banjar Pesekian Agung Nararya Dalem Benciluk Tegeh Kuri	Dusun Baturinggih, Desa Persiapan Seelos Kec Gangga	1			m <sup>2</sup>	150	3,000,000	342,000,000	-	-	342,000,000	67,100,000	409,100,000	Asumsi kerugian : 5% kerusakan RKB + 50 juta untuk kebutuhan pura darurat
	24 Pura Pesikian Agung Nararya Dalem Benciluk Tegeh Kuri	Dusun Baturinggih, Desa Persiapan Seelos Kec Gangga	1			m <sup>2</sup>	175	3,000,000	399,000,000	-	-	399,000,000	69,950,000	468,950,000	Asumsi kerugian : 5% kerusakan RKB + 50 juta untuk kebutuhan pura darurat
	25 Pura Lingsar Bebengan	DesajengalaKec. Tanjung	1			m <sup>2</sup>	360	3,000,000	820,800,000	-	-	820,800,000	91,040,000	911,840,000	Asumsi kerugian : 5% kerusakan RKB + 50 juta untuk kebutuhan pura darurat
	26 Pura Dalem dan Prajapati Tanjung	DesaSokongKec. Tanjung	1			m <sup>2</sup>	325	3,000,000	741,000,000	-	-	741,000,000	87,050,000	828,050,000	Asumsi kerugian : 5% kerusakan RKB + 50 juta untuk kebutuhan pura darurat
	27 Pura Padmasana Wira Santhi Polek Tanjung	Desa Jengala Kec Tanjung	1			m <sup>2</sup>	200	3,000,000	456,000,000	-	-	456,000,000	72,800,000	528,800,000	Asumsi kerugian : 5% kerusakan RKB + 50 juta untuk kebutuhan pura darurat
	28 Pura Agung Pesikian Kr Mumbul	KarangDesa, Desa Tanjung Kec Tanjung	1			m <sup>2</sup>	175	3,000,000	399,000,000	-	-	399,000,000	69,950,000	468,950,000	Asumsi kerugian : 5% kerusakan RKB + 50 juta untuk kebutuhan pura darurat
	29 Pura Alung Bengkoang	Bengkoang, Desa Sokong Kec Tanjung	1			m <sup>2</sup>	175	3,000,000	399,000,000	-	-	399,000,000	69,950,000	468,950,000	Asumsi kerugian : 5% kerusakan RKB + 50 juta untuk kebutuhan pura darurat
	30 Pura Padmasana Markas Bengkoang	Bengkoang, Desa Sokong Kec Tanjung	1			m <sup>2</sup>	150	3,000,000	342,000,000	-	-	342,000,000	67,100,000	409,100,000	Asumsi kerugian : 5% kerusakan RKB + 50 juta untuk kebutuhan pura darurat
	31 Pura Kayangan Amerta Buana Karang Swela	Karang Swela Desa Tanjung, Kec Tanjung	1			m <sup>2</sup>	150	3,000,000	342,000,000	-	-	342,000,000	67,100,000	409,100,000	Asumsi kerugian : 5% kerusakan RKB + 50 juta untuk kebutuhan pura darurat
	32 Pura Banjar Jati Laksana Karang Swela	Karang Swela, Desa Tanjung, Kec. Tanjung	1			m <sup>2</sup>	150	3,000,000	342,000,000	-	-	342,000,000	67,100,000	409,100,000	Asumsi kerugian : 5% kerusakan RKB + 50 juta untuk kebutuhan pura darurat
	33 Pura Segara Tanjung	Tanak Song Desa Jengala Kec Tanjung	1			m <sup>2</sup>	175	3,000,000	399,000,000	-	-	399,000,000	69,950,000	468,950,000	Asumsi kerugian : 5% kerusakan RKB + 50 juta untuk kebutuhan pura darurat
	34 Pura Padmasana Banjar Jatiasih	Orong Kelas, Desa Sokong Kec Tanjung	1			m <sup>2</sup>	175	3,000,000	399,000,000	-	-	399,000,000	69,950,000	468,950,000	Asumsi kerugian : 5% kerusakan RKB + 50 juta untuk kebutuhan pura darurat
	35 Pura Puseh Karang Selumbung	Kr Swela, DesaTanjung, KecTanjung	1			m <sup>2</sup>	225	3,000,000	513,000,000	-	-	513,000,000	75,650,000	588,650,000	Asumsi kerugian : 5% kerusakan RKB + 50 juta untuk kebutuhan pura darurat
	36 Pura Ulu Suwi Bedugul	KarangSobor, Desa Sokong Kec Tanjung	1			m <sup>2</sup>	150	3,000,000	342,000,000	-	-	342,000,000	67,100,000	409,100,000	Asumsi kerugian : 5% kerusakan RKB + 50 juta untuk kebutuhan pura darurat
	37 Pura Eka Swarcaya	Karang Bangket, Desa Tanjung Kec Tanjung	1			m <sup>2</sup>	150	3,000,000	342,000,000	-	-	342,000,000	67,100,000	409,100,000	Asumsi kerugian : 5% kerusakan RKB + 50 juta untuk kebutuhan pura darurat
	38 Pura Bhakti Graha	Karang Desa Tanjung, Desa Tanjung Kec Tanjung	1			m <sup>2</sup>	150	3,000,000	342,000,000	-	-	342,000,000	67,100,000	409,100,000	Asumsi kerugian : 5% kerusakan RKB + 50 juta untuk kebutuhan pura darurat
	39 Pura Merajan Pesikian Karang Jero	Karang Jero, Desa Tanjung, Kec. Tanjung	1			m <sup>2</sup>	125	3,000,000	285,000,000	-	-	285,000,000	64,250,000	349,250,000	Asumsi kerugian : 5% kerusakan RKB + 50 juta untuk kebutuhan pura darurat
	40 Pura Pangsung Medana	Desa Medana, Kec Tanjung	1			m <sup>2</sup>	125	3,000,000	285,000,000	-	-	285,000,000	64,250,000	349,250,000	Asumsi kerugian : 5% kerusakan RKB + 50 juta untuk kebutuhan pura darurat
	41 Pura Padmasana Banjar Eka Cita Tri Lokika Canti	Karang Teruna, Desa Sokong, Kec Tanjung	1			m <sup>2</sup>	125	3,000,000	285,000,000	-	-	285,000,000	64,250,000	349,250,000	Asumsi kerugian : 5% kerusakan RKB + 50 juta untuk kebutuhan pura darurat

Sektor / Sub Sektor	Sarana dan Prasarana	Lokasi (Minimal Nama)	Data Kerusakan			Luas (m <sup>2</sup> ) / Jumlah Rata2/ Volume	Harga Satuan	Nilai Kerusakan (Rp)			Perkiraan Kerusakan (Rp)	Perkiraan Kerugian (Rp)	Total Perkiraan Kerusakan dan Kerugian (Rp)	Keterangan	
			Berat	Sedang	Ringan			Satuan	Berat	Sedang					Ringan
	42	Pura Buani	Buani, Desa Bentek Kecamatan Gangga	1		m <sup>2</sup>	125	3,000,000	285,000,000	-	-	285,000,000	64,250,000	349,250,000	Asumsi kerugian : 5% kerusakan RKB + 50 juta untuk kebutuhan pura darurat
	43	Pura Padmasana Banjar Anyar	Prawira, Desa Sokong Kec Tanjung	1		m <sup>2</sup>	125	3,000,000	285,000,000	-	-	285,000,000	64,250,000	349,250,000	Asumsi kerugian : 5% kerusakan RKB + 50 juta untuk kebutuhan pura darurat
	44	Pura Mercu Buana	Karang Swela, Desa Tanjung Kec Tanjung	1		m <sup>2</sup>	125	3,000,000	285,000,000	-	-	285,000,000	64,250,000	349,250,000	Asumsi kerugian : 5% kerusakan RKB + 50 juta untuk kebutuhan pura darurat
	45	Pura Amerta Jati	Desa Pemenang Barat Kec Pemenang	1		m <sup>2</sup>	125	3,000,000	285,000,000	-	-	285,000,000	64,250,000	349,250,000	Asumsi kerugian : 5% kerusakan RKB + 50 juta untuk kebutuhan pura darurat
	46	Pura Dalem Pemenang	Desa Pemenang Barat Kec Pemenang	1		m <sup>2</sup>	150	3,000,000	342,000,000	-	-	342,000,000	67,100,000	409,100,000	Asumsi kerugian : 5% kerusakan RKB + 50 juta untuk kebutuhan pura darurat
	47	Pura Desa Pemenang	Desa Pemenang Timur Kec Pemenang	1		m <sup>2</sup>	175	3,000,000	399,000,000	-	-	399,000,000	69,950,000	468,950,000	Asumsi kerugian : 5% kerusakan RKB + 50 juta untuk kebutuhan pura darurat
	48	Pura Lingga Sari	Br Sida Darma Desa Pemenang Barat Kec Pemenang	1		m <sup>2</sup>	175	3,000,000	399,000,000	-	-	399,000,000	69,950,000	468,950,000	Asumsi kerugian : 5% kerusakan RKB + 50 juta untuk kebutuhan pura darurat
	49	Pura Ulun Suwi	Banjar Panca Karya Banyuwatis Desa Bentek Kec Pemenang		1	m <sup>2</sup>	50	3,000,000	-	-	45,000,000	45,000,000	52,250,000	97,250,000	Asumsi kerugian : 5% kerusakan RKB + 50 juta untuk kebutuhan pura darurat
	50	Pura Sapta Amerta	Banjar Giri Amerta Bentek Kec Pemenang		1	m <sup>2</sup>	50	3,000,000	-	-	45,000,000	45,000,000	52,250,000	97,250,000	Asumsi kerugian : 5% kerusakan RKB + 50 juta untuk kebutuhan pura darurat
	51	Pura Padmasana Br Rojong	Banjar Rojong, Desa	1		m <sup>2</sup>	125	3,000,000	285,000,000	-	-	285,000,000	64,250,000	349,250,000	Asumsi kerugian : 5%
<b>4</b>	<b>Seni Budaya, Cagar Budaya dan Bangunan Bersejarah</b>														
	<b>Bangunan dan Peralatan Sanggar Seni</b>														
	1	Serikandi Dusun Anyar	Bayan	1		unit	1	125,000,000	125,000,000			125,000,000		125,000,000	Disadur dari Data Disbudnar KLU
	2	Gegerok Tandak Dusun Kayangan	Bayan	1		unit	1	125,000,000	125,000,000			125,000,000		125,000,000	Disadur dari Data Disbudnar KLU
	3	Azikra Dusun Kayangan	Kayangan	1		unit	1	125,000,000	125,000,000			125,000,000		125,000,000	Disadur dari Data Disbudnar KLU
	4	5 Gangga Dusun Gondang	Gangga	1		unit	1	125,000,000	125,000,000			125,000,000		125,000,000	Disadur dari Data Disbudnar KLU
	5	Dewi Anjani Dusun Karang Nangka	Tanjung	1		unit	1	125,000,000	125,000,000			125,000,000		125,000,000	Disadur dari Data Disbudnar KLU
	6	Manik Pustaka Dusun Karang Bayan	Tanjung	1		unit	1	125,000,000	125,000,000			125,000,000		125,000,000	Disadur dari Data Disbudnar KLU
	7	Babar Layar Dusun Krang Raden	Tanjung	1		unit	1	125,000,000	125,000,000			125,000,000		125,000,000	Disadur dari Data Disbudnar KLU
	8	Sagar Empat Dusun Tgal Maja	Tanjung	1		unit	1	125,000,000	125,000,000			125,000,000		125,000,000	Disadur dari Data Disbudnar KLU
	9	Candri Dusun Telotok	Tanjung	1		unit	1	125,000,000	125,000,000			125,000,000		125,000,000	Disadur dari Data Disbudnar KLU
	10	Klub BaCa Dusun Prawira	Tanjung	1		unit	1	125,000,000	125,000,000			125,000,000		125,000,000	Disadur dari Data Disbudnar KLU
	11	Patmi Dusun Sokong	Tanjung	1		unit	1	125,000,000	125,000,000			125,000,000		125,000,000	Disadur dari Data Disbudnar KLU
	12	Tauna Karya Dusun Tebango	Pemenang	1		unit	1	125,000,000	125,000,000			125,000,000		125,000,000	Disadur dari Data Disbudnar KLU
	13	WHDI Desa Medana	Tanjung	1		unit	1	125,000,000	125,000,000			125,000,000		125,000,000	Disadur dari Data Disbudnar KLU
	14	Candri Dusun Telotok	Tanjung	1		unit	1	125,000,000	125,000,000			125,000,000		125,000,000	Disadur dari Data Disbudnar KLU
	15	Cupak Gerantang Suka Dana	Bayan	1		unit	1	125,000,000	125,000,000			125,000,000		125,000,000	Disadur dari Data Disbudnar KLU
	16	Cupak Desa Bayan	Bayan	1		unit	1	125,000,000	125,000,000			125,000,000		125,000,000	Disadur dari Data Disbudnar KLU
	17	Cupak Dusun Pekatan	Tanjung	1		unit	1	125,000,000	125,000,000			125,000,000		125,000,000	Disadur dari Data Disbudnar KLU
	18	Cupak Kandang Kaoq	Tanjung	1		unit	1	125,000,000	125,000,000			125,000,000		125,000,000	Disadur dari Data Disbudnar KLU
	<b>Cagar Budaya</b>														
	1	Cagar Budaya di Kecamatan Bayan	Bayan												
		Masjid Kuno, Desa Baya		1		unit	1	12,500,000,000	9,375,000,000	-	-	9,375,000,000	1,000,000,000	10,375,000,000	Masih membutuhkan analisis kerusakan dan kerugian dari Arkeolog
		Bale Adat Bat Orong, Desa Bayan			1	unit	1	12,500,000,000	-	-	3,750,000,000	3,750,000,000	1,000,000,000	4,750,000,000	Masih membutuhkan analisis kerusakan dan kerugian dari Arkeolog
		Bale Adat Karang Bajo, Desa Karang Bajo			1	unit	1	12,500,000,000	-	-	3,750,000,000	3,750,000,000	1,000,000,000	4,750,000,000	Masih membutuhkan analisis kerusakan dan kerugian dari Arkeolog
		Masjid Adat Semokan, Desa Persiapan Batu Rakit			1	unit	1	12,500,000,000	-	-	3,750,000,000	3,750,000,000	1,000,000,000	4,750,000,000	Masih membutuhkan analisis kerusakan dan kerugian dari Arkeolog
		Masjid Adat Sembagek, Desa Persiapan Desa Batu Rakit			1	unit	1	12,500,000,000	-	-	3,750,000,000	3,750,000,000	1,000,000,000	4,750,000,000	Masih membutuhkan analisis kerusakan dan kerugian dari Arkeolog
	2	Cagar Budaya di Kecamatan Kayangan	Kayangan												
		Mesigit Sesait, Desa Sesait			1	unit	1	12,500,000,000	-	-	3,750,000,000	3,750,000,000	1,000,000,000	4,750,000,000	Masih membutuhkan analisis kerusakan dan kerugian dari Arkeolog
		Mesigit Desa Beleq Gumantar, Desa Gumantar			1	unit	1	12,500,000,000	-	-	3,750,000,000	3,750,000,000	1,000,000,000	4,750,000,000	Masih membutuhkan analisis kerusakan dan kerugian dari Arkeolog

Sektor / Sub Sektor	Sarana dan Prasarana	Lokasi (Minimal Nama)	Data Kerusakan				Luas (m <sup>2</sup> ) / Jumlah Rata2/ Volume	Harga Satuan	Nilai Kerusakan (Rp)			Perkiraan Kerusakan (Rp)	Perkiraan Kerugian (Rp)	Total Perkiraan Kerusakan dan Kerugian (Rp)	Keterangan					
			Berat	Sedang	Ringan	Satuan			Berat	Sedang	Ringan									
	Bale Adat Sesait, Desa Sesait			1		unit	1	12,500,000,000	-	-	3,750,000,000	3,750,000,000	1,000,000,000	4,750,000,000	Masih membutuhkan analisis kerusakan dan kerugian dari Arkeolog					
3	Cagar Budaya di Kecamatan Gangga	Gangga																		
	Makam Rembiga, Desa Gondang			1		unit	1	12,500,000,000	-	-	3,750,000,000	3,750,000,000	1,000,000,000	4,750,000,000	Masih membutuhkan analisis kerusakan dan kerugian dari Arkeolog					
	Makam Bebekek, Desa Celelos			1		unit	1	12,500,000,000	-	-	3,750,000,000	3,750,000,000	1,000,000,000	4,750,000,000	Masih membutuhkan analisis kerusakan dan kerugian dari Arkeolog					
4	Cagar Budaya di Kecamatan Tanjung	Tanjung																		
	Bale Gede Dagareduh Kr.Raden			1		unit	1	12,500,000,000	-	8,750,000,000	-	8,750,000,000	1,000,000,000	9,750,000,000	Masih membutuhkan analisis kerusakan dan kerugian dari Arkeolog					
	Makam Medana			1		unit	1	12,500,000,000	-	-	3,750,000,000	3,750,000,000	1,000,000,000	4,750,000,000	Masih membutuhkan analisis kerusakan dan kerugian dari Arkeolog					
	Bale Beleq Tembopor			1		unit	1	12,500,000,000	-	-	3,750,000,000	3,750,000,000	1,000,000,000	4,750,000,000	Masih membutuhkan analisis kerusakan dan kerugian dari Arkeolog					
5	Cagar Budaya di Kecamatan Pemenang	Pemenang																		
	Sagar Agung Jeliman Ireng		1			unit	1	12,500,000,000	9,375,000,000	-	-	9,375,000,000	1,000,000,000	10,375,000,000	Masih membutuhkan analisis kerusakan dan kerugian dari Arkeolog					
	Candi Suradipati		1			unit	1	12,500,000,000	9,375,000,000	-	-	9,375,000,000	1,000,000,000	10,375,000,000	Masih membutuhkan analisis kerusakan dan kerugian dari Arkeolog					
	Bale Beleq Tebango			1		unit	1	12,500,000,000	-	8,750,000,000	-	8,750,000,000	1,000,000,000	9,750,000,000	Masih membutuhkan analisis kerusakan dan kerugian dari Arkeolog					
<b>TOTAL</b>									<b>Rp</b>	<b>1,014,227,661,843</b>	<b>Rp</b>	<b>60,477,382,285</b>	<b>Rp</b>	<b>87,804,590,908</b>	<b>Rp</b>	<b>1,160,633,995,036</b>	<b>Rp</b>	<b>169,893,013,566</b>	<b>Rp</b>	<b>1,330,527,008,602</b>

Tanjung, 2018  
Sekretaris Daerah,

**Drs. SUARDI, SH., MH**  
Pembina Utama Madya (IV/d)  
NIP. 19601231 198003 1 095



**TABEL PENILAIAN KERUSAKAN DAN KERUGIAN PASCABENCANA GEMPABUMI PULAU LOMBOK  
TAHUN 2018**

Kabupaten /Kot : Kabupaten Lombok Utara  
Provinsi : Nusa Tenggara Barat

Sektor / Sub Sektor	Sarana dan Prasarana	Lokasi (Minimal Nama Kecamatan)	Data Kerusakan					Luas (m <sup>2</sup> )/ Jumlah Bata2/ Volume	Harga Satuan	Nilai Kerusakan (Rp)			Perkiraan Kerusakan (Rp)	Perkiraan Kerugian (Rp)	Total Perkiraan Kerusakan dan Kerugian (Rp)
			Berat	Sedang	Ringan	Satuan	Berat			Sedang	Ringan				
<b>III. EKONOMI PRODUKTIF</b>									<b>232,798,603,839</b>	<b>36,546,383,000</b>	<b>4,965,987,000</b>	<b>274,310,973,839</b>	<b>428,718,820,000</b>	<b>703,029,793,839</b>	
<b>I. Pertanian, Perkebunan, dan Peternakan</b>									<b>11,143,300,000</b>	<b>1,155,000,000</b>	<b>179,200,000</b>	<b>12,477,500,000</b>	<b>6,975,660,000</b>	<b>19,453,160,000</b>	
<b>A</b>	<b>Pertanian</b>							<b>5,895,800,000</b>	<b>1,155,000,000</b>	<b>179,200,000</b>	<b>7,230,000,000</b>	<b>5,434,560,000</b>	<b>12,664,560,000</b>		
1	Kerusakan Jaringan Irigasi Rusak Berat	Bayan	1,766				Meter	600.000	1,059.600.000	-	-	1,059.600.000	1,059.600.000		
2	Kerusakan Jaringan Irigasi (tertimbun)	Bayan			140		Meter	180.000	-	-	25.200.000	25.200.000	25.200.000		
3	Kerusakan Jaringan Irigasi	Gangga	566				Meter	600.000	339.600.000	-	-	339.600.000	339.600.000		
5	Kerusakan Jaringan Irigasi Tersier	Pemenang	10				Meter	6.000.000	6.000.000	-	-	6.000.000	6.000.000		
6	Kerusakan Jaringan Irigasi Tersier (Tertimbun)	Pemenang			320		Meter	180.000	-	-	57.600.000	57.600.000	57.600.000		
7	Kerusakan Jaringan Irigasi tersier Rusak Berat	Tanjung	405				Meter	600.000	243.000.000	-	-	243.000.000	243.000.000		
8	Kerusakan Jaringan Irigasi tersier Rusak Berat	Kayangan	775				Meter	600.000	465.000.000	-	-	465.000.000	465.000.000		
9	Bangunan Bak Penampungan air	Kayangan	1				M2	24	600.000	600.000	-	600.000	150.060.000		
10	Kerusakan Embung	Bayan	2	2			Unit	1	200.000.000	400.000.000	280.000.000	680.000.000	939.000.000		
11	Kerusakan Embung	Kayangan	1				unit	1	200.000.000	200.000.000	-	200.000.000	135.000.000		
12	Areal sawah di pakai untuk Lokasi Pengungsian	Tanjung	1				Hektar	2	5.000.000	5.000.000	-	5.000.000	45.900.000		
13	Hand Traktor tertimbun reruntuhan	Gangga	1				unit	1	32.000.000	32.000.000	-	32.000.000	32.000.000		
14	Kerusakan Tanaman Jagung Umur 1 Bulan	Bayan			23		ha	23	6.000.000	-	41.400.000	41.400.000	303.600.000		
15	Tanaman Kacang Rusak	Bayan	120				ha	120	5.000.000	600.000.000	-	600.000.000	3.240.000.000		
16	Tanaman Padi Rusak	Bayan			40		ha	40	5.500.000	-	55.000.000	55.000.000	55.000.000		
17	Tanaman Padi Rusak	Gangga	2				ha	2	5.000.000	10.000.000	-	10.000.000	10.000.000		
18	Tanaman Kacang Rusak	Gangga	23				ha	23	5.000.000	115.000.000	-	115.000.000	621.000.000		
19	Lumbung Pangan	Bayan	5	5			unit	10	90.000.000	450.000.000	225.000.000	675.000.000	675.000.000		
20	Rice Milling	Bayan	4				unit	4	50.000.000	200.000.000	-	200.000.000	200.000.000		
21	Lumbung Pangan	Kayangan	5	7			unit	12	450.000.000	5.400.000.000	315.000.000	7.650.000.000	7.650.000.000		
22	Rice Milling	Kayangan	6				unit	6	50.000.000	300.000.000	-	300.000.000	300.000.000		
23	Lantai Jemur	Kayangan	5	7			unit	12	30.000.000	150.000.000	105.000.000	255.000.000	255.000.000		
24	Lumbung Pangan	Gangga	4				unit	4	90.000.000	360.000.000	-	360.000.000	360.000.000		
25	Rice Milling	Gangga	3				unit	3	50.000.000	150.000.000	-	150.000.000	150.000.000		
26	Lantai Jemur	Gangga	4				unit	4	30.000.000	120.000.000	-	120.000.000	120.000.000		
27	Lumbung Pangan	Tanjung	1	2			unit	3	90.000.000	90.000.000	90.000.000	180.000.000	180.000.000		
28	Rice Milling	Tanjung		1			unit	1	50.000.000	50.000.000	25.000.000	25.000.000	25.000.000		
29	Lantai Jemur	Tanjung	1	2			unit	3	30.000.000	90.000.000	60.000.000	150.000.000	150.000.000		
30	Lumbung Pangan	Pemenang	1	1			unit	2	90.000.000	90.000.000	45.000.000	135.000.000	135.000.000		
31	Rice Milling	Pemenang	1	1			unit	1	50.000.000	50.000.000	25.000.000	25.000.000	25.000.000		
32	Lantai Jemur	Pemenang	1	1			unit	2	30.000.000	30.000.000	15.000.000	45.000.000	45.000.000		
<b>B</b>	<b>Peternakan</b>								<b>2,417,500,000</b>	-	-	<b>2,417,500,000</b>	<b>100,500,000</b>	<b>2,518,000,000</b>	
1	Terak Sapi	KLU	25				ekor	25	9.500.000	237.500.000	-	237.500.000	21.200.000	258.700.000	
2	Terak Kambing PE	KLU	45				ekor	45	2.500.000	112.500.000	-	112.500.000	10.600.000	123.100.000	
3	Terak Babi	KLU	20				ekor	20	2.000.000	40.000.000	-	40.000.000	10.000.000	50.000.000	
4	Rehabilitasi dan Rekonstruksi Pagar RPH Tanjung	Tanjung	150				ekor	150	1.300.000	195.000.000	-	195.000.000	23.900.000	218.900.000	
5	Rehab & Rekonstruksi Rumah Produksi	Kayangan	60				ekor	60	2.500.000	150.000.000	-	150.000.000	2.000.000	152.000.000	
6	Rehab & Rekonstruksi Rumah Produksi	Kayangan	60				ekor	60	1.500.000	90.000.000	-	90.000.000	10.000.000	100.000.000	
7	Rehab & Rekonstruksi Rumah Produksi	Tanjung	60				ekor	60	2.500.000	150.000.000	-	150.000.000	15.000.000	165.000.000	
8	Rehab & Rekonstruksi Tembok Pasar Hewan	Tanjung	200				ekor	200	1.300.000	260.000.000	-	260.000.000	5.200.000	265.200.000	
9	Rehab & rekonstruksi Poseswan Tanjung	Tanjung	100				ekor	100	825.000	82.500.000	-	82.500.000	2.600.000	85.100.000	
10	Rehab dan Rekonstruksi RPH Tanjung	Tanjung	200				unit	200	2.500.000	500.000.000	-	500.000.000	500.000.000		
22	Kerusakan Kandang Unggas	Pemenang	1				unit	1	30.000.000	30.000.000	-	30.000.000	30.000.000		
23	Kerusakan Kandang Unggas	Kayangan	19				unit	19	30.000.000	570.000.000	-	570.000.000	570.000.000		
<b>C</b>	<b>Perkebunan</b>								<b>2,830,000,000</b>	-	-	<b>2,830,000,000</b>	<b>1,440,600,000</b>	<b>4,270,600,000</b>	
1	Peralatan Pasca Panen Kelapa	KLU	1				Paket	4	75.000.000	300.000.000	-	300.000.000	300.000.000		
2	Mesin Pengupas kulit buah Kopi (Pulper)	KLU	1				Kelompok	10	250.000.000	250.000.000	-	250.000.000	250.000.000		
3	Mesin Pengupas Biji Mete	KLU	1				Kelompok	6	20.000.000	120.000.000	-	120.000.000	120.000.000		
4	Mesin Pengupas kulit kopi kering (Huller)	KLU	1				Kelompok	5	70.000.000	350.000.000	-	350.000.000	350.000.000		
5	Alat panen dan Pemangklasan Coklat	KLU	1				Paket	100	350.000	35.000.000	-	35.000.000	35.000.000		
6	Rehabilitasi dan rekonstruksi Gapura kembang Coklat	Gangga	1				Unit	1	200.000.000	200.000.000	-	200.000.000	200.000.000		
7	Rehabilitasi dan rekonstruksi Gudang Kelompok dan Peralatannya	Gangga	1				Paket	1	175.000.000	175.000.000	-	175.000.000	175.000.000		
8	Rehabilitasi dan rekonstruksi Gudang penyimpan kakao dan lantai jemur	Gangga	1				Paket	1	200.000.000	200.000.000	-	200.000.000	200.000.000		
9	Rehabilitasi dan rekonstruksi Gudang tembakau	Kayangan	1				M2	300	2.500.000	750.000.000	-	750.000.000	750.000.000		
10	Rehabilitasi dan rekonstruksi Bangunan tempat pemasaran produk kampung kakao	Gangga	1				Paket	1	150.000.000	150.000.000	-	150.000.000	150.000.000		
11	Rehabilitasi dan rekonstruksi bangunan UPH Kopi dan Peralatannya	Gangga	1				Paket	1	300.000.000	300.000.000	-	300.000.000	300.000.000		
12	Komoditas Perkebunan yang gagal panen								-	-	-	-	-		
-	Jambu Mete gagal panen	Kayangan			1	ha		780	100.000	-	-	78.000.000	78.000.000		
-	Kelapa gagal panen	Kayangan			1	ha		1.042	100.000	-	-	104.200.000	104.200.000		
-	Cengkeh gagal panen	Kayangan			1	ha		74	100.000	-	-	7.400.000	7.400.000		
-	Jambu Mete gagal panen	Bayan			1	ha		3.272	100.000	-	-	327.200.000	327.200.000		
-	Kelapa gagal panen	Bayan			1	ha		1.512	100.000	-	-	151.200.000	151.200.000		
-	Coklat gagal panen	Bayan			1	ha		292	100.000	-	-	29.200.000	29.200.000		
-	Kopi gagal panen	Bayan			1	ha		145	100.000	-	-	14.500.000	14.500.000		
-	Jambu Mete gagal panen	Gangga			1	ha		1.312	100.000	-	-	131.200.000	131.200.000		
-	Coklat gagal panen	Gangga			1	ha		1.136	100.000	-	-	113.600.000	113.600.000		
-	Kopi gagal panen	Gangga			1	ha		611	100.000	-	-	61.100.000	61.100.000		
-	Kelapa gagal panen	Tanjung			1	ha		3.144	100.000	-	-	314.400.000	314.400.000		
-	Coklat gagal panen	Tanjung			1	ha		543	100.000	-	-	54.300.000	54.300.000		
-	Kopi gagal panen	Tanjung			1	ha		146	100.000	-	-	14.600.000	14.600.000		
-	Kelapa gagal panen	Pemenang			1	ha		269	100.000	-	-	26.900.000	26.900.000		
-	Kopi gagal panen	Pemenang			1	ha		128	100.000	-	-	12.800.000	12.800.000		
<b>2. Perikanan</b>									<b>148,392,000</b>	-	-	<b>148,392,000</b>	<b>2,410,000,000</b>	<b>2,558,392,000</b>	
1	Kerugian Produksi Perikanan Tangkap yang Dialami Kelompok Nelayan	Bayan					KUB	17	21.000.000	-	-	357.000.000	357.000.000		
2	Kerugian Produksi Perikanan Tangkap yang Dialami Kelompok Nelayan	Gangga					KUB	19	21.000.000	-	-	399.000.000	399.000.000		
3	Kerugian Produksi Perikanan Tangkap yang Dialami Kelompok Nelayan	Kayangan					KUB	11	21.000.000	-	-	231.000.000	231.000.000		
4	Kerugian Produksi Perikanan Tangkap yang Dialami Kelompok Nelayan	Pemenang					KUB	19	21.000.000	-	-	399.000.000	399.000.000		
5	Kerugian Produksi Perikanan Tangkap yang Dialami Kelompok Nelayan	Tanjung					KUB	18	21.000.000	-	-	378.000.000	378.000.		

Sektor / Sub Sektor	Sarana dan Prasarana	Lokasi (Minimal Nama Kecamatan)	Data Kerusakan				Luas (m <sup>2</sup> ) / Jumlah Rata2 / Volume	Harga Satuan	Nilai Kerusakan (Rp)			Perkiraan Kerusakan (Rp)	Perkiraan Kerugian (Rp)	Total Perkiraan Kerusakan dan Kerugian (Rp)
			Berat	Sedang	Ringan	Satuan			Berat	Sedang	Ringan			
	11 Bangunan Perikanan	Tanjung	1			Unit	1	162,365,000	129,892,000			129,892,000	17,000,000	146,892,000
<b>3. Perdagangan</b>									<b>13,500,800,000</b>	<b>7,652,700,000</b>	<b>1,750,000,000</b>	<b>22,903,500,000</b>	<b>8,500,000,000</b>	<b>31,403,500,000</b>
	<b>Pasar</b>								<b>13,500,800,000</b>	<b>7,652,700,000</b>	<b>1,750,000,000</b>	<b>22,903,500,000</b>	<b>8,500,000,000</b>	<b>31,403,500,000</b>
	1 Pasar Pemenang	Pemenang											500,000,000	500,000,000
	- Kios		23			unit	1	50,000,000	1,150,000,000			1,150,000,000		1,150,000,000
	- Los Pasar		6			unit	1	250,000,000	1,500,000,000			1,500,000,000		1,500,000,000
	- Pedagang emperen		375			orang	1	2,500,000	937,500,000			937,500,000		937,500,000
	- Kantor								-			-		-
	Meja		1			set	1	1,300,000	1,300,000			1,300,000		1,300,000
	Kursi		3			set	1	700,000	2,100,000			2,100,000		2,100,000
	Kerugian Pasar Pemenang								-			-		-
	2 Pasar Tanjung	Tanjung											500,000,000	500,000,000
	- Kios					unit	1	50,000,000						
	- Los Pasar			7		unit	1	250,000,000		1,750,000,000		1,750,000,000		1,750,000,000
	- Pedagang emperen		452			orang	1	2,500,000	1,130,000,000			1,130,000,000		1,130,000,000
	- Kantor								-			-		-
	Meja		1			set	1	1,300,000	1,300,000			1,300,000		1,300,000
	Kursi		3			set	1	700,000	2,100,000			2,100,000		2,100,000
	Kerugian Pasar Tanjung								-			-		-
	3 Pasar Desa Teniga	Tanjung											500,000,000	500,000,000
	- Kios					unit	1	50,000,000						
	- Los Pasar		1	2		unit	1	250,000,000	250,000,000	500,000,000		750,000,000		750,000,000
	- Pedagang emperen					orang	1	2,500,000						
	- Kantor								-			-		-
	Meja		1	1		set	1	1,300,000	1,300,000	1,300,000		2,600,000		2,600,000
	Kursi		3	2		set	1	700,000	2,100,000	1,400,000		3,500,000		3,500,000
	Kerugian Pasar Teniga								-			-		-
	4 Pasar Gondang	Gangga											500,000,000	500,000,000
	- Kios		20			unit	1	50,000,000	1,000,000,000			1,000,000,000		1,000,000,000
	- Los Pasar		4			unit	1	250,000,000	1,000,000,000			1,000,000,000		1,000,000,000
	- Pedagang emperen		43			orang	1	2,500,000	107,500,000			107,500,000		107,500,000
	- Kantor								-			-		-
	Meja		1			set	1	1,300,000	1,300,000			1,300,000		1,300,000
	Kursi		3			set	1	700,000	2,100,000			2,100,000		2,100,000
	Kerugian Pasar Gondang								-			-		-
	5 Pasar Desa Geggelang	Gangga											500,000,000	500,000,000
	- Kios					unit	1	50,000,000						
	- Los Pasar			3		unit	1	250,000,000		750,000,000		750,000,000		750,000,000
	- Pedagang emperen					orang	1	2,500,000						
	- Kantor								-			-		-
	Meja		1			set	1	1,300,000	1,300,000			1,300,000		1,300,000
	Kursi		1			set	1	700,000	700,000			700,000		700,000
	Kerugian Pasar Geggelang								-			-		-
	6 Pasar Desa Rempok	Gangga											500,000,000	500,000,000
	- Kios					unit	1	50,000,000						
	- Los Pasar			3		unit	1	250,000,000		750,000,000		750,000,000		750,000,000
	- Pedagang emperen					orang	1	2,500,000						
	- Kantor								-			-		-
	Meja		1			set	1	1,300,000	1,300,000			1,300,000		1,300,000
	Kursi		1			set	1	700,000	700,000			700,000		700,000
	Kerugian Pasar Rempok								-			-		-
	7 Pasar Santong	Kayangan											500,000,000	500,000,000
	- Kios					unit	1	50,000,000						
	- Los Pasar		2			unit	1	250,000,000	500,000,000			500,000,000		500,000,000
	- Pedagang emperen		39			orang	1	2,500,000	97,500,000			97,500,000		97,500,000
	- Kantor								-			-		-
	Meja		1			set	1	1,300,000	1,300,000			1,300,000		1,300,000
	Kursi		1			set	1	700,000	700,000			700,000		700,000
	Kerugian Pasar Santong								-			-		-
	8 Pasar Kayangan	Kayangan											500,000,000	500,000,000
	- Kios					unit	1	50,000,000						
	- Los Pasar		5			unit	1	250,000,000	1,250,000,000			1,250,000,000		1,250,000,000
	- Pedagang emperen		55			orang	1	2,500,000	137,500,000			137,500,000		137,500,000
	- Kantor								-			-		-
	Meja		1			set	1	1,300,000	1,300,000			1,300,000		1,300,000
	Kursi		1			set	1	700,000	700,000			700,000		700,000
	Kerugian Pasar Kayangan								-			-		-
	9 Pasar Desa Gumantar	Kayangan											500,000,000	500,000,000
	- Kios					unit	1	50,000,000						
	- Los Pasar			3		unit	1	250,000,000		750,000,000		750,000,000		750,000,000

Sektor / Sub Sektor	Sarana dan Prasarana	Lokasi (Minimal Nama Kecamatan)	Data Kerusakan				Luas (m <sup>2</sup> )/ Jumlah Rata2/ Volume	Harga Satuan	Nilai Kerusakan (Rp)			Perkiraan Kerusakan (Rp)	Perkiraan Kerugian (Rp)	Total Perkiraan Kerusakan dan Kerugian (Rp)	
			Berat	Sedang	Ringan	Satuan			Berat	Sedang	Ringan				
	- Pedagang emperen					orang	1	2,500,000	-	-	-	-	-	-	-
	- Kantor								-	-	-	-	-	-	-
	Meja		1			set	1	1,300,000	1,300,000	-	-	1,300,000	-	1,300,000	
	Kursi		1			set	1	700,000	700,000	-	-	700,000	-	700,000	
	Kerugian Pasar Gumantar								-	-	-	-	-	-	-
10	Pasar Tampes	Kayangan							-	-	-	-	500,000,000	500,000,000	
	- Kios					unit	1	50,000,000	-	-	-	-	-	-	-
	- Los Pasar		2			unit	1	250,000,000	500,000,000	-	-	500,000,000	-	500,000,000	
	- Pedagang emperen		49			orang	1	2,500,000	122,500,000	-	-	122,500,000	-	122,500,000	
	- Kantor								-	-	-	-	-	-	-
	Meja					set	1	1,300,000	-	-	-	-	-	-	-
	Kursi					set	1	700,000	-	-	-	-	-	-	-
	Kerugian Pasar Tampes								-	-	-	-	-	-	-
11	Pasar Desa Sesait	Kayangan							-	-	-	-	500,000,000	500,000,000	
	- Kios		1			unit	1	50,000,000	50,000,000	-	-	50,000,000	-	50,000,000	
	- Los Pasar		3			unit	1	250,000,000	750,000,000	-	-	750,000,000	-	750,000,000	
	- Pedagang emperen		1			orang	1	2,500,000	2,500,000	-	-	2,500,000	-	2,500,000	
	- Kantor								-	-	-	-	-	-	-
	Meja		1			set	1	1,300,000	1,300,000	-	-	1,300,000	-	1,300,000	
	Kursi		1			set	1	700,000	700,000	-	-	700,000	-	700,000	
	Kerugian Pasar Sesait								-	-	-	-	-	-	-
12	Pasar Desa Salut	Kayangan							-	-	-	-	500,000,000	500,000,000	
	- Kios		1			unit	1	50,000,000	50,000,000	-	-	50,000,000	-	50,000,000	
	- Los Pasar			2		unit	1	250,000,000	-	500,000,000	-	500,000,000	-	500,000,000	
	- Pedagang emperen		1			orang	1	2,500,000	2,500,000	-	-	2,500,000	-	2,500,000	
	- Kantor								-	-	-	-	-	-	-
	Meja		1			set	1	1,300,000	1,300,000	-	-	1,300,000	-	1,300,000	
	Kursi		1			set	1	700,000	700,000	-	-	700,000	-	700,000	
	Kerugian Pasar Salut								-	-	-	-	-	-	-
13	Pasar Ancak	Bayan							-	-	-	-	500,000,000	500,000,000	
	- Kios		1			unit	1	50,000,000	50,000,000	-	-	50,000,000	-	50,000,000	
	- Los Pasar			2		unit	1	250,000,000	-	500,000,000	-	500,000,000	-	500,000,000	
	- Pedagang emperen		42			orang	1	2,500,000	105,000,000	-	-	105,000,000	-	105,000,000	
	- Kantor								-	-	-	-	-	-	-
	Meja		1			set	1	1,300,000	1,300,000	-	-	1,300,000	-	1,300,000	
	Kursi		1			set	1	700,000	700,000	-	-	700,000	-	700,000	
	Kerugian Pasar Ancak								-	-	-	-	-	-	-
14	Pasar Anyar	Bayan							-	-	-	-	500,000,000	500,000,000	
	- Kios		1			unit	1	50,000,000	50,000,000	-	-	50,000,000	-	50,000,000	
	- Los Pasar		2			unit	1	250,000,000	500,000,000	-	-	500,000,000	-	500,000,000	
	- Pedagang emperen		68			orang	1	2,500,000	170,000,000	-	-	170,000,000	-	170,000,000	
	- Kantor								-	-	-	-	-	-	-
	Meja		1			set	1	1,300,000	1,300,000	-	-	1,300,000	-	1,300,000	
	Kursi		1			set	1	700,000	700,000	-	-	700,000	-	700,000	
	Kerugian Pasar Anyar								-	-	-	-	-	-	-
15	Pasar Desa Lendang Gagak	Bayan							-	-	-	-	500,000,000	500,000,000	
	- Kios					unit	1	50,000,000	-	-	-	-	-	-	-
	- Los Pasar			2		unit	1	250,000,000	-	500,000,000	-	500,000,000	-	500,000,000	
	- Pedagang emperen					orang	1	2,500,000	-	-	-	-	-	-	-
	- Kantor								-	-	-	-	-	-	-
	Meja		1			set	1	1,300,000	1,300,000	-	-	1,300,000	-	1,300,000	
	Kursi		1			set	1	700,000	700,000	-	-	700,000	-	700,000	
	Kerugian Pasar Lendang Gagak								-	-	-	-	-	-	-
16	Pasar Desa Akar-akar	Bayan							-	-	-	-	500,000,000	500,000,000	
	- Kios					unit	1	50,000,000	-	-	-	-	-	-	-
	- Los Pasar		1	2		unit	1	250,000,000	250,000,000	-	-	750,000,000	-	750,000,000	
	- Pedagang emperen					orang	1	2,500,000	-	-	-	-	-	-	-
	- Kantor								-	-	-	-	-	-	-
	Meja		1			set	1	1,300,000	1,300,000	-	-	1,300,000	-	1,300,000	
	Kursi		2			set	1	700,000	1,400,000	-	-	1,400,000	-	1,400,000	
	Kerugian Pasar Akar- Akar								-	-	-	-	-	-	-
17	Pasar Desa Sambik Elen	Bayan							-	-	-	-	500,000,000	500,000,000	
	- Kios		1			unit	1	50,000,000	50,000,000	-	-	50,000,000	-	50,000,000	
	- Los Pasar			2		unit	1	250,000,000	-	500,000,000	-	500,000,000	-	500,000,000	
	- Pedagang emperen					orang	1	2,500,000	-	-	-	-	-	-	-
	- Kantor								-	-	-	-	-	-	-
	Meja		1			set	1	1,300,000	1,300,000	-	-	1,300,000	-	1,300,000	
	Kursi		1			set	1	700,000	700,000	-	-	700,000	-	700,000	
	Kerugian Pasar Sambik Elen								-	-	-	-	-	-	-
18	Lapak PKL Pasar HewanTanjung	Tanjung							-	-	-	-	250,000,000	250,000,000	
	- Kios		6			unit	1	50,000,000	300,000,000	-	-	300,000,000	-	300,000,000	

Sektor / Sub Sektor	Sarana dan Prasarana	Lokasi (Minimal Nama Kecamatan)	Data Kerusakan				Luas (m <sup>2</sup> )/ Jumlah Rata2/ Volume	Harga Satuan	Nilai Kerusakan (Rp)			Perkiraan Kerusakan (Rp)	Perkiraan Kerugian (Rp)	Total Perkiraan Kerusakan dan Kerugian (Rp)
			Berat	Sedang	Ringan	Satuan			Berat	Sedang	Ringan			
	- Los Pasar		1			unit	1	250,000,000	250,000,000	-	-	250,000,000	-	250,000,000
	Kerugian PKL Pasar Hewan Tanjung								-	-	-	-	-	-
	19 Lapak PKL Pasar Tampes	Kayangan									250,000,000	250,000,000	-	250,000,000
	- Kios			7		unit	1	50,000,000	-	350,000,000	-	350,000,000	-	350,000,000
	- Los Pasar		1			unit	1	250,000,000	250,000,000	-	-	250,000,000	-	250,000,000
	Kerugian Pasar Tampes								-	-	-	-	-	-
	20 Lapak Rest Area Kayangan	Kayangan							-		250,000,000	250,000,000	-	250,000,000
	- Kios			6		unit	1	100,000,000	-	600,000,000	-	600,000,000	-	600,000,000
	- Los Pasar		1			unit	1	250,000,000	250,000,000	-	-	250,000,000	-	250,000,000
	Kerugian Lapak Rest Area Kayangan								-	-	-	-	-	-
	21 Lapak PKL Kr. Bajo	Bayan							-		250,000,000	250,000,000	-	250,000,000
	- Kios			4		unit	1	50,000,000	-	200,000,000	-	200,000,000	-	200,000,000
	- Los Pasar		1			unit	1	250,000,000	250,000,000	-	-	250,000,000	-	250,000,000
	Kerugian PKL Kr. Bajo								-	-	-	-	-	-
	22 Lapak PKL Senaru	Bayan							-		250,000,000	250,000,000	-	250,000,000
	- Kios		4			unit	1	50,000,000	200,000,000	-	-	200,000,000	-	200,000,000
	- Los Pasar		1			unit	1	250,000,000	250,000,000	-	-	250,000,000	-	250,000,000
	Kerugian PKL Kr. Bajo								-	-	-	-	-	-
	4. Koperasi								14,025,000,000	7,425,000,000	495,000,000	21,945,000,000	20,100,000,000	42,045,000,000
	1 Bangunan, Peralatan dan Bahan Baku Koperasi di Kecamatan Bayan	Bayan	4		2	unit	6	550,000,000	1,650,000,000	-	1,650,000,000	1,815,000,000	1,800,000,000	3,615,000,000
	2 Bangunan, Peralatan dan Bahan Baku Koperasi di Kecamatan Kayangan	Kayangan	9	2	1	unit	12	550,000,000	3,712,500,000	550,000,000	82,500,000	4,345,000,000	3,600,000,000	7,945,000,000
	3 Bangunan, Peralatan dan Bahan Baku Koperasi di Kecamatan Pemenang	Pemenang	6		1	unit	7	550,000,000	2,475,000,000	-	2,557,500,000	2,557,500,000	2,100,000,000	4,657,500,000
	4 Bangunan, Peralatan dan Bahan Baku Koperasi di Kecamatan Tanjung	Tanjung	13	8	2	unit	23	550,000,000	5,362,500,000	2,200,000,000	165,000,000	7,727,500,000	6,900,000,000	14,627,500,000
	5 Bangunan, Peralatan dan Bahan Baku Koperasi di Kecamatan Gangga	Gangga	2	17		unit	19	550,000,000	825,000,000	4,675,000,000	-	5,500,000,000	5,700,000,000	11,200,000,000
	5. Pariwisata								57,934,655,172	18,073,600,000	2,350,000,000	78,358,255,172	386,803,160,000	465,161,415,172
	Hotel dan Akomodasi Lain								54,949,655,172	17,940,000,000	2,350,000,000	75,239,655,172	385,377,160,000	460,616,815,172
	A. Hotel								54,949,655,172	17,940,000,000	2,350,000,000	75,239,655,172	385,377,160,000	460,616,815,172
	1 Kura-kura	Pemenang			1	unit	1	200,000,000	-	-	200,000,000	200,000,000	-	200,000,000
	2 Mimpi Manis	Pemenang		1		unit	1	250,000,000	-	250,000,000	-	250,000,000	-	250,000,000
	3 Villa Nautilus	Pemenang	1			unit	1	1,500,000,000	1,500,000,000	-	-	1,500,000,000	-	1,500,000,000
	4 Malias	Pemenang	1			unit	1	2,000,000,000	2,000,000,000	-	-	2,000,000,000	-	2,000,000,000
	5 Flower Cottage	Pemenang	1			unit	1	500,000,000	500,000,000	-	-	500,000,000	-	500,000,000
	6 Gazebo Meno	Pemenang	1			unit	1	2,500,000,000	2,500,000,000	-	-	2,500,000,000	-	2,500,000,000
	7 Gilli Meno Divers	Pemenang		1		unit	1	200,000,000	-	200,000,000	-	200,000,000	-	200,000,000
	8 Biru Meno	Pemenang	1			unit	1	1,000,000,000	1,000,000,000	-	-	1,000,000,000	-	1,000,000,000
	9 Kontiki Cottage	Pemenang	1			unit	1	10,000,000,000	10,000,000,000	-	-	10,000,000,000	-	10,000,000,000
	10 Jepun Bungalows	Pemenang	1			unit	1	600,000,000	600,000,000	-	-	600,000,000	-	600,000,000
	11 Dea gili	Pemenang		1		unit	1	300,000,000	-	300,000,000	-	300,000,000	-	300,000,000
	12 Rawa Indah	Pemenang		1		unit	1	200,000,000	-	200,000,000	-	200,000,000	-	200,000,000
	13 Omah Bambo	Pemenang			1	unit	1	100,000,000	-	-	100,000,000	100,000,000	-	100,000,000
	14 Nana Bungalows	Pemenang			1	unit	1	300,000,000	-	-	300,000,000	300,000,000	-	300,000,000
	15 Tropika	Pemenang	1			unit	1	1,000,000,000	1,000,000,000	-	-	1,000,000,000	-	1,000,000,000
	16 Family Cottage	Pemenang		1		unit	1	300,000,000	-	300,000,000	-	300,000,000	-	300,000,000
	17 Memo Madya	Pemenang		1		unit	1	100,000,000	-	100,000,000	-	100,000,000	-	100,000,000
	18 Kalinka Inn	Pemenang		1		unit	1	200,000,000	-	200,000,000	-	200,000,000	-	200,000,000
	19 Garden Lodge	Pemenang	1			unit	1	800,000,000	800,000,000	-	-	800,000,000	-	800,000,000
	20 Karma Reef	Pemenang	1			unit	1	400,000,000	400,000,000	-	-	400,000,000	-	400,000,000
	21 Meno Mojo	Pemenang			1	unit	1	100,000,000	-	-	100,000,000	100,000,000	-	100,000,000
	22 Zoraya Bungalow	Pemenang			1	unit	1	150,000,000	-	-	150,000,000	150,000,000	-	150,000,000
	23 Banana Bungalow	Pemenang			1	unit	1	250,000,000	-	-	250,000,000	250,000,000	-	250,000,000
	24 Yaya Bungalow	Pemenang		1		unit	1	80,000,000	-	80,000,000	-	80,000,000	-	80,000,000
	25 Blue Coral	Pemenang			1	unit	1	50,000,000	-	50,000,000	-	50,000,000	-	50,000,000
	26 LG Bungalow	Pemenang		1		unit	1	60,000,000	-	60,000,000	-	60,000,000	-	60,000,000
	27 Adeng-adeng	Pemenang	1			unit	1	300,000,000	300,000,000	-	-	300,000,000	-	300,000,000
	28 Divine Divers	Pemenang	1			unit	1	600,000,000	600,000,000	-	-	600,000,000	-	600,000,000
	29 Rust Mimpi Manis	Pemenang	1			unit	1	600,000,000	600,000,000	-	-	600,000,000	-	600,000,000
	30 Meno Mojo	Pemenang	1			unit	1	849,655,172	849,655,172	-	-	849,655,172	-	849,655,172
	31 Lemong Restoran	Pemenang		1		unit	1	200,000,000	-	200,000,000	-	200,000,000	-	200,000,000
	32 The Mandana Villas	Pemenang		1		unit	1	200,000,000	-	200,000,000	-	200,000,000	-	200,000,000
	33 H2O Yoga	Pemenang		1		unit	1	200,000,000	-	200,000,000	-	200,000,000	-	200,000,000
	34 Jepun Cottages	Pemenang		1		unit	1	200,000,000	-	200,000,000	-	200,000,000	-	200,000,000
	35 FF Idaman Lumbung	Pemenang			1	unit	1	200,000,000	-	-	200,000,000	200,000,000	-	200,000,000
	36 Cha-Cha Bungalow	Pemenang	1			unit	1	100,000,000	100,000,000	-	-	100,000,000	-	100,000,000
	37 Sayang Mama Inn	Pemenang	1			unit	1	500,000,000	500,000,000	-	-	500,000,000	-	500,000,000
	38 Han's Reef	Pemenang	1			unit	1	500,000,000	500,000,000	-	-	500,000,000	-	500,000,000
	39 Youpy Bar	Pemenang		1		unit	1	200,000,000	-	200,000,000	-	200,000,000	-	200,000,000
	40 Blue Marine Dive	Pemenang		1		unit	1	200,000,000	-	200,000,000	-	200,000,000	-	200,000,000
	41 Segar Villa	Pemenang	1			unit	1	500,000,000	500,000,000	-	-	500,000,000	-	500,000,000
	42 Bebeba Beach	Pemenang	1			unit	1	500,000,000	500,000,000	-	-	500,000,000	-	500,000,000
	43 Raju Bar	Pemenang		1		unit	1	200,000,000	-	200,000,000	-	200,000,000	-	200,000,000
	44 Gilli Beach Inn	Pemenang		1		unit	1	200,000,000	-	200,000,000	-	200,000,000	-	200,000,000
	45 The Water Front	Pemenang		1		unit	1	200,000,000	-	200,000,000	-	200,000,000	-	200,000,000
	46 Ombak paradise	Pemenang	1			unit	1	800,000,000	800,000,000	-	-	800,000,000	-	800,000,000
	47 Pink Coco	Pemenang	1			unit	1	2,000,000,000	2,000,000,000	-	-	2,000,000,000	-	2,000,000,000
	48 Gilli Villa	Pemenang		1		unit	1	300,000,000	-	300,000,000	-	300,000,000	-	300,000,000
	49 Gilli Exotik	Pemenang		1		unit	1	300,000,000	-	300,000,000	-	300,000,000	-	300,000,000
	50 Kebun Mas	Pemenang		1		unit	1	300,000,000	-	300,000,000	-	300,000,000	-	300,000,000
	51 Hawana Hidaway	Pemenang		1		unit	1	300,000,000	-	300,000,000	-	300,000,000	-	300,000,000
	52 Salsabila	Pemenang	1			unit	1	300,000,000	300,000,000	-	-	300,000,000	-	300,000,000
	53 Kiayazo	Pemenang		1		unit	1	1,000,000,000	-	1,000,000,000	-	1,000,000,000	-	1,000,000,000

Sektor / Sub Sektor	Sarana dan Prasarana	Lokasi (Minimal Nama Kecamatan)	Data Kerusakan				Luas (m <sup>2</sup> )/ Jumlah Rata2/ Volume	Harga Satuan	Nilai Kerusakan (Rp)			Perkiraan Kerusakan (Rp)	Perkiraan Kerugian (Rp)	Total Perkiraan Kerusakan dan Kerugian (Rp)	
			Berat	Sedang	Ringan	Satuan			Berat	Sedang	Ringan				
	54	Gili Desa	Pemenang		1	unit	1	500,000,000	-	500,000,000	-	500,000,000	-	500,000,000	
	55	Villa Unggul	Pemenang		1	unit	1	500,000,000	-	500,000,000	-	500,000,000	-	500,000,000	
	56	Kelapa Luxury Villa	Pemenang		1	unit	1	500,000,000	-	500,000,000	-	500,000,000	-	500,000,000	
	57	Bunda Café	Pemenang		1	unit	1	500,000,000	-	500,000,000	-	500,000,000	-	500,000,000	
	58	Kusuka bungalow	Pemenang		1	unit	1	1,000,000,000	-	1,000,000,000	500,000,000	1,000,000,000	-	1,000,000,000	
	59	\$5 Everything	Pemenang		1	unit	1	500,000,000	-	500,000,000	-	500,000,000	-	500,000,000	
	60	Ombak Bar	Pemenang		1	unit	1	500,000,000	-	500,000,000	-	500,000,000	-	500,000,000	
	61	Salty Kiss	Pemenang		1	unit	1	500,000,000	-	500,000,000	-	500,000,000	-	500,000,000	
	62	Budha Resort	Pemenang		1	unit	1	500,000,000	-	500,000,000	-	500,000,000	-	500,000,000	
	63	Paradise Sunset Bar	Pemenang	1		unit	1	500,000,000	500,000,000	-	-	500,000,000	-	500,000,000	
	64	Gili Sands Beach Club	Pemenang		1	unit	1	1,000,000,000	-	1,000,000,000	-	1,000,000,000	-	1,000,000,000	
	65	Ombak Sunset	Pemenang		1	unit	1	500,000,000	-	500,000,000	-	500,000,000	-	500,000,000	
	66	Trawangan Cottages	Pemenang		1	unit	1	500,000,000	-	500,000,000	-	500,000,000	-	500,000,000	
	67	The Trawangan Resort	Pemenang		1	unit	1	500,000,000	-	500,000,000	-	500,000,000	-	500,000,000	
	68	Ombak Sunset	Pemenang		1	unit	1	500,000,000	-	500,000,000	-	500,000,000	-	500,000,000	
	69	Hendri Homestay	Pemenang	1		unit	1	1,000,000,000	1,000,000,000	-	-	1,000,000,000	-	1,000,000,000	
	70	Delita Shop	Pemenang			1	unit	500,000,000	-	-	500,000,000	-	500,000,000	-	500,000,000
	71	Villa ombak	Pemenang	1		unit	1	1,000,000,000	1,000,000,000	-	-	1,000,000,000	-	1,000,000,000	
	72	Kokomo	Pemenang		1	unit	1	500,000,000	-	500,000,000	-	500,000,000	-	500,000,000	
	73	Gili Gelato	Pemenang		1	unit	1	500,000,000	-	500,000,000	-	500,000,000	-	500,000,000	
	74	Blue Whale	Pemenang		1	unit	1	500,000,000	-	500,000,000	-	500,000,000	-	500,000,000	
	75	Dream Divers	Pemenang		1	unit	1	500,000,000	-	500,000,000	-	500,000,000	-	500,000,000	
	76	Pala Bar	Pemenang	1		unit	1	1,000,000,000	1,000,000,000	-	-	1,000,000,000	-	1,000,000,000	
	77	Pandawa	Pemenang		1	unit	1	500,000,000	-	500,000,000	-	500,000,000	-	500,000,000	
	78	The Wedding	Pemenang		1	unit	1	500,000,000	-	500,000,000	-	500,000,000	-	500,000,000	
	79	The Trawangan Cottage	Pemenang		1	unit	1	500,000,000	-	500,000,000	-	500,000,000	-	500,000,000	
	80	Lembang Home Stay	Pemenang			1	unit	50,000,000	-	-	50,000,000	-	50,000,000	-	50,000,000
	81	Setang Villa	Pemenang		1	unit	1	100,000,000	-	100,000,000	50,000,000	100,000,000	-	100,000,000	
	82	Villa Hantu	Pemenang		1	unit	1	100,000,000	-	100,000,000	-	100,000,000	-	100,000,000	
	83	Amarsvati	Pemenang		1	unit	1	1,000,000,000	-	1,000,000,000	-	1,000,000,000	-	1,000,000,000	
	84	Seven Secrets	Pemenang	1		unit	1	3,500,000,000	3,500,000,000	-	-	3,500,000,000	-	3,500,000,000	
	85	Mentigi Bay	Pemenang	1		unit	1	300,000,000	300,000,000	-	-	300,000,000	-	300,000,000	
	86	Villa Anandita	Tanjung	1		unit	1	600,000,000	600,000,000	-	-	600,000,000	-	600,000,000	
	87	Villa Spoi-Spoi	Tanjung	1		unit	1	600,000,000	600,000,000	-	-	600,000,000	-	600,000,000	
	88	Villa Sapi	Tanjung	1		unit	1	600,000,000	600,000,000	-	-	600,000,000	-	600,000,000	
	89	Hotel Anema	Tanjung	1		unit	1	600,000,000	600,000,000	-	-	600,000,000	-	600,000,000	
	90	The Jiwa	Tanjung	1		unit	1	600,000,000	600,000,000	-	-	600,000,000	-	600,000,000	
	91	Rinjani Base Camp Senaru	Bayan	1		unit	1	400,000,000	400,000,000	-	-	400,000,000	-	400,000,000	
	92	Restu By View	Bayan	1		unit	1	700,000,000	700,000,000	-	-	700,000,000	-	700,000,000	
	93	Achita Bayan	Bayan	1		unit	1	700,000,000	700,000,000	-	-	700,000,000	-	700,000,000	
	94	Ruddy Trekker Senaru	Bayan	1		unit	1	1,200,000,000	1,200,000,000	-	-	1,200,000,000	-	1,200,000,000	
	95	Pondok Senaru	Bayan	1		unit	1	1,500,000,000	1,500,000,000	-	-	1,500,000,000	-	1,500,000,000	
	96	Rinjani Lodge Senaru	Bayan	1		unit	1	1,200,000,000	1,200,000,000	-	-	1,200,000,000	-	1,200,000,000	
	97	Bale Bayan	Bayan	1		unit	1	300,000,000	300,000,000	-	-	300,000,000	-	300,000,000	
	98	Rinjani Guest House	Bayan	1		unit	1	300,000,000	300,000,000	-	-	300,000,000	-	300,000,000	
	99	Pondok Guru Bakti Senaru	Bayan	1		unit	1	7,000,000,000	7,000,000,000	-	-	7,000,000,000	-	7,000,000,000	
	100	Rinjani Homestay	Bayan	1		unit	1	1,000,000,000	1,000,000,000	-	-	1,000,000,000	-	1,000,000,000	
	101	Jhon Adventure Senaru	Bayan	1		unit	1	1,000,000,000	1,000,000,000	-	-	1,000,000,000	-	1,000,000,000	
	102	Pondok Indah Home Stay Senaru	Bayan	1		unit	1	400,000,000	400,000,000	-	-	400,000,000	-	400,000,000	
	103	Green Rinjani Senaru	Bayan	1		unit	1	400,000,000	400,000,000	-	-	400,000,000	-	400,000,000	
	104	Bela Sebaya Home Stay Senaru	Bayan	1		unit	1	400,000,000	400,000,000	-	-	400,000,000	-	400,000,000	
	105	Horrison Villa and Resort Senaru	Bayan	1		unit	1	300,000,000	300,000,000	-	-	300,000,000	-	300,000,000	
		<b>Kerugian dari Hilangnya Konsumsi Penginapan dari Kunjungan Wisatawan</b>													
	1	Jumlah Kamar : 5.200, jumlah kunjungan : 1.000.000 wisatawan (2017)	Seluruh KLU			Paket	1	385,377,160,000	-	-	-	-	385,377,160,000	-	385,377,160,000
		<b>Desa Wisata di Kabupaten Lombok Utara</b>							<b>2,985,000,000</b>	<b>133,600,000</b>	-	<b>3,118,600,000</b>	<b>1,426,000,000</b>	<b>4,544,600,000</b>	
	1	DESA WISATA KERUIJK	PEMENANG	1		Paket	1	2,000,000,000	2,000,000,000	-	-	2,000,000,000	432,000,000	2,432,000,000	
	2	DESA WISATA KAKONG	GANGGA	1		Paket	1	360,000,000	360,000,000	-	-	360,000,000	180,000,000	540,000,000	
	3	DESA WISATA BAYAN TIMUR	BAYAN		1	Paket	1	133,600,000	-	133,600,000	-	133,600,000	180,000,000	313,600,000	
	4	DESA WISATA KARANGANYAR	TANJUNG	1		Paket	1	200,000,000	200,000,000	-	-	200,000,000	180,000,000	380,000,000	
	5	DESA WISATA MANDALA	BAYAN	1		Paket	1	150,000,000	150,000,000	-	-	150,000,000	96,000,000	246,000,000	
	6	DESA WISATA ANCAK	BAYAN	1		Paket	1	75,000,000	75,000,000	-	-	75,000,000	118,000,000	193,000,000	
	7	DESA WISATA GANGGA MURMAS	GANGGA	1		Paket	1	120,000,000	120,000,000	-	-	120,000,000	180,000,000	300,000,000	
	8	DESA WISATA DASAN BANGKET	GANGGA	1		Paket	1	80,000,000	80,000,000	-	-	80,000,000	60,000,000	140,000,000	
	<b>6</b>	<b>UKM, UMKM, IKM, Warung, Kios, BUMDES</b>							<b>136,046,456,667</b>	<b>2,240,083,000</b>	<b>191,787,000</b>	<b>138,478,326,667</b>	<b>3,930,000,000</b>	<b>142,408,326,667</b>	
	1	Gedung Sentra Kerajinan Kah. Lombok Utara	Pemenang		1	unit	200	3,250,000	-	3,250,000	-	3,250,000	-	3,250,000	
	2	Bangunan, Peralatan dan Bahan Baku UKM Suka Maju Desa Gondang	Gangga	1		unit	1	28,000,000	-	28,000,000	-	28,000,000	180,000,000	208,000,000	
	3	Bangunan, Peralatan dan Bahan Baku UD Rehan Usaha Roti Desa Gondang	Gangga	1		unit	1	335,000,000	-	335,000,000	-	335,000,000	600,000,000	935,000,000	
	4	Bangunan, Peralatan dan Bahan Baku Kelompok Prawira Village (Kerajinan Batok Kelapa) Desa Sokong	Tanjung	1		unit	1	75,000,000	75,000,000	-	-	75,000,000	240,000,000	315,000,000	
	5	Bangunan, Peralatan dan Bahan Baku Kelompok MND Prawira Sokong (Kerajinan Nata de Coco dan VCO) Desa Sokong	Tanjung	1		unit	1	110,000,000	-	110,000,000	-	110,000,000	750,000,000	860,000,000	
	6	Bangunan, Peralatan dan Bahan Baku Kelompok Cahaya Utara (Aneka Keripik) Desa Sigar Penjalin	Pemenang	1		unit	1	192,000,000	192,000,000	-	-	192,000,000	450,000,000	642,000,000	
	7	Bangunan, Peralatan dan Bahan Baku Kelompok Muara Tuna (Olahan Ikan) Desa Gondang	Gangga	1		unit	1	192,000,000	192,000,000	-	-	192,000,000	45,000,000	237,000,000	
	8	Bangunan, Peralatan dan Bahan Baku IKM Kreatif (Abon dan Aneka Kue) Desa Genggelang	Gangga	1		unit	1	14,000,000	14,000,000	-	-	14,000,000	90,000,000	104,000,000	
	9	Bangunan, Peralatan dan Bahan Baku Kampung Cokelat (Produk Olahan Cokelat) Desa Genggelang	Gangga	1		unit	1	23,000,000	23,000,000	-	-	23,000,000	450,000,000	473,000,000	
	10	Bangunan, Peralatan dan Bahan Baku IKM Mentari (Pengolahan Kopi Bubuk Arabika dan Robusta) Desa Rempek	Gangga	1		unit	1	13,000,000	13,000,000	-	-	13,000,000	150,000,000	163,000,000	
	11	Bangunan, Peralatan dan Bahan Baku IKM Kopi Bambu (Pengolahan Kopi Bubuk Arabika dan Robusta) Desa Genggelang	Gangga	1		unit	1	34,000,000	34,000,000	-	-	34,000,000	150,000,000	184,000,000	

Sektor / Sub Sektor		Sarana dan Prasarana	Lokasi (Minimal Nama Kecamatan)	Data Kerusakan				Luas (m <sup>2</sup> ) / Jumlah Rata2 / Volume	Harga Satuan	Nilai Kerusakan (Rp)			Perkiraan Kerusakan (Rp)	Perkiraan Kerugian (Rp)	Total Perkiraan Kerusakan dan Kerugian (Rp)	
				Berat	Sedang	Ringan	Satuan			Berat	Sedang	Ringan				
	12	Bangunan, Peralatan dan Bahan Baku IKM Harapan Mulia (Pengolahan Kopi Bubuk Arabika dan Robusta) Desa Genggelang	Gangga	1			unit	1	40,750,000	40,750,000	-	-	40,750,000	150,000,000	190,750,000	
	13	Bangunan, Peralatan dan Bahan Baku Kelompok Berkah (Jual Beli Barang Bekas) Desa Medana	Tanjung	1			unit	1	29,000,000	29,000,000	-	-	29,000,000	225,000,000	254,000,000	
	14	Bangunan, Peralatan dan Bahan Baku Kelompok Temu Teruna (Pengolahan Kopi Robusta dan Arabika) Desa Genggelang	Gangga	1			unit	1	75,000,000	75,000,000	-	-	75,000,000	150,000,000	225,000,000	
	15	Bangunan, Peralatan dan Bahan Baku UD Rafa (Fotokopi dan ATK) Desa Gondang	Gangga			1	unit	36	4,000,000		-	14,400,000	14,400,000	300,000,000	314,400,000	
	16	KIOS NAILA	PEMENANG	1			unit	1	140,800,000	140,800,000	-	-	140,800,000		140,800,000	
	17	KIOS SUHAENIAH	PEMENANG	1			unit	1	76,800,000	76,800,000	-	-	76,800,000		76,800,000	
	18	KIOS ABI	PEMENANG	1			unit	1	96,000,000	96,000,000	-	-	96,000,000		96,000,000	
	19	KIOS SERUPIAH	PEMENANG	1			unit	1	28,800,000	28,800,000	-	-	28,800,000		28,800,000	
	20	KIOS NURASIAH	PEMENANG	1			unit	1	38,400,000	38,400,000	-	-	38,400,000		38,400,000	
	21	WARUNG BABRIAH	PEMENANG	1			unit	1	38,400,000	38,400,000	-	-	38,400,000		38,400,000	
	22	KIOS RABFUL	PEMENANG	1			unit	1	19,200,000	19,200,000	-	-	19,200,000		19,200,000	
	23	WARUNG BUDI	PEMENANG	1			unit	1	12,800,000	12,800,000	-	-	12,800,000		12,800,000	
	24	KIOS SAMIRAH	PEMENANG	1			unit	1	19,200,000	19,200,000	-	-	19,200,000		19,200,000	
	25	KIOS WARDAH	PEMENANG	1			unit	1	12,800,000	12,800,000	-	-	12,800,000		12,800,000	
	26	KIOS KAMRAH	PEMENANG	1			unit	1	28,800,000	28,800,000	-	-	28,800,000		28,800,000	
	27	FOTOKOPI A	PEMENANG	1		1	unit	1	4,800,000	4,800,000	-	4,800,000	4,800,000		4,800,000	
	28	KIOS IBU JA'NAH	PEMENANG	1			unit	1	19,200,000	19,200,000	-	4,800,000	19,200,000		19,200,000	
	29	KIOS FAHRUL	PEMENANG	1			unit	1	19,200,000	19,200,000	-	-	19,200,000		19,200,000	
	30	KIOS HABIBAH	PEMENANG	1			unit	1	48,000,000	48,000,000	-	-	48,000,000		48,000,000	
	31	HELMAR CELL	PEMENANG		1		unit	1	6,000,000	-	-	6,000,000	6,000,000		6,000,000	
	32	TOKO H. WAHID	PEMENANG	1			unit	1	33,600,000	-	-	33,600,000	33,600,000		33,600,000	
	33	LAUNDRY AHYADI	PEMENANG	1		1	unit	1	5,400,000	-	-	5,400,000	5,400,000		5,400,000	
	34	KIOS UMAR	PEMENANG	1			unit	1	25,600,000	25,600,000	-	-	25,600,000		25,600,000	
	35	FOTOKOPI ABROR	PEMENANG	1			unit	1	19,200,000	19,200,000	-	-	19,200,000		19,200,000	
	36	KIOS UDIN	PEMENANG	1			unit	1	19,200,000	19,200,000	-	-	19,200,000		19,200,000	
	37	KIOS MUTAMAT	PEMENANG		1		unit	1	25,200,000	-	25,200,000	-	25,200,000		25,200,000	
	38	LAUNDRY H. HARI	PEMENANG		1		unit	1	127,587,000	-	127,587,000	-	127,587,000		127,587,000	
	39	UMKM WASHDAH	PEMENANG	1			unit	1	19,200,000	19,200,000	-	-	19,200,000		19,200,000	
	40	KIOS SAHBAH	PEMENANG	1		1	unit	1	127,587,000	-	127,587,000	-	127,587,000		127,587,000	
	41	KIOS ZAINUN	PEMENANG	1			unit	1	19,200,000	19,200,000	-	-	19,200,000		19,200,000	
	42	KONTER H. SAAT	PEMENANG		1		unit	1	127,587,000	-	127,587,000	-	127,587,000		127,587,000	
	43	KIOS RIPA'I	PEMENANG		1		unit	1	127,587,000	-	127,587,000	-	127,587,000		127,587,000	
	44	KIOS SAPRAH	PEMENANG		1		unit	1	127,587,000	-	127,587,000	-	127,587,000		127,587,000	
	45	TOKO JUMAH	PEMENANG		1		unit	1	127,587,000	-	127,587,000	-	127,587,000		127,587,000	
	46	LAUNDRY RABUL	PEMENANG		1		unit	1	127,587,000	-	127,587,000	-	127,587,000		127,587,000	
	47	PRODUKSI NIRA JAHE	PEMENANG	1			unit	1	39,200,000	39,200,000	-	-	39,200,000		39,200,000	
	48	KIOS MUTI	PEMENANG	1			unit	1	12,800,000	12,800,000	-	-	12,800,000		12,800,000	
	49	TOKO AULIA	PEMENANG	1			unit	1	256,000,000	256,000,000	-	-	256,000,000		256,000,000	
	50	LESTARI CELL	PEMENANG	1			unit	1	76,800,000	-	-	-	76,800,000		76,800,000	
	51	UMK GELSTANTA	PEMENANG	1			unit	1	153,900,000	-	-	-	153,900,000		153,900,000	
	52	BUMDES MART	PEMENANG		1		unit	1	267,200,000	-	267,200,000	-	267,200,000		267,200,000	
	53	UD. BERKAH INSANI MANDIRI	PEMENANG			1	unit	1	127,587,000	-	-	127,587,000	-	127,587,000		127,587,000
	54	KIOS SAHAM	PEMENANG	1			unit	1	127,587,000	127,587,000	-	127,587,000	127,587,000		127,587,000	
	55	KIOS MUHAMMAD UNAKIM	PEMENANG	1			unit	1	127,587,000	127,587,000	-	-	127,587,000		127,587,000	
	56	UMKM JAMAL	PEMENANG	1		1	unit	1	127,587,000	-	-	-	127,587,000		127,587,000	
	57	BENGKEL HENDRI	PEMENANG		1		unit	1	127,587,000	-	127,587,000	-	127,587,000		127,587,000	
	58	KIOS SARDAH	PEMENANG	1			unit	1	127,587,000	127,587,000	-	127,587,000	127,587,000		127,587,000	
	59	TOKO ALDI SHOP	PEMENANG	1		1	unit	1	76,800,000	-	76,800,000	-	76,800,000		76,800,000	
	60	BUMDES MART GILI INDAH	PEMENANG	1			unit	1	372,800,000	372,800,000	-	-	372,800,000		372,800,000	
	61	KIOS A	PEMENANG	1			unit	1	96,000,000	96,000,000	-	-	96,000,000		96,000,000	
	62	KIOS B	PEMENANG	1			unit	1	96,000,000	96,000,000	-	-	96,000,000		96,000,000	
	63	KIOS C	PEMENANG	1			unit	1	51,200,000	51,200,000	-	-	51,200,000		51,200,000	
	64	KIOS D	PEMENANG	1			unit	1	76,800,000	76,800,000	-	-	76,800,000		76,800,000	
	65	KIOS E	PEMENANG	1			unit	1	51,200,000	51,200,000	-	-	51,200,000		51,200,000	
	66	KIOS F	PEMENANG	1			unit	1	800,000,000	800,000,000	-	-	800,000,000		800,000,000	
	67	TOKO A	PEMENANG	1			unit	1	112,000,000	112,000,000	-	-	112,000,000		112,000,000	
	68	KIOS G	PEMENANG	1			unit	1	51,200,000	51,200,000	-	-	51,200,000		51,200,000	
	69	KIOS H	PEMENANG	1			unit	1	76,800,000	76,800,000	-	-	76,800,000		76,800,000	
	70	KIOS I	PEMENANG		1		unit	1	22,400,000	-	22,400,000	-	22,400,000		22,400,000	
	71	KIOS J	PEMENANG	1			unit	1	64,000,000	-	-	64,000,000	64,000,000		64,000,000	
	72	KIOS K	PEMENANG		1		unit	1	58,800,000	-	58,800,000	-	58,800,000		58,800,000	
	73	KIOS L	PEMENANG	1			unit	1	64,000,000	64,000,000	-	-	64,000,000		64,000,000	
	74	KIOS M	PEMENANG	1			unit	1	134,400,000	134,400,000	-	-	134,400,000		134,400,000	
	75	KIOS SALKIAH	PEMENANG	1			unit	1	38,400,000	38,400,000	-	-	38,400,000		38,400,000	
	76	YUSRI LAUNDRY	PEMENANG	1			unit	1	57,600,000	57,600,000	-	-	57,600,000		57,600,000	
	77	BENGKEL APFI	PEMENANG		1		unit	1	98,000,000	-	98,000,000	-	98,000,000		98,000,000	
	78	BALI MOTOR	PEMENANG	1			unit	1	96,000,000	96,000,000	-	-	96,000,000		96,000,000	
	79	KIOS SAHUN	PEMENANG	1			unit	1	64,000,000	64,000,000	-	-	64,000,000		64,000,000	
	80	KIOS HAMZANWADI	PEMENANG		1		unit	1	28,000,000	-	28,000,000	-	28,000,000		28,000,000	
	81	RUKO AZMI	PEMENANG	1			unit	1	38,400,000	38,400,000	-	-	38,400,000		38,400,000	
	82	RUKO AYLIN	PEMENANG		1		unit	1	42,000,000	-	42,000,000	-	42,000,000		42,000,000	
	83	KIOS SARINAH	PEMENANG	1			unit	1	8,400,000	8,400,000	-	-	8,400,000		8,400,000	
	84	KIOS WAHDAH	PEMENANG	1			unit	1	33,600,000	-	33,600,000	-	33,600,000		33,600,000	
	85	TOKO SARI MULYA	PEMENANG		1		unit	1	72,800,000	-	72,800,000	-	72,800,000		72,800,000	
	86	RUKO ERNA ROSYANTI	PEMENANG		1		unit	1	16,800,000	-	16,800,000	-	16,800,000		16,800,000	
	87	RUKO JUMAHAR	PEMENANG		1		unit	1	127,587,000	-	127,587,000	-	127,587,000		127,587,000	
	88	RUKO KHAERUL ANWAR	PEMENANG		1		unit	1	16,800,000	-	16,800,000	-	16,800,000		16,800,000	
	89	DISTRO	PEMENANG	1			unit	1	96,000,000	96,000,000	-	-	96,000,000		96,000,000	
	90	BEZA GEMILANG	PEMENANG	1			unit	1	127,587,000	127,587,000	-	-	127,587,000		127,587,000	
	91	PEDAGANG TOPI	PEMENANG	1			unit	1	127,587,000	127,587,000	-	-	127,587,000		127,587,000	
	92	KIOS LALU SARWI /POAN CELL	PEMENANG	1			unit	1	127,587,000	127,587,000	-	-	127,587,000		127,587,000	
	93	KIOS ELZAM	PEMENANG	1			unit	1	127,587,000	127,587,000	-	-	127,587,000		127,587,000	
	94	BENGKEL SAHRUL	PEMENANG	1			unit	1	127,587,000	127,587,000	-	-	127,587,000		127,587,000	
	95	UD SERANG	PEMENANG	1			unit	1	127,587,000	127,587,000	-	-	127,587,000		127,587,000	
	96	UD TRAWANGAN JAYA	PEMENANG	1			unit	1	127,587,000	127,587,000	-	-	127,587,000		127,587,000	
	97	UD BUKIT INDAH	PEMENANG	1			unit	1	127,587,000	127,587,000	-	-	127,587,000		127,587,000	
	98	UD SAMBA	PEMENANG	1			unit	1	127,587,000	127,587,000	-	-	127,587,000		127,587,000	
	99	CV. KEDUSINDO	PEMENANG	1			unit	1	79,530,550	79,530,550	-	-	79,530,550		79,530,550	
	100	TOKO *														

Sektor / Sub Sektor	Sarana dan Prasarana	Lokasi (Minimal Nama Kecamatan)	Data Kerusakan					Luas (m <sup>2</sup> )/ Jumlah Rata2/ Volume	Harga Satuan	Nilai Kerusakan (Rp)		Perkiraan Kerusakan (Rp)	Perkiraan Kerugian (Rp)	Total Perkiraan Kerusakan dan Kerugian (Rp)
			Berat	Sedang	Ringan	Satuan	Berat			Sedang	Ringan			
	103	UD HADI JAYA	PEMENANG	1			unit	1	127.587.000	127.587.000	-	127.587.000	-	127.587.000
	104	CV PEMENANG MEMBANGUN	PEMENANG	1			unit	1	79.530.550	79.530.550	-	79.530.550	-	79.530.550
	105	TOKO TANIJUNG	PEMENANG	1			unit	1	127.587.000	127.587.000	-	127.587.000	-	127.587.000
	106	NUSA MOTOR	PEMENANG	1			unit	1	127.587.000	127.587.000	-	127.587.000	-	127.587.000
	107	UD. HARI JAYA	PEMENANG	1			unit	1	127.587.000	127.587.000	-	127.587.000	-	127.587.000
	108	TOKO TAUFIK	PEMENANG	1			unit	1	127.587.000	127.587.000	-	127.587.000	-	127.587.000
	109	CV IKTIAR BANGUN SAHA	PEMENANG	1			unit	1	79.530.550	79.530.550	-	79.530.550	-	79.530.550
	110	UD RIZKI	PEMENANG	1			unit	1	127.587.000	127.587.000	-	127.587.000	-	127.587.000
	111	MITRA KREATIF	PEMENANG	1			unit	1	127.587.000	127.587.000	-	127.587.000	-	127.587.000
	112	UD DANGAR MOTOR	PEMENANG	1			unit	1	127.587.000	127.587.000	-	127.587.000	-	127.587.000
	113	TOKO NYOMAN ARI	PEMENANG	1			unit	1	127.587.000	127.587.000	-	127.587.000	-	127.587.000
	114	CHIP CM PEMENANG	PEMENANG	1			unit	1	79.530.550	79.530.550	-	79.530.550	-	79.530.550
	115	KELOMPOK INDUSTRI	PEMENANG	1			unit	1	79.530.550	79.530.550	-	79.530.550	-	79.530.550
	116	TOKO LANGKAH PASTI	PEMENANG	1			unit	1	127.587.000	127.587.000	-	127.587.000	-	127.587.000
	117	UD. Mekar	PEMENANG	1			unit	1	127.587.000	127.587.000	-	127.587.000	-	127.587.000
	118	Parhat Collection	PEMENANG	1			unit	1	127.587.000	127.587.000	-	127.587.000	-	127.587.000
	119	Mini Market Swalayan Pemenang	PEMENANG	1			unit	1	127.587.000	127.587.000	-	127.587.000	-	127.587.000
	120	PT. Karma Kavak	PEMENANG	1			unit	1	79.530.550	79.530.550	-	79.530.550	-	79.530.550
	121	PT SAMUDRA INDAH DIVING	PEMENANG	1			unit	1	79.530.550	79.530.550	-	79.530.550	-	79.530.550
	122	PT. DAMAI VAN LORENZO	PEMENANG	1			unit	1	79.530.550	79.530.550	-	79.530.550	-	79.530.550
	123	PT. GILI AIR SERENITY RESORT	PEMENANG	1			unit	1	79.530.550	79.530.550	-	79.530.550	-	79.530.550
	124	PT. KALE INDO LOMBOK	PEMENANG	1			unit	1	79.530.550	79.530.550	-	79.530.550	-	79.530.550
	125	PT. RUMAH KUPU CAPIING	PEMENANG	1			unit	1	79.530.550	79.530.550	-	79.530.550	-	79.530.550
	126	PT. I.E.B. INVESTMENS	PEMENANG	1			unit	1	79.530.550	79.530.550	-	79.530.550	-	79.530.550
	127	PT. ALAM HIJAU	PEMENANG	1			unit	1	79.530.550	79.530.550	-	79.530.550	-	79.530.550
	128	PT. DEWATA GILI JATI	PEMENANG	1			unit	1	79.530.550	79.530.550	-	79.530.550	-	79.530.550
	129	PT. GILI IKAN BATI	PEMENANG	1			unit	1	79.530.550	79.530.550	-	79.530.550	-	79.530.550
	130	PT. CINTA COTTAGES TERAWANGAN	PEMENANG	1			unit	1	79.530.550	79.530.550	-	79.530.550	-	79.530.550
	131	PT. BRETTE VILLA MENO	PEMENANG	1			unit	1	79.530.550	79.530.550	-	79.530.550	-	79.530.550
	132	PT. KAPPA DEE KAPPA	PEMENANG	1			unit	1	79.530.550	79.530.550	-	79.530.550	-	79.530.550
	133	PT. GILI PAAR PROIECT	PEMENANG	1			unit	1	79.530.550	79.530.550	-	79.530.550	-	79.530.550
	134	PT. VINTAGE TERAWANGAN	PEMENANG	1			unit	1	79.530.550	79.530.550	-	79.530.550	-	79.530.550
	135	TOKO MAKMUR	PEMENANG	1			unit	1	127.587.000	127.587.000	-	127.587.000	-	127.587.000
	136	YUDIN KOMPUTER	PEMENANG	1			unit	1	127.587.000	127.587.000	-	127.587.000	-	127.587.000
	137	UD BALIKU	PEMENANG	1			unit	1	127.587.000	127.587.000	-	127.587.000	-	127.587.000
	138	KIOS NABILA	PEMENANG	1			unit	1	127.587.000	127.587.000	-	127.587.000	-	127.587.000
	139	TOKO NILA	PEMENANG	1			unit	1	127.587.000	127.587.000	-	127.587.000	-	127.587.000
	140	UD. DWI TUNGGAL	PEMENANG	1			unit	1	127.587.000	127.587.000	-	127.587.000	-	127.587.000
	141	EM. UTIRA RASA	PEMENANG	1			unit	1	127.587.000	127.587.000	-	127.587.000	-	127.587.000
	142	MITRY CATERING	PEMENANG	1			unit	1	127.587.000	127.587.000	-	127.587.000	-	127.587.000
	143	SINAR KECINAN	PEMENANG	1			unit	1	127.587.000	127.587.000	-	127.587.000	-	127.587.000
	144	DANI MOTOR	PEMENANG	1			unit	1	127.587.000	127.587.000	-	127.587.000	-	127.587.000
	145	UD. WIJAYA	PEMENANG	1			unit	1	127.587.000	127.587.000	-	127.587.000	-	127.587.000
	146	KARSUNDA UNIFORM	PEMENANG	1			unit	1	127.587.000	127.587.000	-	127.587.000	-	127.587.000
	147	TAMARA	PEMENANG	1			unit	1	127.587.000	127.587.000	-	127.587.000	-	127.587.000
	148	PRASASTI HANDYCRRAFT	PEMENANG	1			unit	1	127.587.000	127.587.000	-	127.587.000	-	127.587.000
	149	UD. SUCI HATI	PEMENANG	1			unit	1	127.587.000	127.587.000	-	127.587.000	-	127.587.000
	150	TOKO BINTANG	PEMENANG	1			unit	1	127.587.000	127.587.000	-	127.587.000	-	127.587.000
	151	PANDANAN	PEMENANG	1			unit	1	127.587.000	127.587.000	-	127.587.000	-	127.587.000
	152	GILI AQUA	PEMENANG	1			unit	1	127.587.000	127.587.000	-	127.587.000	-	127.587.000
	153	UD. BERKAH	PEMENANG	1			unit	1	127.587.000	127.587.000	-	127.587.000	-	127.587.000
	154	APRIANTO LOBAL, Spd	PEMENANG	1			unit	1	127.587.000	127.587.000	-	127.587.000	-	127.587.000
	155	SRI REJEKI	PEMENANG	1			unit	1	127.587.000	127.587.000	-	127.587.000	-	127.587.000
	156	SUMBER BAMBU	PEMENANG	1			unit	1	127.587.000	127.587.000	-	127.587.000	-	127.587.000
	157	MAJU BERSAMA	PEMENANG	1			unit	1	127.587.000	127.587.000	-	127.587.000	-	127.587.000
	158	APOTEK TERAWANGAN	PEMENANG	1			unit	1	127.587.000	127.587.000	-	127.587.000	-	127.587.000
	159	DIA PUTRA	PEMENANG	1			unit	1	127.587.000	127.587.000	-	127.587.000	-	127.587.000
	160	DEBIRAS	PEMENANG	1			unit	1	127.587.000	127.587.000	-	127.587.000	-	127.587.000
	161	CV. FUTURE OF LOMBOK	PEMENANG	1			unit	1	79.530.550	79.530.550	-	79.530.550	-	79.530.550
	162	OZIO GADAO-GADO	PEMENANG	1			unit	1	127.587.000	127.587.000	-	127.587.000	-	127.587.000
	163	LEMONGRASS WAROENG	PEMENANG	1			unit	1	127.587.000	127.587.000	-	127.587.000	-	127.587.000
	164	RAHMADANI SEJAHTERA	PEMENANG	1			unit	1	127.587.000	127.587.000	-	127.587.000	-	127.587.000
	165	Idan C	PEMENANG	1			unit	1	127.587.000	127.587.000	-	127.587.000	-	127.587.000
	166	AYU GYPSUM	PEMENANG	1			unit	1	127.587.000	127.587.000	-	127.587.000	-	127.587.000
	167	MEUREL ARIFIN	PEMENANG	1			unit	1	127.587.000	127.587.000	-	127.587.000	-	127.587.000
	168	KEYMOZ SUPPLYER	PEMENANG	1			unit	1	127.587.000	127.587.000	-	127.587.000	-	127.587.000
	169	SINAR RASA	PEMENANG	1			unit	1	127.587.000	127.587.000	-	127.587.000	-	127.587.000
	170	ALBI KIOS	PEMENANG	1			unit	1	127.587.000	127.587.000	-	127.587.000	-	127.587.000
	171	ABI KIOS	PEMENANG	1			unit	1	127.587.000	127.587.000	-	127.587.000	-	127.587.000
	172	IKHTIAR KIOS	PEMENANG	1			unit	1	127.587.000	127.587.000	-	127.587.000	-	127.587.000
	173	LESTARI CELLULER	PEMENANG	1			unit	1	127.587.000	127.587.000	-	127.587.000	-	127.587.000
	174	ADELIA KIOS	PEMENANG	1			unit	1	127.587.000	127.587.000	-	127.587.000	-	127.587.000
	175	TOKO AULIA	PEMENANG	1			unit	1	127.587.000	127.587.000	-	127.587.000	-	127.587.000
	176	BIAN MOTOR	PEMENANG	1			unit	1	79.530.550	79.530.550	-	79.530.550	-	79.530.550
	177	KEPAI ABU NU'AS	PEMENANG	1			unit	1	127.587.000	127.587.000	-	127.587.000	-	127.587.000
	178	TM LAUNDRY	PEMENANG	1			unit	1	79.530.550	79.530.550	-	79.530.550	-	79.530.550
	179	GILI SPEED BOAT	PEMENANG	1			unit	1	79.530.550	79.530.550	-	79.530.550	-	79.530.550
	180	PT. TRI GUNA DHARMA	PEMENANG	1			unit	1	79.530.550	79.530.550	-	79.530.550	-	79.530.550
	181	SEJAHTERA	PEMENANG	1			unit	1	127.587.000	127.587.000	-	127.587.000	-	127.587.000
	182	SPTIAN SPORT CENTER	PEMENANG	1			unit	1	127.587.000	127.587.000	-	127.587.000	-	127.587.000
	183	IBU SUMARNIM	PEMENANG	1			unit	1	127.587.000	127.587.000	-	127.587.000	-	127.587.000
	184	BUES COHNER CAPE	PEMENANG	1			unit	1	127.587.000	127.587.000	-	127.587.000	-	127.587.000
	185	WALBAOANG	PEMENANG	1			unit	1	127.587.000	127.587.000	-	127.587.000	-	127.587.000
	186	REJEKI LUMINTU	PEMENANG	1			unit	1	127.587.000	127.587.000	-	127.587.000	-	127.587.000
	187	LALAN SPORT	PEMENANG	1			unit	1	127.587.000	127.587.000	-	127.587.000	-	127.587.000
	188	SENIATI ASSESORIS	PEMENANG	1			unit	1	127.587.000	127.587.000	-	127.587.000	-	127.587.000
	189	CV. UTAMA MARINE	PEMENANG	1			unit	1	79.530.550	79.530.550	-	79.530.550	-	79.530.550
	190	CV. Pemenang Indah - Il. Rava Pemenang-Taniung- Pemenang Timur	PEMENANG	1			unit	1	127.587.000	127.587.000	-	127.587.000	-	127.587.000
	191	CV. Cahaya Bintang Utara Karang Subagan, Pabar, Pemenang	PEMENANG	1			unit	1	127.587.000	127.587.000	-	127.587.000	-	127.587.000
	192	CV. Bintang Dayan Gunung Kr. Subagan, Pabar, Pemenang	PEMENANG	1			unit	1	127.587.000	127.58				

Sektor / Sub Sektor	Sarana dan Prasarana	Lokasi (Minimal Nama Kecamatan)	Data Kerusakan					Luas (m <sup>2</sup> )/ Jumlah Rata2/ Volume	Harga Satuan	Nilai Kerusakan (Rp)			Perkiraan Kerusakan (Rp)	Perkiraan Kerugian (Rp)	Total Perkiraan Kerusakan dan Kerugian (Rp)
			Berat	Sedang	Ringan	Satuan	Berat			Sedang	Ringan				
203	CV Beach Cafe Bungalow Gili Trawangan, Desa Gili Indah, Kec. Pemenang	PEMENANG	1			unit	1	127.587.000		127.587.000			127.587.000		127.587.000
204	CV Gili Bahari Dusun Karang Desa, Desa Pemenang Barat, Kec. Pemenang	PEMENANG	1			unit	1	127.587.000		127.587.000			127.587.000		127.587.000
205	CV Kayama Bangsal Baru, Karang Pangsor Desa Pemenang Barat, Kec. Pemenang	PEMENANG	1			unit	1	127.587.000		127.587.000			127.587.000		127.587.000
206	CV Gunung Batu Ruku Dusun Mengala, Pemenang Barat, Kec. Pemenang	PEMENANG	1			unit	1	127.587.000		127.587.000			127.587.000		127.587.000
207	UD. Mulya Jaya Dusun Kr. Montong Lauq Desa Pemenang Timur, Kec. Pemenang	PEMENANG	1			unit	1	127.587.000		127.587.000			127.587.000		127.587.000
208	CV Gili Indah Grasia Gili Trawangan Desa Gili Indah, Kec. Pemenang	PEMENANG	1			unit	1	127.587.000		127.587.000			127.587.000		127.587.000
209	CV Tyrell Gili Trawangan Desa Gili Indah, Kec. Pemenang	PEMENANG	1			unit	1	127.587.000		127.587.000			127.587.000		127.587.000
210	Harapan Jaya Karang Pangsor, Desa Pemenang Barat, Kec. Pemenang	PEMENANG	1			unit	1	127.587.000		127.587.000			127.587.000		127.587.000
211	UD. PUTRA NUNGGAL Dusun Kr. Baru, desa pemenang timur, Kec. Pemenang	PEMENANG	1			unit	1	127.587.000		127.587.000			127.587.000		127.587.000
212	CV. KARYA MAJU Jl. Raya Tanjung Montong Lauq, Desa Pemenang Timur, Kec. Pemenang	PEMENANG	1			unit	1	127.587.000		127.587.000			127.587.000		127.587.000
213	CV. Odvssev Dusun telaga wareng, desa pemenang barat-Pemenang	PEMENANG	1			unit	1	127.587.000		127.587.000			127.587.000		127.587.000
214	CV. Bumi Tanjung Jl. Raya Pemenang Tanjung Mengala Kec. Pemenang	PEMENANG	1			unit	1	127.587.000		127.587.000			127.587.000		127.587.000
215	Toko Hello Hati Dusun Gili Trawangan gili indah, kec. Pemenang	PEMENANG	1			unit	1	127.587.000		127.587.000			127.587.000		127.587.000
216	UD. MASA HARAPAN Dsn Kr. Montong Lauq Desa Pemenang Timur	PEMENANG	1			unit	1	127.587.000		127.587.000			127.587.000		127.587.000
217	PURNAMA SHOP DAN PURNAMA BUNGALOW Gili trawangan	PEMENANG	1			unit	1	127.587.000		127.587.000			127.587.000		127.587.000
218	Toko dan Warung Taliwang	PEMENANG	1			unit	1	127.587.000		127.587.000			127.587.000		127.587.000
219	UD. GB7	PEMENANG	1			unit	1	127.587.000		127.587.000			127.587.000		127.587.000
220	KIOS ANGGI	PEMENANG	1			unit	1	127.587.000		127.587.000			127.587.000		127.587.000
221	UD. SEJATI MANDIRI	PEMENANG	1			unit	1	127.587.000		127.587.000			127.587.000		127.587.000
222	UD. SINAR ABADI Dusun Kr. Desa Desa Pemenang Barat Kec. Pemenang	PEMENANG	1			unit	1	127.587.000		127.587.000			127.587.000		127.587.000
223	TOKO SIMBER BERKAH Dusun Teluk Kodek Desa Malaka Kec. Pemenang	PEMENANG	1			unit	1	127.587.000		127.587.000			127.587.000		127.587.000
224	TOKO ADRIKNA II Dusun Teluk Kodek Desa Malaka Kec. Pemenang	PEMENANG	1			unit	1	127.587.000		127.587.000			127.587.000		127.587.000
225	UD. ILHAM Dusun Kr. Bedi, Desa Pemenang Timur, Kec. Pemenang	PEMENANG	1			unit	1	127.587.000		127.587.000			127.587.000		127.587.000
226	UD. LUMAYAN Kr. Panesor Desa Pemenang Barat Kec. Pemenang	PEMENANG	1			unit	1	127.587.000		127.587.000			127.587.000		127.587.000
227	KOPWAN MEKAR Pemenang timur desa pemenang timur kec. Pemenang	PEMENANG	1			unit	1	79.530.550		79.530.550			79.530.550		79.530.550
228	UD. SEBERHANA Dusun terenggan laut desa pemenang timur kec. Pemenang	PEMENANG	1			unit	1	127.587.000		127.587.000			127.587.000		127.587.000
229	UD. CITRA SUKSES Dusun Pandaman Desa Malaka kec. Pemenang	PEMENANG	1			unit	1	127.587.000		127.587.000			127.587.000		127.587.000
230	GREEN CAFE Gili Trawangan Desa Gili Indah Kec. Pemenang	PEMENANG	1			unit	1	127.587.000		127.587.000			127.587.000		127.587.000
231	UD. KREATIF BERSAMA Dusun Gili trawangan Desa Gili Indah Kec. Pemenang	PEMENANG	1			unit	1	79.530.550		79.530.550			79.530.550		79.530.550
232	HARSANAH ARTSHOP Dusun Gili trawangan Desa Gili Indah Kec. Pemenang	PEMENANG	1			unit	1	127.587.000		127.587.000			127.587.000		127.587.000
233	ALDI SHOP Dusun Gili Trawangan Desa Gili Indah Kec. Pemenang	PEMENANG	1			unit	1	127.587.000		127.587.000			127.587.000		127.587.000
234	KING BAKERY Dusun Gili Trawangan Desa Gili Indah Kec. Pemenang	PEMENANG	1			unit	1	127.587.000		127.587.000			127.587.000		127.587.000
235	ALFA SHOP Dusun Gili Trawangan Desa Gili Indah Kec. Pemenang	PEMENANG	1			unit	1	127.587.000		127.587.000			127.587.000		127.587.000
236	ICM CELL Dusun Mengiti, Desa Malaka	PEMENANG	1			unit	1	127.587.000		127.587.000			127.587.000		127.587.000
237	A Photo Com	PEMENANG	1			unit	1	127.587.000		127.587.000			127.587.000		127.587.000
238	UD Seven Eleven House	PEMENANG	1			unit	1	127.587.000		127.587.000			127.587.000		127.587.000
239	UD Asri	PEMENANG	1			unit	1	127.587.000		127.587.000			127.587.000		127.587.000
240	UD Kembang Rizki	PEMENANG	1			unit	1	127.587.000		127.587.000			127.587.000		127.587.000
241	Lengkuh Buana	PEMENANG	1			unit	1	127.587.000		127.587.000			127.587.000		127.587.000
242	Warung Makan Bastin	PEMENANG	1			unit	1	127.587.000		127.587.000			127.587.000		127.587.000
243	PT Gili Trawangan Abadi	PEMENANG	1			unit	1	79.530.550		79.530.550			79.530.550		79.530.550
244	UD Barokah	PEMENANG	1			unit	1	127.587.000		127.587.000			127.587.000		127.587.000
245	UD Arly	PEMENANG	1			unit	1	127.587.000		127.587.000			127.587.000		127.587.000
246	UD Iklima	PEMENANG	1			unit	1	127.587.000		127.587.000			127.587.000		127.587.000
247	UD Coral Voice 2 Homestay	PEMENANG	1			unit	1	127.587.000		127.587.000			127.587.000		127.587.000
248	Yuni Shop	PEMENANG	1			unit	1	127.587.000		127.587.000			127.587.000		127.587.000
249	UD Maldea	PEMENANG	1			unit	1	127.587.000		127.587.000			127.587.000		127.587.000
250	Coral Voice Homestay and Bar	PEMENANG	1			unit	1	127.587.000		127.587.000			127.587.000		127.587.000
251	UD Coral Voice	PEMENANG	1			unit	1	127.587.000		127.587.000			127.587.000		127.587.000
252	Arjuna Bengkel	PEMENANG	1			unit	1	70.129.933		70.129.933			70.129.933		70.129.933
253	Rapel Studio	PEMENANG	1			unit	1	127.587.000		127.587.000			127.587.000		127.587.000
254	CV Leat In Paradise	PEMENANG	1			unit	1	127.587.000		127.587.000			127.587.000		127.587.000
255	ADINDA FASHION	TANJUNG	1			unit	1	38.400.000		38.400.000			38.400.000		38.400.000
256	KIOS SAHDAN	TANJUNG	1			unit	1	16.800.000		16.800.000			16.800.000		16.800.000
257	KUBE MELE MAJU	TANJUNG	1			unit	1	38.400.000		38.400.000			38.400.000		38.400.000
258	KIOS MAHNI	TANJUNG	1			unit	1	38.400.000		38.400.000			38.400.000		38.400.000
259	KIOS HERNI	TANJUNG	1			unit	1	115.200.000		115.200.000			115.200.000		115.200.000
260	TOKO SUGIANTO	TANJUNG	1			unit	1	192.000.000		192.000.000			192.000.000		192.000.000
261	KIOS SRIMANI	TANJUNG	1			unit	1	51.200.000		51.200.000			51.200.000		51.200.000
262	KIOS SUGANIM	TANJUNG	1			unit	1	38.400.000		38.400.000			38.400.000		38.400.000
263	KIOS SARTODI	TANJUNG	1			unit	1	204.800.000		204.800.000			204.800.000		204.800.000
264	KIOS AMAT	TANJUNG	1			unit	1	19.200.000		19.200.000			19.200.000		19.200.000
265	KIOS SENIWATI	TANJUNG	1			unit	1	76.800.000		76.800.000			76.800.000		76.800.000
266	BENGLER RAMDI	TANJUNG	1			unit	1	86.400.000		86.400.000			86.400.000		86.400.000
267	TOKO NAPSH	TANJUNG	1			unit	1	38.400.000		38.400.000			38.400.000		38.400.000
268	KIOS SUDIR	TANJUNG	1			unit	1	96.000.000		96.000.000			96.000.000		96.000.000
269	KIOS SEKAR SARI	TANJUNG	1			unit	1	230.400.000		230.400.000			230.400.000		230.400.000
270	SAMSUDIN	TANJUNG	1			unit	1	57.600.000		57.600.000			57.600.000		57.600.000
271	KIOS A ENDING	TANJUNG	1			unit	1	76.800.000		76.800.000			76.800.000		76.800.000
272	KIOS ARTANEP	TANJUNG	1			unit	1	153.600.000		153.600.000			153.600.000		153.600.000
273	USAHA A SASIH	TANJUNG	1			unit	1	48.000.000		48.000.000			48.000.000		48.000.000
274	ROS SKARATI	TANJUNG	1			unit	1	38.400.000		38.400.000			38.400.000		38.400.000
275	NUNAS RAHAYU KOPERASI	TANJUNG	1			unit	1	57.600.000		57.600.000			57.600.000		57.600.000
276	NANDA LAUNDRY	TANJUNG	1			unit	1	38.400.000		38.400.000			38.400.000		38.400.000
277	KIOS HI SABRI	TANJUNG	1			unit	1	23.200.000		23.200.000			23.200.000		23.200.000
278	KIOS LALI SABRI	TANJUNG	1			unit	1	41.600.000		41.600.000			41.600.000		41.600.000
279	KIOS MIRNAWATI	TANJUNG	1			unit	1	63.200.000		63.200.000			63.200.000		63.200.000
280	KIOS HI MISDAH	TANJUNG	1			unit	1	20.400.000		20.400.000			20.400.000		20.400.000
281	KIOS KASIATI	TANJUNG	1			unit	1	52.800.000		52.800.000			52.800.000		52.800.000
282	KIOS HI SUHADAK	TANJUNG	1			unit	1	43.200.000		43.200.000			43.200.000		43.200.000
283	KIOS HI AENAH	TANJUNG	1			unit	1	39.200.000		39.200.000			39.200.000		39.200.000
284	TUKANG RAHIT TASWIR	TANJUNG	1			unit	1	34.400.000		34.400.000			34.400.000		34.400.000
285	KIOS HARAYATI	TANJUNG	1			unit	1	43.200.000		43.200.000			43.200.000		43.200.000
286	KIOS YANTI	TANJUNG	1			unit	1	39.600.000		39.600.000			39.600.000		39.600.000
287	KIOS HI HAYATI	TANJUNG	1			unit	1	65.600.000		65.600.000			65.600.000		65.600.000
288	KIOS KASMINI	TANJUNG	1			unit	1	39.600.000		39.600.000			39.600.000		39.600.000
289	KIOS ROHANAH	TANJUNG	1			unit									



Sektor / Sub Sektor	Sarana dan Prasarana	Lokasi (Minimal Nama Kecamatan)	Data Kerusakan				Luas (m <sup>2</sup> )/ Jumlah Rata2/ Volume	Harga Satuan	Nilai Kerusakan (Rp)			Perkiraan Kerusakan (Rp)	Perkiraan Kerugian (Rp)	Total Perkiraan Kerusakan dan Kerugian (Rp)
			Berat	Sedang	Ringan	Satuan			Berat	Sedang	Ringan			
	303	TOKO SAHANUDIN	TANJUNG	1		unit	1	320,000.000	320,000.000	-	-	320,000.000	-	320,000.000
	304	WARUNG ROHIMIN	TANJUNG	1		unit	1	38,400.000	38,400.000	-	-	38,400.000	-	38,400.000
	305	LAUNDRY KARTINI	TANJUNG	1		unit	1	72,000.000	72,000.000	-	-	72,000.000	-	72,000.000
	306	KIOS TAJUDIN AHMAD	TANJUNG	1		unit	1	42,400.000	42,400.000	-	-	42,400.000	-	42,400.000
	307	BENGKEL MUHAMAT EHSAN	TANJUNG	1		unit	1	96,800.000	96,800.000	-	-	96,800.000	-	96,800.000
	308	KIOS SAEPUL KHOER	TANJUNG	1		unit	1	68,000.000	68,000.000	-	-	68,000.000	-	68,000.000
	309	KIOS SARAPUDIN	TANJUNG	1		unit	1	158,400.000	158,400.000	-	-	158,400.000	-	158,400.000
	310	KIOS SYAHURBRAHMAN	TANJUNG	1		unit	1	84,000.000	84,000.000	-	-	84,000.000	-	84,000.000
	311	KIOS SARUDIN	TANJUNG	1		unit	1	38,400.000	38,400.000	-	-	38,400.000	-	38,400.000
	312	KIOS MARYANI	TANJUNG	1		unit	1	25,600.000	25,600.000	-	-	25,600.000	-	25,600.000
	313	KIOS +LAUNDRY KARTINI	TANJUNG	1		unit	1	47,600.000	47,600.000	-	-	47,600.000	-	47,600.000
	314	BENGKEL MUTALA	TANJUNG	1		unit	1	326,800.000	326,800.000	-	-	326,800.000	-	326,800.000
	315	KIOS HASIM	TANJUNG	1		unit	1	156,000.000	156,000.000	-	-	156,000.000	-	156,000.000
	316	BENGKEL HERANTO	TANJUNG	1		unit	1	88,800.000	88,800.000	-	-	88,800.000	-	88,800.000
	317	KLP BERKAH BARANG BEKAS	TANJUNG	1		unit	1	127,587.000	127,587.000	-	-	127,587.000	-	127,587.000
	318	UD. KARYA BERSAMA	TANJUNG	1		unit	1	76,800.000	76,800.000	-	-	76,800.000	-	76,800.000
	319	CV. FAJAR UTARA	TANJUNG	1		unit	1	76,800.000	76,800.000	-	-	76,800.000	-	76,800.000
	320	TOKO MARS	TANJUNG	1		unit	1	512,000.000	512,000.000	-	-	512,000.000	-	512,000.000
	321	BB CATRING	TANJUNG	1		unit	1	102,400.000	102,400.000	-	-	102,400.000	-	102,400.000
	322	TOKO SUCI WAWA	TANJUNG	1		unit	1	134,400.000	134,400.000	-	-	134,400.000	-	134,400.000
	323	UD. MBUR UINDAH	TANJUNG	1		unit	1	115,200.000	115,200.000	-	-	115,200.000	-	115,200.000
	324	KIOS Dafa	TANJUNG	1		unit	1	64,000.000	64,000.000	-	-	64,000.000	-	64,000.000
	325	KIOS AMELIA	TANJUNG	1		unit	1	89,600.000	89,600.000	-	-	89,600.000	-	89,600.000
	326	KIOS MONALISA	TANJUNG	1		unit	1	64,000.000	64,000.000	-	-	64,000.000	-	64,000.000
	327	LAUNDRY INTAN	TANJUNG	1		unit	1	38,400.000	38,400.000	-	-	38,400.000	-	38,400.000
	328	KIOS MUYADIN	TANJUNG	1		unit	1	38,400.000	38,400.000	-	-	38,400.000	-	38,400.000
	329	KIOS HAOLAN	TANJUNG	1		unit	1	5,600.000	5,600.000	-	-	5,600.000	-	5,600.000
	330	KIOS MARYAM	TANJUNG	1		unit	1	38,400.000	38,400.000	-	-	38,400.000	-	38,400.000
	331	KIOS HAYADI	TANJUNG	1		unit	1	96,000.000	96,000.000	-	-	96,000.000	-	96,000.000
	332	KIOS SAPARUDDIN	TANJUNG	1		unit	1	25,600.000	25,600.000	-	-	25,600.000	-	25,600.000
	333	RUKO ASMADI	TANJUNG	1		unit	1	14,000.000	14,000.000	-	-	14,000.000	-	14,000.000
	334	RUKO RIPAKAH	TANJUNG	1		unit	1	64,000.000	64,000.000	-	-	64,000.000	-	64,000.000
	335	RUKO RAKYAH	TANJUNG	1		unit	1	16,800.000	16,800.000	-	-	16,800.000	-	16,800.000
	336	RUKO MULAHAMAH	TANJUNG	1		unit	1	127,587.000	127,587.000	-	-	127,587.000	-	127,587.000
	337	KIOS RIPAKAH	TANJUNG	1		unit	1	48,000.000	48,000.000	-	-	48,000.000	-	48,000.000
	338	KIOS MASRIA	TANJUNG	1		unit	1	38,400.000	38,400.000	-	-	38,400.000	-	38,400.000
	339	KIOS WAHIDAH	TANJUNG	1		unit	1	112,000.000	112,000.000	-	-	112,000.000	-	112,000.000
	340	TOKO M. ALI	TANJUNG	1		unit	1	201,600.000	201,600.000	-	-	201,600.000	-	201,600.000
	341	KIOS NURMALASARI	TANJUNG	1		unit	1	57,600.000	57,600.000	-	-	57,600.000	-	57,600.000
	342	KIOS SAMURI	TANJUNG	1		unit	1	19,200.000	19,200.000	-	-	19,200.000	-	19,200.000
	343	KIOS IDAWATI	TANJUNG	1		unit	1	51,200.000	51,200.000	-	-	51,200.000	-	51,200.000
	344	KIOS SAKAKI	TANJUNG	1		unit	1	16,800.000	16,800.000	-	-	16,800.000	-	16,800.000
	345	KIOS H. ASWAD	TANJUNG	1		unit	1	51,200.000	51,200.000	-	-	51,200.000	-	51,200.000
	346	KIOS SURANAH	TANJUNG	1		unit	1	28,800.000	28,800.000	-	-	28,800.000	-	28,800.000
	347	KIOS APSAH	TANJUNG	1		unit	1	28,800.000	28,800.000	-	-	28,800.000	-	28,800.000
	348	KIOS NURHIDAYAH	TANJUNG	1		unit	1	8,400.000	8,400.000	-	-	8,400.000	-	8,400.000
	349	KIOS AMANAH	TANJUNG	1		unit	1	3,600.000	3,600.000	-	-	3,600.000	-	3,600.000
	350	KIOS SANNAH	TANJUNG	1		unit	1	38,400.000	38,400.000	-	-	38,400.000	-	38,400.000
	351	KIOS AHIRUDIN	TANJUNG	1		unit	1	28,800.000	28,800.000	-	-	28,800.000	-	28,800.000
	352	RUKO IQ. ATEMAH	TANJUNG	1		unit	1	89,600.000	89,600.000	-	-	89,600.000	-	89,600.000
	353	H. TAIN	TANJUNG	1		unit	1	640.000.000	640.000.000	-	-	640.000.000	-	640.000.000
	354	H. SEPUJIN	TANJUNG	1		unit	1	480.000.000	480.000.000	-	-	480.000.000	-	480.000.000
	355	BUMDES SIGAR PENJALIN	TANJUNG	1		unit	1	1,024.000.000	1,024.000.000	-	-	1,024.000.000	-	1,024.000.000
	356	ARMAN	TANJUNG	1		unit	1	102,400.000	102,400.000	-	-	102,400.000	-	102,400.000
	357	AYANAH	TANJUNG	1		unit	1	64,000.000	64,000.000	-	-	64,000.000	-	64,000.000
	358	BARIAH	TANJUNG	1		unit	1	64,000.000	64,000.000	-	-	64,000.000	-	64,000.000
	359	BENGKEL JUNEED	TANJUNG	1		unit	1	134,400.000	134,400.000	-	-	134,400.000	-	134,400.000
	360	AGUS ADANAN	TANJUNG	1		unit	1	115,200.000	115,200.000	-	-	115,200.000	-	115,200.000
	361	HI. SAOJATUN	TANJUNG	1		unit	1	58,800.000	58,800.000	-	-	58,800.000	-	58,800.000
	362	BAHRI	TANJUNG	1		unit	1	64,000.000	64,000.000	-	-	64,000.000	-	64,000.000
	363	SUMIRAH	TANJUNG	1		unit	1	12,800.000	12,800.000	-	-	12,800.000	-	12,800.000
	364	PAOZAN	TANJUNG	1		unit	1	51,200.000	51,200.000	-	-	51,200.000	-	51,200.000
	365	NOVIANA PAJRIANTI	TANJUNG	1		unit	1	12,800.000	12,800.000	-	-	12,800.000	-	12,800.000
	366	USMAN	TANJUNG	1		unit	1	102,400.000	102,400.000	-	-	102,400.000	-	102,400.000
	367	L. ASWADI	TANJUNG	1		unit	1	48,000.000	48,000.000	-	-	48,000.000	-	48,000.000
	368	LALU ZAINUDIN	TANJUNG	1		unit	1	64,000.000	64,000.000	-	-	64,000.000	-	64,000.000
	369	L. ADRIFAI	TANJUNG	1		unit	1	179,200.000	179,200.000	-	-	179,200.000	-	179,200.000
	370	INAK SARAH	TANJUNG	1		unit	1	12,800.000	12,800.000	-	-	12,800.000	-	12,800.000
	371	NAK AS	TANJUNG	1		unit	1	127,587.000	127,587.000	-	-	127,587.000	-	127,587.000
	372	HALTUM	TANJUNG	1		unit	1	12,800.000	12,800.000	-	-	12,800.000	-	12,800.000
	373	HAMIDAH	TANJUNG	1		unit	1	57,600.000	57,600.000	-	-	57,600.000	-	57,600.000
	374	HI. SUPARNI	TANJUNG	1		unit	1	48,000.000	48,000.000	-	-	48,000.000	-	48,000.000
	375	HUSWANTO	TANJUNG	1		unit	1	48,000.000	48,000.000	-	-	48,000.000	-	48,000.000
	376	H. TAIN	TANJUNG	1		unit	1	12,800.000	12,800.000	-	-	12,800.000	-	12,800.000
	377	HAERUDIN	TANJUNG	1		unit	1	57,600.000	57,600.000	-	-	57,600.000	-	57,600.000
	378	H. ZAERUDIN	TANJUNG	1		unit	1	144.000.000	144.000.000	-	-	144.000.000	-	144.000.000
	379	DENDA KERTINI	TANJUNG	1		unit	1	64.000.000	64.000.000	-	-	64.000.000	-	64.000.000
	380	H. NURSAID	TANJUNG	1		unit	1	160.000.000	160.000.000	-	-	160.000.000	-	160.000.000
	381	KIOS WIRNI	TANJUNG	1		unit	1	76,800.000	76,800.000	-	-	76,800.000	-	76,800.000
	382	SARNIM	TANJUNG	1		unit	1	55,200.000	55,200.000	-	-	55,200.000	-	55,200.000
	383	TOKO SUSIATI	TANJUNG	1		unit	1	72,000.000	72,000.000	-	-	72,000.000	-	72,000.000
	384	KIOS SEMBAKO HAMSAH	TANJUNG	1		unit	1	38,400.000	38,400.000	-	-	38,400.000	-	38,400.000
	385	TOKO SIMBIRTI	TANJUNG	1		unit	1	64.000.000	64.000.000	-	-	64.000.000	-	64.000.000
	386	KIOS RIAH	TANJUNG	1		unit	1	40.000.000	40.000.000	-	-	40.000.000	-	40.000.000
	387	LAUNDRY SURYANTI	TANJUNG	1		unit	1	76,800.000	76,800.000	-	-	76,800.000	-	76,800.000
	388	PEDAGANG SARTINI	TANJUNG	1		unit	1	20,160.000	20,160.000	-	-	20,160.000	-	20,160.000
	389	PEDAGANG NASIP	TANJUNG	1		unit	1	19,200.000	19,200.000	-	-	19,200.000	-	19,200.000
	390	PEDAGANG HAINI	TANJUNG	1		unit	1	38,400.000	38,400.000	-	-	38,400.000	-	38,400.000
	391	LAUNDRY NINING	TANJUNG	1		unit	1	38,400.000	38,400.000	-	-	38,400.000	-	38,400.000
	392	PEDAGANG SUHARNI	TANJUNG	1		unit	1	48,000.000	48,000.000	-	-	48,000.000	-	48,000.000
	393	PEDAGANG RATNA	TANJUNG	1		unit	1	39,200.000	39,200.000	-	-	39,200.000	-	39,200.000
	394													

Sektor / Sub Sektor	Sarana dan Prasarana	Lokasi (Minimal Nama Kecamatan)	Data Kerusakan				Luas (m <sup>2</sup> ) / Jumlah Rata2 / Volume	Harga Satuan	Nilai Kerusakan (Rp)			Perkiraan Kerusakan (Rp)	Perkiraan Kerugian (Rp)	Total Perkiraan Kerusakan dan Kerugian (Rp)
			Berat	Sedang	Ringan	Satuan			Berat	Sedang	Ringan			
403	PUSAT OLEH-OLEH BALE IUKUNG	TANJUNG	1			unit	1	127.587.000	127.587.000			127.587.000		127.587.000
404	UD. NINA DAYA	TANJUNG	1			unit	1	127.587.000	127.587.000			127.587.000		127.587.000
405	PASAR TANJUNG	TANJUNG	1			unit	1	127.587.000	127.587.000			127.587.000		127.587.000
406	TOKO GREEN ENERGY	TANJUNG	1			unit	1	81.600.000	81.600.000			81.600.000		81.600.000
407	RM. ALI USMAN	TANJUNG	1			unit	1	32.000.000	32.000.000			32.000.000		32.000.000
408	TOKO MAWARDI	TANJUNG	1			unit	1	128.000.000	128.000.000			128.000.000		128.000.000
409	TOKO IBU TINWATI	TANJUNG	1			unit	1	64.000.000	64.000.000			64.000.000		64.000.000
410	TOKO LUTFI EFFENDI	TANJUNG	1			unit	1	12.800.000	12.800.000			12.800.000		12.800.000
411	TOKO NI NENGGAH KARTIASAH	TANJUNG	1			unit	1	11.200.000	11.200.000			11.200.000		11.200.000
412	TOKO KETUT BERATE	TANJUNG	1			unit	1	16.000.000	16.000.000			16.000.000		16.000.000
413	COUNTER LUKMANUL HAKIM	TANJUNG	1			unit	1	9.600.000	9.600.000			9.600.000		9.600.000
414	TOKO LAELA ROYANI	TANJUNG	1			unit	1	2.400.000	2.400.000			2.400.000		2.400.000
415	KIOS IBU ROMANG ARINI	TANJUNG	1			unit	1	3.000.000	3.000.000			3.000.000		3.000.000
416	TOKO WAYAN SUMEKTE	TANJUNG	1			unit	1	28.800.000	28.800.000			28.800.000		28.800.000
417	KIOS AGUS SALIM	TANJUNG	1			unit	1	9.800.000	9.800.000			9.800.000		9.800.000
418	KIOS SITI AISYAH	TANJUNG	1			unit	1	16.000.000	16.000.000			16.000.000		16.000.000
419	TOKO MULIA	TANJUNG	1			unit	1	168.000.000	168.000.000			168.000.000		168.000.000
420	TOKO RISKON	TANJUNG	1			unit	1	112.000.000	112.000.000			112.000.000		112.000.000
421	TOKO EVA KARMILA	TANJUNG	1			unit	1	112.000.000	112.000.000			112.000.000		112.000.000
422	KIOS SAHRUDIN	TANJUNG	1			unit	1	28.800.000	28.800.000			28.800.000		28.800.000
423	BENGGEL-NENGGAH SUPER	TANJUNG	1			unit	1	100.800.000	100.800.000			100.800.000		100.800.000
424	KIOS RUMISAH	TANJUNG	1			unit	1	43.200.000	43.200.000			43.200.000		43.200.000
425	MEUBEL AL-KHATIB	TANJUNG	1			unit	1	2.080.000.000	2.080.000.000			2.080.000.000		2.080.000.000
426	TOKO PUNGGUNG SARI	TANJUNG	1			unit	1	246.400.000	246.400.000			246.400.000		246.400.000
427	TOKO HIMALAYA	TANJUNG	1			unit	1	19.200.000	19.200.000			19.200.000		19.200.000
428	TOKO RIA SEPATU	TANJUNG	1			unit	1	204.800.000	204.800.000			204.800.000		204.800.000
429	TOKO ANDA	TANJUNG	1			unit	1	640.000.000	640.000.000			640.000.000		640.000.000
430	RM. MUSLIM	TANJUNG	1			unit	1	80.000.000	80.000.000			80.000.000		80.000.000
431	RIA CELLULER	TANJUNG	1			unit	1	102.400.000	102.400.000			102.400.000		102.400.000
432	TOKO AMI TANJUNG	TANJUNG	1			unit	1	352.000.000	352.000.000			352.000.000		352.000.000
433	TOKO H. NURANI	TANJUNG	1			unit	1	582.400.000	582.400.000			582.400.000		582.400.000
434	KIOS SUMIATI	TANJUNG	1			unit	1	112.000.000	112.000.000			112.000.000		112.000.000
435	KIOS YUDI SETIAWAN	TANJUNG	1			unit	1	39.200.000	39.200.000			39.200.000		39.200.000
436	KIOS IBU PAR	TANJUNG	1			unit	1	96.000.000	96.000.000			96.000.000		96.000.000
437	STUDIO HABL	TANJUNG	1			unit	1	100.800.000	100.800.000			100.800.000		100.800.000
438	KIOS RAHAYU	TANJUNG	1			unit	1	128.000.000	128.000.000			128.000.000		128.000.000
439	KIUB KDK SNACK'S	TANJUNG	1			unit	1	80.000.000	80.000.000			80.000.000		80.000.000
440	MI STUDIO	TANJUNG	1			unit	1	127.587.000	127.587.000			127.587.000		127.587.000
441	LAP PAK PBL PASAR HEWAN TANJUNG	TANJUNG	1			unit	1	127.587.000	127.587.000			127.587.000		127.587.000
442	KIOS IBU NURUL AIDA	TANJUNG	1			unit	1	60.800.000	60.800.000			60.800.000		60.800.000
443	KELOMPOK BELAJAR KOMUNITAS KEMBANG KERTAS	TANJUNG	1			unit	1	79.200.000	79.200.000			79.200.000		79.200.000
444	KIOS PAK MAHLI	TANJUNG	1			unit	1	33.600.000	33.600.000			33.600.000		33.600.000
445	KIOS HJ MASTIAH	TANJUNG	1			unit	1	36.800.000	36.800.000			36.800.000		36.800.000
446	KIOS IBU HI MUNJASHI	TANJUNG	1			unit	1	73.600.000	73.600.000			73.600.000		73.600.000
447	KIOS PAK KARYADI	TANJUNG	1			unit	1	89.600.000	89.600.000			89.600.000		89.600.000
448	KIOS PAK BAYADI	TANJUNG	1			unit	1	19.200.000	19.200.000			19.200.000		19.200.000
449	KIOS IBU SITI HAIAR	TANJUNG	1			unit	1	67.200.000	67.200.000			67.200.000		67.200.000
450	KIOS PAK SAWALUDIN	TANJUNG	1			unit	1	102.400.000	102.400.000			102.400.000		102.400.000
451	KIOS IBU MISRAH	TANJUNG	1			unit	1	38.400.000	38.400.000			38.400.000		38.400.000
452	KIOS IBU HELMIATUN	TANJUNG	1			unit	1	24.000.000	24.000.000			24.000.000		24.000.000
453	KIOS IBU NURINI	TANJUNG	1			unit	1	64.000.000	64.000.000			64.000.000		64.000.000
454	KIOS IBU SURYANI	TANJUNG	1			unit	1	105.600.000	105.600.000			105.600.000		105.600.000
455	TOKO BANGUNAN PAK SABANDI	TANJUNG	1			unit	1	148.000.000	148.000.000			148.000.000		148.000.000
456	KIOS IBU ASTIRAH	TANJUNG	1			unit	1	46.400.000	46.400.000			46.400.000		46.400.000
457	KIOS IBU SUGIATI	TANJUNG	1			unit	1	46.400.000	46.400.000			46.400.000		46.400.000
458	KIOS KIDWAN SANUSI	TANJUNG	1			unit	1	46.400.000	46.400.000			46.400.000		46.400.000
459	KIOS IBU HURNIATI	TANJUNG	1			unit	1	46.400.000	46.400.000			46.400.000		46.400.000
460	KIOS BAPAK ARDIN	TANJUNG	1			unit	1	59.200.000	59.200.000			59.200.000		59.200.000
461	KIOS IBU IDA ROYANTI	TANJUNG	1			unit	1	46.400.000	46.400.000			46.400.000		46.400.000
462	KIOS IBU NURSANI	TANJUNG	1			unit	1	46.400.000	46.400.000			46.400.000		46.400.000
463	KIOS IBU HERMAWATI	TANJUNG	1			unit	1	46.400.000	46.400.000			46.400.000		46.400.000
464	KIOS BAPAK SABIRIN	TANJUNG	1			unit	1	46.400.000	46.400.000			46.400.000		46.400.000
465	KIOS IBU SAPIDAH	TANJUNG	1			unit	1	46.400.000	46.400.000			46.400.000		46.400.000
466	KIOS IBU SURTINI	TANJUNG	1			unit	1	65.600.000	65.600.000			65.600.000		65.600.000
467	KIOS IBU SUMIATI	TANJUNG	1			unit	1	51.360.000	51.360.000			51.360.000		51.360.000
468	KIOS IBU LILY HARTINI	TANJUNG	1			unit	1	59.840.000	59.840.000			59.840.000		59.840.000
469	TOKO MEBEL BAPAK SUPARTO	TANJUNG	1			unit	1	413.440.000	413.440.000			413.440.000		413.440.000
470	CONIC CELL (RENTAL) PAK MARIYADI	TANJUNG	1			unit	1	49.600.000	49.600.000			49.600.000		49.600.000
471	KIOS HI ASNIATI	TANJUNG	1			unit	1	30.240.000	30.240.000			30.240.000		30.240.000
472	KIOS IBU KARTINI	TANJUNG	1			unit	1	24.000.000	24.000.000			24.000.000		24.000.000
473	KIOS IBU SAIRAH	TANJUNG	1			unit	1	42.240.000	42.240.000			42.240.000		42.240.000
474	KIOS HI ASNAWATI	TANJUNG	1			unit	1	14.360.000	14.360.000			14.360.000		14.360.000
475	KIOS H JAZRI	TANJUNG	1			unit	1	22.800.000	22.800.000			22.800.000		22.800.000
476	KIOS IBU RADIAH	TANJUNG	1			unit	1	42.160.000	42.160.000			42.160.000		42.160.000
477	KIOS HI MASTIAH	TANJUNG	1			unit	1	40.000.000	40.000.000			40.000.000		40.000.000
478	KIOS HI WAHYU MARYANI	TANJUNG	1			unit	1	78.400.000	78.400.000			78.400.000		78.400.000
479	KIOS IBU RATNAWATI	TANJUNG	1			unit	1	42.400.000	42.400.000			42.400.000		42.400.000
480	KIOS IBU ROMANAH	TANJUNG	1			unit	1	60.000.000	60.000.000			60.000.000		60.000.000
481	KIOS IBU FATIMATUZZAHRAH	TANJUNG	1			unit	1	46.400.000	46.400.000			46.400.000		46.400.000
482	KIOS IBU HJ HAYATI	TANJUNG	1			unit	1	44.560.000	44.560.000			44.560.000		44.560.000
483	KIOS HI JAKNAH	TANJUNG	1			unit	1	83.440.000	83.440.000			83.440.000		83.440.000
484	KIOS IBU ASMAYANI	TANJUNG	1			unit	1	47.600.000	47.600.000			47.600.000		47.600.000
485	KIOS HI NURAKNAH	TANJUNG	1			unit	1	71.680.000	71.680.000			71.680.000		71.680.000
486	KIOS IBU JAKRAH	TANJUNG	1			unit	1	74.080.000	74.080.000			74.080.000		74.080.000
487	KIOS BAPAK ASMURI	TANJUNG	1			unit	1	144.000.000	144.000.000			144.000.000		144.000.000
488	UD WIKAR JAYA	TANJUNG	1			unit	1	127.587.000	127.587.000			127.587.000		127.587.000
489	UD CAHAYA EGAR PUTRI	TANJUNG	1			unit	1	127.587.000	127.587.000			127.587.000		127.587.000
490	UD MA RIF	TANJUNG	1			unit	1	127.587.000	127.587.000			127.587.000		127.587.000
491	UD RAMA USAHA	TANJUNG	1			unit	1	127.587.000	127.587.000			127.587.000		127.587.000
492	UD KARUNIA JAYA	TANJUNG	1			unit	1	127.587.000	127.587.000			127.587.000		127.587.000
493	ARYA ANANDA (GDE TANJUNG)	TANJUNG	1			unit	1	127.587.000	127.587.000			127.587.000		127.587.000
494	AMIS'S MEUBLEAR	TANJUNG	1			unit	1	127.587.000	127.587.000			1		

Sektor / Sub Sektor	Sarana dan Prasarana	Lokasi (Minimal Nama Kecamatan)	Data Kerusakan					Luas (m <sup>2</sup> )/ Jumlah Rata2/ Volume	Harga Satuan	Nilai Kerusakan (Rp)			Perkiraan Kerusakan (Rp)	Perkiraan Kerugian (Rp)	Total Perkiraan Kerusakan dan Kerugian (Rp)
			Berat	Sedang	Ringan	Satuan	Berat			Sedang	Ringan				
503	UD "GAYATRI TENDA TANIUNG"	TANIUNG	1			unit	1	127.587.000	127.587.000	-	-	127.587.000	-	-	127.587.000
504	UD MELLYMAYCHA	TANIUNG	1			unit	1	79.530.550	79.530.550	-	-	79.530.550	-	-	79.530.550
505	MEDIA DATA COMPUTER	TANIUNG	1			unit	1	127.587.000	127.587.000	-	-	127.587.000	-	-	127.587.000
506	CV ABI BINTANG RAYA	TANIUNG	1			unit	1	79.530.550	79.530.550	-	-	79.530.550	-	-	79.530.550
507	UD TANIUNG MEUBLE	TANIUNG	1			unit	1	127.587.000	127.587.000	-	-	127.587.000	-	-	127.587.000
508	CV ALGAS ENTERTAIMENT	TANIUNG	1			unit	1	79.530.550	79.530.550	-	-	79.530.550	-	-	79.530.550
509	UD WANDA	TANIUNG	1			unit	1	127.587.000	127.587.000	-	-	127.587.000	-	-	127.587.000
510	UD WIYANINGSIH	TANIUNG	1			unit	1	127.587.000	127.587.000	-	-	127.587.000	-	-	127.587.000
511	UD ZEM BEBEL	TANIUNG	1			unit	1	127.587.000	127.587.000	-	-	127.587.000	-	-	127.587.000
512	UD SUMBER	TANIUNG	1			unit	1	127.587.000	127.587.000	-	-	127.587.000	-	-	127.587.000
513	UD SUMBER REIEKI	TANIUNG	1			unit	1	127.587.000	127.587.000	-	-	127.587.000	-	-	127.587.000
514	UD ADY JAYA	TANIUNG	1			unit	1	127.587.000	127.587.000	-	-	127.587.000	-	-	127.587.000
515	UD KARUNIA JAYA	TANIUNG	1			unit	1	127.587.000	127.587.000	-	-	127.587.000	-	-	127.587.000
516	UD. TIA DIARMA	TANIUNG	1			unit	1	127.587.000	127.587.000	-	-	127.587.000	-	-	127.587.000
517	CV. TANIUNG PRATAMA	TANIUNG	1			unit	1	79.530.550	79.530.550	-	-	79.530.550	-	-	79.530.550
518	CV. USAHA BERSAMA	TANIUNG	1			unit	1	79.530.550	79.530.550	-	-	79.530.550	-	-	79.530.550
519	MC CELLULER	TANIUNG	1			unit	1	127.587.000	127.587.000	-	-	127.587.000	-	-	127.587.000
520	KIUB KELOMPEN CAMPIR	TANIUNG	1			unit	1	79.530.550	79.530.550	-	-	79.530.550	-	-	79.530.550
521	SATRIA	TANIUNG	1			unit	1	127.587.000	127.587.000	-	-	127.587.000	-	-	127.587.000
522	KARYA ASRIH	TANIUNG	1			unit	1	127.587.000	127.587.000	-	-	127.587.000	-	-	127.587.000
523	BENGKEL LAS & ALUMINIUM	TANIUNG	1			unit	1	70.129.933	70.129.933	-	-	70.129.933	-	-	70.129.933
524	ORBIT JAYA MOTOR	TANIUNG	1			unit	1	79.530.550	79.530.550	-	-	79.530.550	-	-	79.530.550
525	PANGESTU MOTOR	TANIUNG	1			unit	1	79.530.550	79.530.550	-	-	79.530.550	-	-	79.530.550
526	ABADI MOTOR	TANIUNG	1			unit	1	79.530.550	79.530.550	-	-	79.530.550	-	-	79.530.550
527	CV TANIUNG PIBER GLAS	TANIUNG	1			unit	1	79.530.550	79.530.550	-	-	79.530.550	-	-	79.530.550
528	CV PENGESTU JAYA MARINA	TANIUNG	1			unit	1	127.587.000	127.587.000	-	-	127.587.000	-	-	127.587.000
529	KIUB SABUT KELAPA	TANIUNG	1			unit	1	79.530.550	79.530.550	-	-	79.530.550	-	-	79.530.550
530	UD MULYA COCO FIBER	TANIUNG	1			unit	1	70.129.933	70.129.933	-	-	70.129.933	-	-	70.129.933
531	CV MITRA ORGANIK MANDIRI	TANIUNG	1			unit	1	127.587.000	127.587.000	-	-	127.587.000	-	-	127.587.000
532	MEDANA VCO	TANIUNG	1			unit	1	70.129.933	70.129.933	-	-	70.129.933	-	-	70.129.933
533	UD SUMBER REZEKI	TANIUNG	1			unit	1	127.587.000	127.587.000	-	-	127.587.000	-	-	127.587.000
534	CV ELOK JAYA	TANIUNG	1			unit	1	127.587.000	127.587.000	-	-	127.587.000	-	-	127.587.000
535	RAJAWALI MOTOR	TANIUNG	1			unit	1	79.530.550	79.530.550	-	-	79.530.550	-	-	79.530.550
536	ARVEN ART	TANIUNG	1			unit	1	127.587.000	127.587.000	-	-	127.587.000	-	-	127.587.000
537	CV. WANDA EKSPRES	TANIUNG	1			unit	1	79.530.550	79.530.550	-	-	79.530.550	-	-	79.530.550
538	UD. BATAM ASRI	TANIUNG	1			unit	1	127.587.000	127.587.000	-	-	127.587.000	-	-	127.587.000
539	TOKO NESTI	TANIUNG	1			unit	1	127.587.000	127.587.000	-	-	127.587.000	-	-	127.587.000
540	AZIRA MOTOR	TANIUNG	1			unit	1	79.530.550	79.530.550	-	-	79.530.550	-	-	79.530.550
541	TOKO MAS BAITUR	TANIUNG	1			unit	1	127.587.000	127.587.000	-	-	127.587.000	-	-	127.587.000
542	TOKO NIAGA MAKMUR	TANIUNG	1			unit	1	127.587.000	127.587.000	-	-	127.587.000	-	-	127.587.000
543	TOKO KERTA NIAGA	TANIUNG	1			unit	1	127.587.000	127.587.000	-	-	127.587.000	-	-	127.587.000
544	TOKO NIAGA JAYA	TANIUNG	1			unit	1	127.587.000	127.587.000	-	-	127.587.000	-	-	127.587.000
545	TAILOR KONVEKSI	TANIUNG	1			unit	1	79.530.550	79.530.550	-	-	79.530.550	-	-	79.530.550
546	UD WAHYU	TANIUNG	1			unit	1	127.587.000	127.587.000	-	-	127.587.000	-	-	127.587.000
547	UD BAGUS JAYA SEIATI	TANIUNG	1			unit	1	127.587.000	127.587.000	-	-	127.587.000	-	-	127.587.000
548	UD LIA	TANIUNG	1			unit	1	127.587.000	127.587.000	-	-	127.587.000	-	-	127.587.000
549	UD IAYA IBU	TANIUNG	1			unit	1	127.587.000	127.587.000	-	-	127.587.000	-	-	127.587.000
550	TOKO RUSTO	TANIUNG	1			unit	1	127.587.000	127.587.000	-	-	127.587.000	-	-	127.587.000
551	CV DINASTY TEHTO	TANIUNG	1			unit	1	127.587.000	127.587.000	-	-	127.587.000	-	-	127.587.000
552	UD RIMA'S BERSAUDARA	TANIUNG	1			unit	1	127.587.000	127.587.000	-	-	127.587.000	-	-	127.587.000
553	TOKO ALBIN	TANIUNG	1			unit	1	127.587.000	127.587.000	-	-	127.587.000	-	-	127.587.000
554	UD. RAJA BIJNA	TANIUNG	1			unit	1	127.587.000	127.587.000	-	-	127.587.000	-	-	127.587.000
555	UD SATRYIA	TANIUNG	1			unit	1	127.587.000	127.587.000	-	-	127.587.000	-	-	127.587.000
556	KELAPA MAS	TANIUNG	1			unit	1	127.587.000	127.587.000	-	-	127.587.000	-	-	127.587.000
557	UD.MUTIARA INDAH	TANIUNG	1			unit	1	127.587.000	127.587.000	-	-	127.587.000	-	-	127.587.000
558	UD. PANGESTI	TANIUNG	1			unit	1	127.587.000	127.587.000	-	-	127.587.000	-	-	127.587.000
559	Cita harapan	TANIUNG	1			unit	1	127.587.000	127.587.000	-	-	127.587.000	-	-	127.587.000
560	Raiwali motor	TANIUNG	1			unit	1	79.530.550	79.530.550	-	-	79.530.550	-	-	79.530.550
561	UD. Pada angen	TANIUNG	1			unit	1	127.587.000	127.587.000	-	-	127.587.000	-	-	127.587.000
562	Cv.panesti jaya marime	TANIUNG	1			unit	1	127.587.000	127.587.000	-	-	127.587.000	-	-	127.587.000
563	UD. Ceria	TANIUNG	1			unit	1	127.587.000	127.587.000	-	-	127.587.000	-	-	127.587.000
564	UD.Sadia pustaka jaya	TANIUNG	1			unit	1	127.587.000	127.587.000	-	-	127.587.000	-	-	127.587.000
565	UD. BELLA	TANIUNG	1			unit	1	127.587.000	127.587.000	-	-	127.587.000	-	-	127.587.000
566	Toko mahardika	TANIUNG	1			unit	1	127.587.000	127.587.000	-	-	127.587.000	-	-	127.587.000
567	UD. Danau hijau	TANIUNG	1			unit	1	127.587.000	127.587.000	-	-	127.587.000	-	-	127.587.000
568	UD. Bayu	TANIUNG	1			unit	1	127.587.000	127.587.000	-	-	127.587.000	-	-	127.587.000
569	Cv.Istikomah Tunggal jaya	TANIUNG	1			unit	1	127.587.000	127.587.000	-	-	127.587.000	-	-	127.587.000
570	Cv. Mutiara Teknik	TANIUNG	1			unit	1	127.587.000	127.587.000	-	-	127.587.000	-	-	127.587.000
571	UD Medana	TANIUNG	1			unit	1	127.587.000	127.587.000	-	-	127.587.000	-	-	127.587.000
572	Toko sari bangunan	TANIUNG	1			unit	1	127.587.000	127.587.000	-	-	127.587.000	-	-	127.587.000
573	Cv. Malimbo Raya	TANIUNG	1			unit	1	127.587.000	127.587.000	-	-	127.587.000	-	-	127.587.000
574	UD. Mandah Perkasa	TANIUNG	1			unit	1	127.587.000	127.587.000	-	-	127.587.000	-	-	127.587.000
575	Toko Anwar	TANIUNG	1			unit	1	127.587.000	127.587.000	-	-	127.587.000	-	-	127.587.000
576	Ami's Meubleair	TANIUNG	1			unit	1	127.587.000	127.587.000	-	-	127.587.000	-	-	127.587.000
577	Toko 2 A	TANIUNG	1			unit	1	127.587.000	127.587.000	-	-	127.587.000	-	-	127.587.000
578	Toko Ririn Salon	TANIUNG	1			unit	1	127.587.000	127.587.000	-	-	127.587.000	-	-	127.587.000
579	UD. Bina Harapan Karya	TANIUNG	1			unit	1	127.587.000	127.587.000	-	-	127.587.000	-	-	127.587.000
580	UD. Ayva	TANIUNG	1			unit	1	127.587.000	127.587.000	-	-	127.587.000	-	-	127.587.000
581	CV. Budi Gozika	TANIUNG	1			unit	1	127.587.000	127.587.000	-	-	127.587.000	-	-	127.587.000
582	UD. Artha Lestari	TANIUNG	1			unit	1	127.587.000	127.587.000	-	-	127.587.000	-	-	127.587.000
583	CV. Putra Utara	TANIUNG	1			unit	1	127.587.000	127.587.000	-	-	127.587.000	-	-	127.587.000
584	CV. Batam Truss	TANIUNG	1			unit	1	127.587.000	127.587.000	-	-	127.587.000	-	-	127.587.000
585	CV. Sariana Bayu Abadi	TANIUNG	1			unit	1	127.587.000	127.587.000	-	-	127.587.000	-	-	127.587.000
586	CV. Rahma Utama	TANIUNG	1			unit	1	127.587.000	127.587.000	-	-	127.587.000	-	-	127.587.000
587	CV. Surya Utama	TANIUNG	1			unit	1	127.587.000	127.587.000	-	-	127.587.000	-	-	127.587.000
588	UD. Santika Raya T	TANIUNG	1			unit	1	127.587.000	127.587.000	-	-	127.587.000	-	-	127.587.000
589	CV. Tarum	TANIUNG	1			unit	1	127.587.000	127.587.000	-	-	127.587.			

Sektor / Sub Sektor	Sarana dan Prasarana	Lokasi (Minimal Nama Kecamatan)	Data Kerusakan					Luas (m <sup>2</sup> )/ Jumlah Rata2/ Volume	Harga Satuan	Nilai Kerusakan (Rp)			Perkiraan Kerusakan (Rp)	Perkiraan Kerugian (Rp)	Total Perkiraan Kerusakan dan Kerugian (Rp)
			Berat	Sedang	Ringan	Satuan	Berat			Sedang	Ringan				
	603	KSJ Karva Bersama	TANJUNG	1			unit	1	79.530.550				79.530.550		79.530.550
	604	UD. Nesti Elektronik	TANJUNG	1			unit	1	127.587.000				127.587.000		127.587.000
	605	UD. Sutra Suli	TANJUNG	1			unit	1	127.587.000				127.587.000		127.587.000
	606	KSP Tunas Berlian	TANJUNG	1			unit	1	79.530.550				79.530.550		79.530.550
	607	CV. Tanjung Pratama	TANJUNG	1			unit	1	127.587.000				127.587.000		127.587.000
	608	UD. Teknik Impian	TANJUNG	1			unit	1	127.587.000				127.587.000		127.587.000
	609	CV. Gumi Rinjani	TANJUNG	1			unit	1	127.587.000				127.587.000		127.587.000
	610	Madya Computer	TANJUNG	1			unit	1	127.587.000				127.587.000		127.587.000
	611	Rumah Makan "ANNA"	TANJUNG	1			unit	1	127.587.000				127.587.000		127.587.000
	612	UD. Warna Optik	TANJUNG	1			unit	1	127.587.000				127.587.000		127.587.000
	613	CV. Segara Katon	TANJUNG	1			unit	1	127.587.000				127.587.000		127.587.000
	614	CV. Bersama	TANJUNG	1			unit	1	127.587.000				127.587.000		127.587.000
	615	CV. Putri Nadi	TANJUNG	1			unit	1	127.587.000				127.587.000		127.587.000
	616	UD. Kowalib	TANJUNG	1			unit	1	127.587.000				127.587.000		127.587.000
	617	CV. Riski Jaya	TANJUNG	1			unit	1	127.587.000				127.587.000		127.587.000
	618	Ayya Catering	TANJUNG	1			unit	1	127.587.000				127.587.000		127.587.000
	619	Dava Transport	TANJUNG	1			unit	1	127.587.000				127.587.000		127.587.000
	620	CV. Annadwah	TANJUNG	1			unit	1	127.587.000				127.587.000		127.587.000
	621	CV. Abi Bersadara	TANJUNG	1			unit	1	127.587.000				127.587.000		127.587.000
	622	Jembatan Emas Celluler	TANJUNG	1			unit	1	127.587.000				127.587.000		127.587.000
	623	UD. Annora Jaya	TANJUNG	1			unit	1	127.587.000				127.587.000		127.587.000
	624	Toko Sari Dharma	TANJUNG	1			unit	1	127.587.000				127.587.000		127.587.000
	625	CV Vina Mandiri	TANJUNG	1			unit	1	127.587.000				127.587.000		127.587.000
	626	UD. Tia Sari (TS)	TANJUNG	1			unit	1	127.587.000				127.587.000		127.587.000
	627	PT. Nuro Utama	TANJUNG	1			unit	1	127.587.000				127.587.000		127.587.000
	628	UD. Tunas Jaya	TANJUNG	1			unit	1	127.587.000				127.587.000		127.587.000
	629	UD. Marwah	TANJUNG	1			unit	1	127.587.000				127.587.000		127.587.000
	630	Nasya Syarif Elektronik	TANJUNG	1			unit	1	127.587.000				127.587.000		127.587.000
	631	Toko Mentari	TANJUNG	1			unit	1	127.587.000				127.587.000		127.587.000
	632	CV. Anugrah Illahi	TANJUNG	1			unit	1	127.587.000				127.587.000		127.587.000
	633	CV. Shobbi Mandiri	TANJUNG	1			unit	1	127.587.000				127.587.000		127.587.000
	634	UD. Mekar Jaya	TANJUNG	1			unit	1	127.587.000				127.587.000		127.587.000
	635	UD. SATRIA	TANJUNG	1			unit	1	127.587.000				127.587.000		127.587.000
	636	CV. MADIA GROUP	TANJUNG	1			unit	1	127.587.000				127.587.000		127.587.000
	637	CV. SEGARA KATON	TANJUNG	1			unit	1	127.587.000				127.587.000		127.587.000
	638	UD. TIRTA ARUM	TANJUNG	1			unit	1	127.587.000				127.587.000		127.587.000
	639	UD. MELLYMAYCHA	TANJUNG	1			unit	1	127.587.000				127.587.000		127.587.000
	640	UD. ARKAZ	TANJUNG	1			unit	1	127.587.000				127.587.000		127.587.000
	641	CV. KRAWIRA UTAMA	TANJUNG	1			unit	1	127.587.000				127.587.000		127.587.000
	642	CV. NIGA RIA	TANJUNG	1			unit	1	127.587.000				127.587.000		127.587.000
	643	CV. ADI BUANA ASRI TEHNIK	TANJUNG	1			unit	1	127.587.000				127.587.000		127.587.000
	644	TOKO EMAS BINTANG	TANJUNG	1			unit	1	127.587.000				127.587.000		127.587.000
	645	UD. SHODIQI	TANJUNG	1			unit	1	127.587.000				127.587.000		127.587.000
	646	UD. ALWIN RISO	TANJUNG	1			unit	1	127.587.000				127.587.000		127.587.000
	647	CV. PERMATA ANUGERAH	TANJUNG	1			unit	1	127.587.000				127.587.000		127.587.000
	648	UD. SARI DARMA	TANJUNG	1			unit	1	127.587.000				127.587.000		127.587.000
	649	CV. Dita Permani	TANJUNG	1			unit	1	127.587.000				127.587.000		127.587.000
	650	PT. Nuro Utama	TANJUNG	1			unit	1	127.587.000				127.587.000		127.587.000
	651	UD. Mekar Rahayu	TANJUNG	1			unit	1	127.587.000				127.587.000		127.587.000
	652	UD. Sky Jaya	TANJUNG	1			unit	1	127.587.000				127.587.000		127.587.000
	653	TOKO PUTRA SARI	TANJUNG	1			unit	1	127.587.000				127.587.000		127.587.000
	654	UD. BAROKAH	TANJUNG	1			unit	1	127.587.000				127.587.000		127.587.000
	655	UD. SENTANA DWI PUTRI	TANJUNG	1			unit	1	127.587.000				127.587.000		127.587.000
	656	LOLY IAYA TOKO	TANJUNG	1			unit	1	127.587.000				127.587.000		127.587.000
	657	MIE AYAM	TANJUNG	1			unit	1	127.587.000				127.587.000		127.587.000
	658	UD. ABITA	TANJUNG	1			unit	1	127.587.000				127.587.000		127.587.000
	659	UD. BUMI DAYA	TANJUNG	1			unit	1	127.587.000				127.587.000		127.587.000
	660	UD. ZEN MEDEL	TANJUNG	1			unit	1	127.587.000				127.587.000		127.587.000
	661	SEILLIYA SALON	TANJUNG	1			unit	1	127.587.000				127.587.000		127.587.000
	662	UD. SANTIKA	TANJUNG	1			unit	1	127.587.000				127.587.000		127.587.000
	663	ZEN MOTOR	TANJUNG	1			unit	1	127.587.000				127.587.000		127.587.000
	664	UD. AMANAH	TANJUNG	1			unit	1	127.587.000				127.587.000		127.587.000
	665	UD. MEKAR MAS	TANJUNG	1			unit	1	127.587.000				127.587.000		127.587.000
	666	UD. WAHYU	TANJUNG	1			unit	1	127.587.000				127.587.000		127.587.000
	667	UD. RAMA VASYA	TANJUNG	1			unit	1	127.587.000				127.587.000		127.587.000
	668	UD. TUNJUNG SARI	TANJUNG	1			unit	1	127.587.000				127.587.000		127.587.000
	669	TOKO JASA NIAGA	TANJUNG	1			unit	1	127.587.000				127.587.000		127.587.000
	670	TOKO KERTA NIAGA	TANJUNG	1			unit	1	127.587.000				127.587.000		127.587.000
	671	UD. SOPIAN IAYA	TANJUNG	1			unit	1	127.587.000				127.587.000		127.587.000
	672	KOPERASI WANITA ANGSOKA	TANJUNG	1			unit	1	79.530.550				79.530.550		79.530.550
	673	AZ-ZAHRA	TANJUNG	1			unit	1	127.587.000				127.587.000		127.587.000
	674	UD. AGUS IAYA	TANJUNG	1			unit	1	127.587.000				127.587.000		127.587.000
	675	KSU CERIA ABADI	TANJUNG	1			unit	1	127.587.000				127.587.000		127.587.000
	676	UD. AL-THUFAN	TANJUNG	1			unit	1	127.587.000				127.587.000		127.587.000
	677	UD. AYU	TANJUNG	1			unit	1	127.587.000				127.587.000		127.587.000
	678	UD. INDI	TANJUNG	1			unit	1	127.587.000				127.587.000		127.587.000
	679	UD. LARAS	TANJUNG	1			unit	1	127.587.000				127.587.000		127.587.000
	680	TRIO BUSANA	TANJUNG	1			unit	1	127.587.000				127.587.000		127.587.000
	681	UD. DARMA LAKSANA	TANJUNG	1			unit	1	127.587.000				127.587.000		127.587.000
	682	UD. CAHAYA EGAR PUTRI	TANJUNG	1			unit	1	127.587.000				127.587.000		127.587.000
	683	SHRI KRISHNA	TANJUNG	1			unit	1	127.587.000				127.587.000		127.587.000
	684	UD. GEMILANG	TANJUNG	1			unit	1	127.587.000				127.587.000		127.587.000
	685	UD. MIMA S BERSAUDARA	TANJUNG	1			unit	1	127.587.000				127.587.000		127.587.000
	686	NASIONAL OPTIK	TANJUNG	1			unit	1	127.587.000				127.587.000		127.587.000
	687	DEPOT AIR MINUM	TANJUNG	1			unit	1	127.587.000				127.587.000		127.587.000
	688	UD. LOMBOK JAYA	TANJUNG	1			unit	1	127.587.000				127.587.000		127.587.000
	689	UD. CANDRA GITA	TANJUNG	1			unit	1	127.587.000				127.587.000		127.587.000
	690	UD. NIAGA LOMBOK	TANJUNG	1			unit	1	127.587.000				127.587.000		127.587.000
	691	TOKO KESHA	TANJUNG	1			unit	1	127.587.000				127.587.000		127.587.000
	692	PURY PHOTO COPY	TANJUNG	1			unit	1	127.587.000				127.587.000		127.587.000
	693	UD. SRIKANDI	TANJUNG	1			unit	1	127.587.000				127.587.000		127.587.000
	694	UD. SEIAHTERA	TANJUNG	1			unit	1	127.587.000				127.587.000		127.587.000
	695	UD. NESTI CELL	TANJUNG	1			unit	1	127.587.000				127.587.000		127.587.000
	696	UD. PUTRA TUNGGAL	TANJUNG	1			unit	1	127.587.000				127.587.000		127.587.000
	697	UD. PANDA MAJU	TANJUNG	1			unit	1	127.587.000				127.587.000		127.587.000
	698	TOKO BUSANA	TANJUNG	1			unit	1	127.587.000				127.587.000		127.587.000
	699	UD. ARIAN	TANJUNG	1			unit	1	127.587						

Sektor / Sub Sektor	Sarana dan Prasarana	Lokasi (Minimal Nama Kecamatan)	Data Kerusakan					Luas (m <sup>2</sup> ) / Jumlah Rata2 / Volume	Harga Satuan	Nilai Kerusakan (Rp)			Perkiraan Kerusakan (Rp)	Perkiraan Kerugian (Rp)	Total Perkiraan Kerusakan dan Kerugian (Rp)
			Berat	Sedang	Ringan	Satuan	Berat			Sedang	Ringan				
	703 UD ERMAORA	TANJUNG	1			unit	1	127.587.000	127.587.000	-	-	127.587.000	-	-	127.587.000
	704 UD Yayang Cell	TANJUNG	1			unit	1	127.587.000	127.587.000	-	-	127.587.000	-	-	127.587.000
	705 UD Midori	TANJUNG	1			unit	1	127.587.000	127.587.000	-	-	127.587.000	-	-	127.587.000
	706 UD Bumi	TANJUNG	1			unit	1	127.587.000	127.587.000	-	-	127.587.000	-	-	127.587.000
	707 UD Inti Tanjung	TANJUNG	1			unit	1	127.587.000	127.587.000	-	-	127.587.000	-	-	127.587.000
	708 UD Rahma	TANJUNG	1			unit	1	127.587.000	127.587.000	-	-	127.587.000	-	-	127.587.000
	709 Azira Motor	TANJUNG	1			unit	1	79.530.550	79.530.550	-	-	79.530.550	-	-	79.530.550
	710 UD Mustafa Jaya	TANJUNG	1			unit	1	127.587.000	127.587.000	-	-	127.587.000	-	-	127.587.000
	711 Tarasa Lesehan dan Rumah Makan	TANJUNG	1			unit	1	127.587.000	127.587.000	-	-	127.587.000	-	-	127.587.000
	712 Ketut Cell	TANJUNG	1			unit	1	127.587.000	127.587.000	-	-	127.587.000	-	-	127.587.000
	713 Glory Shop	TANJUNG	1			unit	1	127.587.000	127.587.000	-	-	127.587.000	-	-	127.587.000
	714 UD Sinar Rinjani	TANJUNG	1			unit	1	127.587.000	127.587.000	-	-	127.587.000	-	-	127.587.000
	715 UD Karva	TANJUNG	1			unit	1	127.587.000	127.587.000	-	-	127.587.000	-	-	127.587.000
	716 Perik Drak	TANJUNG	1			unit	1	127.587.000	127.587.000	-	-	127.587.000	-	-	127.587.000
	717 UD Dara	TANJUNG	1			unit	1	127.587.000	127.587.000	-	-	127.587.000	-	-	127.587.000
	718 Ferry Colection	TANJUNG	1			unit	1	127.587.000	127.587.000	-	-	127.587.000	-	-	127.587.000
	719 Lesehan Penvambuan Beach	TANJUNG	1			unit	1	79.530.550	79.530.550	-	-	79.530.550	-	-	79.530.550
	720 UD Rama Vasva	TANJUNG	1			unit	1	127.587.000	127.587.000	-	-	127.587.000	-	-	127.587.000
	721 UD Gumi Gemuh	TANJUNG	1			unit	1	127.587.000	127.587.000	-	-	127.587.000	-	-	127.587.000
	722 UD Alhosa	TANJUNG	1			unit	1	127.587.000	127.587.000	-	-	127.587.000	-	-	127.587.000
	723 UD Ziyad	TANJUNG	1			unit	1	127.587.000	127.587.000	-	-	127.587.000	-	-	127.587.000
	724 Astra	TANJUNG	1			unit	1	127.587.000	127.587.000	-	-	127.587.000	-	-	127.587.000
	725 Ud. Berkah	TANJUNG	1			unit	1	127.587.000	127.587.000	-	-	127.587.000	-	-	127.587.000
	726 Sumber Kehidupan	TANJUNG	1			unit	1	127.587.000	127.587.000	-	-	127.587.000	-	-	127.587.000
	727 Ud. Sederhana	TANJUNG	1			unit	1	127.587.000	127.587.000	-	-	127.587.000	-	-	127.587.000
	728 Lero Elektrik	TANJUNG	1			unit	1	127.587.000	127.587.000	-	-	127.587.000	-	-	127.587.000
	729 Ud. Sajak simpang	TANJUNG	1			unit	1	127.587.000	127.587.000	-	-	127.587.000	-	-	127.587.000
	730 AYYA CATRING	TANJUNG	1			unit	1	127.587.000	127.587.000	-	-	127.587.000	-	-	127.587.000
	731 TOKO SUKSES	TANJUNG	1			unit	1	127.587.000	127.587.000	-	-	127.587.000	-	-	127.587.000
	732 UD. MBM	TANJUNG	1			unit	1	127.587.000	127.587.000	-	-	127.587.000	-	-	127.587.000
	733 UD. SARI BUMI	TANJUNG	1			unit	1	127.587.000	127.587.000	-	-	127.587.000	-	-	127.587.000
	734 CV.	TANJUNG	1			unit	1	79.530.550	79.530.550	-	-	79.530.550	-	-	79.530.550
	735 CV KHARISMA	TANJUNG	1			unit	1	127.587.000	127.587.000	-	-	127.587.000	-	-	127.587.000
	736 CV. MERCI GANATA	TANJUNG	1			unit	1	127.587.000	127.587.000	-	-	127.587.000	-	-	127.587.000
	737 PT.	TANJUNG	1			unit	1	79.530.550	79.530.550	-	-	79.530.550	-	-	79.530.550
	738 TOKO SETIA UTAMA	TANJUNG	1			unit	1	127.587.000	127.587.000	-	-	127.587.000	-	-	127.587.000
	739 UD. KAMILA	TANJUNG	1			unit	1	127.587.000	127.587.000	-	-	127.587.000	-	-	127.587.000
	740 UD. BABU	TANJUNG	1			unit	1	127.587.000	127.587.000	-	-	127.587.000	-	-	127.587.000
	741 TOKO PUJIANGGA	TANJUNG	1			unit	1	127.587.000	127.587.000	-	-	127.587.000	-	-	127.587.000
	742 UD. SIMBER TANI	TANJUNG	1			unit	1	127.587.000	127.587.000	-	-	127.587.000	-	-	127.587.000
	743 UD. MAKMUR	TANJUNG	1			unit	1	127.587.000	127.587.000	-	-	127.587.000	-	-	127.587.000
	744 KOPERASI NELAYAN	TANJUNG	1			unit	1	79.530.550	79.530.550	-	-	79.530.550	-	-	79.530.550
	745 UD. BERKAH BARENG	TANJUNG	1			unit	1	127.587.000	127.587.000	-	-	127.587.000	-	-	127.587.000
	746 UD. MEBEL SERBA GUNA	TANJUNG	1			unit	1	127.587.000	127.587.000	-	-	127.587.000	-	-	127.587.000
	747 CATERING KEMBANG SURYA	TANJUNG	1			unit	1	127.587.000	127.587.000	-	-	127.587.000	-	-	127.587.000
	748 MAJU BERSAMA	TANJUNG	1			unit	1	127.587.000	127.587.000	-	-	127.587.000	-	-	127.587.000
	749 CV. BERSAMA	TANJUNG	1			unit	1	127.587.000	127.587.000	-	-	127.587.000	-	-	127.587.000
	750 KONTER ZAID CELL dan FAIRA	TANJUNG	1			unit	1	127.587.000	127.587.000	-	-	127.587.000	-	-	127.587.000
	751 CV. PUSAKA SEIATI	TANJUNG	1			unit	1	127.587.000	127.587.000	-	-	127.587.000	-	-	127.587.000
	752 I GUSTI KADEK ARTENA	TANJUNG	1			unit	1	127.587.000	127.587.000	-	-	127.587.000	-	-	127.587.000
	753 CV. KARISMA SEIATI	TANJUNG	1			unit	1	127.587.000	127.587.000	-	-	127.587.000	-	-	127.587.000
	754 UD. ADI PUTRA	TANJUNG	1			unit	1	127.587.000	127.587.000	-	-	127.587.000	-	-	127.587.000
	755 CAHAYA BERORA	TANJUNG	1			unit	1	127.587.000	127.587.000	-	-	127.587.000	-	-	127.587.000
	756 MEGA BERORA	TANJUNG	1			unit	1	127.587.000	127.587.000	-	-	127.587.000	-	-	127.587.000
	757 UD. GAMANG	TANJUNG	1			unit	1	127.587.000	127.587.000	-	-	127.587.000	-	-	127.587.000
	758 TOKO SUCI WANA	TANJUNG	1			unit	1	127.587.000	127.587.000	-	-	127.587.000	-	-	127.587.000
	759 UD. LEONG INDAH	TANJUNG	1			unit	1	127.587.000	127.587.000	-	-	127.587.000	-	-	127.587.000
	760 MANDIRI JAYA	TANJUNG	1			unit	1	127.587.000	127.587.000	-	-	127.587.000	-	-	127.587.000
	761 AL AZHAR	TANJUNG	1			unit	1	127.587.000	127.587.000	-	-	127.587.000	-	-	127.587.000
	762 UD. RAHAYU Dan GHSUN	TANJUNG	1			unit	1	127.587.000	127.587.000	-	-	127.587.000	-	-	127.587.000
	763 UD. SAABIQA	TANJUNG	1			unit	1	127.587.000	127.587.000	-	-	127.587.000	-	-	127.587.000
	764 UD. ANNORA JAYA	TANJUNG	1			unit	1	127.587.000	127.587.000	-	-	127.587.000	-	-	127.587.000
	765 UD. RONA JAYA	TANJUNG	1			unit	1	127.587.000	127.587.000	-	-	127.587.000	-	-	127.587.000
	766 HARAPAN BARI	TANJUNG	1			unit	1	127.587.000	127.587.000	-	-	127.587.000	-	-	127.587.000
	767 ISTI KOMPUTER	TANJUNG	1			unit	1	127.587.000	127.587.000	-	-	127.587.000	-	-	127.587.000
	768 SAHABAT ELEKTRONIK	TANJUNG	1			unit	1	127.587.000	127.587.000	-	-	127.587.000	-	-	127.587.000
	769 PRAWIRA VILAGE	TANJUNG	1			unit	1	79.530.550	79.530.550	-	-	79.530.550	-	-	79.530.550
	770 UD. HESTI TERUS MAJU	TANJUNG	1			unit	1	127.587.000	127.587.000	-	-	127.587.000	-	-	127.587.000
	771 BERTU KITA	TANJUNG	1			unit	1	127.587.000	127.587.000	-	-	127.587.000	-	-	127.587.000
	772 UD. TANJUNG MOTOR	TANJUNG	1			unit	1	127.587.000	127.587.000	-	-	127.587.000	-	-	127.587.000
	773 TOKO MAHRIP	TANJUNG	1			unit	1	127.587.000	127.587.000	-	-	127.587.000	-	-	127.587.000
	774 WANA KENCONG	TANJUNG	1			unit	1	70.129.933	70.129.933	-	-	70.129.933	-	-	70.129.933
	775 IBU KREATIF	TANJUNG	1			unit	1	70.129.933	70.129.933	-	-	70.129.933	-	-	70.129.933
	776 UD. RENDRA	TANJUNG	1			unit	1	127.587.000	127.587.000	-	-	127.587.000	-	-	127.587.000
	777 TV. KABEL	TANJUNG	1			unit	1	127.587.000	127.587.000	-	-	127.587.000	-	-	127.587.000
	778 DAGANG SAYURAN	TANJUNG	1			unit	1	127.587.000	127.587.000	-	-	127.587.000	-	-	127.587.000
	779 BIFTTERLY	TANJUNG	1			unit	1	79.530.550	79.530.550	-	-	79.530.550	-	-	79.530.550
	780 UD. SEJAHTERA	TANJUNG	1			unit	1	127.587.000	127.587.000	-	-	127.587.000	-	-	127.587.000
	781 UD. RATH	TANJUNG	1			unit	1	127.587.000	127.587.000	-	-	127.587.000	-	-	127.587.000
	782 UD.AA SHOP	TANJUNG	1			unit	1	127.587.000	127.587.000	-	-	127.587.000	-	-	127.587.000
	783 UD. SENTANA DWI PUTRI	TANJUNG	1			unit	1	127.587.000	127.587.000	-	-	127.587.000	-	-	127.587.000
	784 UD. PUTRA JAYA	TANJUNG	1			unit	1	127.587.000	127.587.000	-	-	127.587.000	-	-	127.587.000
	785 TOKO ALFAHIE	TANJUNG	1			unit	1	127.587.000	127.587.000	-	-	127.587.000	-	-	127.587.000
	786 TANJUNG KORNER	TANJUNG	1			unit	1	127.587.000	127.587.000	-	-	127.587.000	-	-	127.587.000
	787 UD. TIMBUL REZEKI	TANJUNG	1			unit	1	127.587.000	127.587.000	-	-	127.587.000	-	-	127.587.000
	788 UD. AMNAH	TANJUNG	1			unit	1	127.587.000	127.587.000	-	-	127.587.000	-	-	127.587.000
	789 KIOS MIKI JAYA	TANJUNG	1			unit									

Sektor / Sub Sektor	Sarana dan Prasarana	Lokasi (Minimal Nama Kecamatan)	Data Kerusakan				Luas (m²)/ Jumlah Rata2/ Volume	Harga Satuan	Berat	Nilai Kerusakan (Rp)		Perkiraan Kerusakan (Rp)	Perkiraan Kerugian (Rp)	Total Perkiraan Kerusakan dan Kerugian (Rp)
			Berat	Sedang	Ringan	Satuan				Sedang	Ringan			
	803	TOKO SURYA TERATAI				TANJUNG	1							127.587.000
	804	UD. RUKI SUKMA				TANJUNG	1			127.587.000				127.587.000
	805	UD. MAJU PERKASA				TANJUNG	1			127.587.000				127.587.000
	806	WARUNG MAKAN "SEDERHANA"				TANJUNG	1			127.587.000				127.587.000
	807	TOKO BAROKAH				TANJUNG	1			127.587.000				127.587.000
	808	EDIL SANTA				TANJUNG	1			127.587.000				127.587.000
	809	CV WIDADI				TANJUNG	1			127.587.000				127.587.000
	810	UD. AN'NUR				TANJUNG	1			127.587.000				127.587.000
	811	PT. TRIGUNA DARMA VALAS				TANJUNG	1			127.587.000				127.587.000
	812	BB TRIA				TANJUNG	1			127.587.000				127.587.000
	813	TOKO SETIA				TANJUNG	1			127.587.000				127.587.000
	814	UD. MADANI				TANJUNG	1			127.587.000				127.587.000
	815	UD. SINGGAH SANA				TANJUNG	1			127.587.000				127.587.000
	816	WARUNG RISKI				TANJUNG	1			127.587.000				127.587.000
	817	HANNI FASHION				TANJUNG	1			127.587.000				127.587.000
	818	UD. RAHAYU				TANJUNG	1			127.587.000				127.587.000
	819	BUMDES MEDANA				TANJUNG	1			127.587.000				127.587.000
	820	AYAM PETELUR				TANJUNG	1		70.129.933	70.129.933				70.129.933
	821	KIOS BU KETUT				TANJUNG	1		127.587.000	127.587.000				127.587.000
	822	TOKO SINAR GEMBIRA				TANJUNG	1		127.587.000	127.587.000				127.587.000
	823	WM. ANISA				TANJUNG	1		127.587.000	127.587.000				127.587.000
	824	UD. BAGUS				TANJUNG	1		127.587.000	127.587.000				127.587.000
	825	KANTIN BIK TINI				TANJUNG	1		127.587.000	127.587.000				127.587.000
	826	RUMAH MAKAN IBUNDA				TANJUNG	1		127.587.000	127.587.000				127.587.000
	827	UD. RINJANI UTARA				TANJUNG	1		127.587.000	127.587.000				127.587.000
	828	UD. EDUMEDIA PRESTASI				GANGGA	1		85.600.000	85.600.000				85.600.000
	829	WARUNG INAQ RASINEP				GANGGA	1		237.600.000	237.600.000				237.600.000
	830	CUCI MOTOR + KARPET QUEEN				GANGGA	1		118.300.000	118.300.000				118.300.000
	831	WARUNG INAQ IRPAN				GANGGA	1		78.480.000	78.480.000				78.480.000
	832	WARUNG INAK IUBEK				GANGGA	1		24.600.000	24.600.000				24.600.000
	833	CV KARYA AGUNG				GANGGA	1		107.200.000	107.200.000				107.200.000
	834	TOKO MULIATI				GANGGA	1		91.200.000	91.200.000				91.200.000
	835	UD PRATAMA MANDIRI				GANGGA	1		1.400.000.000	1.400.000.000				1.400.000.000
	836	TOKO NURSAN				GANGGA	1		101.750.000	101.750.000				101.750.000
	837	KIOS BU RIJUA AH				GANGGA	1		91.200.000	91.200.000				91.200.000
	838	UD PRATAMA MANDIRI 2				GANGGA	1		430.800.000	430.800.000				430.800.000
	839	KIOS DENOFA				GANGGA	1		520.000.000	520.000.000				520.000.000
	840	KANZA BATAKO				GANGGA	1		62.200.000	62.200.000				62.200.000
	841	TOKO LAUNDRY TIRA				GANGGA	1		42.400.000	42.400.000				42.400.000
	842	KIOS OPAN IUNADI				GANGGA	1		66.350.000	66.350.000				66.350.000
	843	BUMDES LKM DESA BENTEK				GANGGA	1		308.000.000	308.000.000				308.000.000
	844	TOKO WAWAN				GANGGA	1		46.400.000	46.400.000				46.400.000
	845	KIOS NURSIH				GANGGA	1		343.200.000	343.200.000				343.200.000
	846	LANANG TELU				GANGGA	1		153.100.000	153.100.000				153.100.000
	847	TOKO MURDAH				GANGGA	1		76.800.000	76.800.000				76.800.000
	848	TOKO AHMAD SYAWALUL HIFZI				GANGGA	1		84.000.000	84.000.000				84.000.000
	849	TOKO MUHADI				GANGGA	1		153.600.000	153.600.000				153.600.000
	850	TOKO SAHARUDIN				GANGGA	1		58.800.000	58.800.000				58.800.000
	851	TOKO TOHADIANSYAH				GANGGA	1		156.800.000	156.800.000				156.800.000
	852	TOKO SARTONO				GANGGA	1		76.800.000	76.800.000				76.800.000
	853	TOKO SAHARUDIN				GANGGA	1		68.600.000	68.600.000				68.600.000
	854	TOKO HARINIWATI				GANGGA	1		96.000.000	96.000.000				96.000.000
	855	TOKO SUMARTINI				GANGGA	1		67.200.000	67.200.000				67.200.000
	856	IKM KOPI BAMBUI				GANGGA	1		35.000.000	35.000.000				35.000.000
	857	IKM TEMU TARUNA				GANGGA	1		75.000.000	75.000.000				75.000.000
	858	IKM KAMPUNG COKLAT				GANGGA	1		54.000.000	54.000.000				54.000.000
	859	IKM KREATIF				GANGGA	1		54.000.000	54.000.000				54.000.000
	860	PASAR GENGCELANG				GANGGA	1		127.587.000	127.587.000				127.587.000
	861	UD REHAN				GANGGA	1		211.800.000	211.800.000				211.800.000
	862	CHIPS COM 2 CAB PEMENANG				GANGGA	1		106.200.000	106.200.000				106.200.000
	863	UD BILAL MOTOR				GANGGA	1		47.940.000	47.940.000				47.940.000
	864	UD DAYYAN FB				GANGGA	1		99.000.000	99.000.000				99.000.000
	865	UD MANDIRI JAYA				GANGGA	1		528.000.000	528.000.000				528.000.000
	866	UD RAPA				GANGGA	1		76.750.000	76.750.000				76.750.000
	867	UD MULIA				GANGGA	1		257.250.000	257.250.000				257.250.000
	868	KIOS VITA				GANGGA	1		166.400.000	166.400.000				166.400.000
	869	UD RAHMAN				GANGGA	1		95.200.000	95.200.000				95.200.000
	870	KIOS MERY				GANGGA	1		61.600.000	61.600.000				61.600.000
	871	SOTO AYAM LOMBOK				GANGGA	1		238.400.000	238.400.000				238.400.000
	872	UD ONEKA PUTRA				GANGGA	1		370.400.000	370.400.000				370.400.000
	873	UD EMPAT TIGA				GANGGA	1		370.400.000	370.400.000				370.400.000
	874	UD BUAN TAMARA				GANGGA	1		140.000.000	140.000.000				140.000.000
	875	KIOS CAHAYA TERANG				GANGGA	1		106.500.000	106.500.000				106.500.000
	876	BUMDESMART GONDANG				GANGGA	1		316.800.000	316.800.000				316.800.000
	877	UD ZAHARA				GANGGA	1		243.500.000	243.500.000				243.500.000
	878	GAZALI CELL				GANGGA	1		83.200.000	83.200.000				83.200.000
	879	WARUNG SITA PADA				GANGGA	1		266.400.000	266.400.000				266.400.000
	880	UD NDS CELL				GANGGA	1		109.500.000	109.500.000				109.500.000
	881	UD SISKI				GANGGA	1		491.200.000	491.200.000				491.200.000
	882	UD YUNITA				GANGGA	1		219.200.000	219.200.000				219.200.000
	883	UD IRNASS MULIA				GANGGA	1		116.800.000	116.800.000				116.800.000
	884	KIOS DEWI				GANGGA	1		44.550.000	44.550.000				44.550.000
	885	UD RINJANI AGUNG				GANGGA	1		239.400.000	239.400.000				239.400.000
	886	UD MAKMUR TANI				GANGGA	1		74.800.000	74.800.000				74.800.000
	887	UD GERBANG GANGGA				GANGGA	1		157.200.000	157.200.000				157.200.000
	888	HECANTRIA JAYA				GANGGA	1		66.800.000	66.800.000				66.800.000
	889	ADI MOTOR				GANGGA	1		53.800.000	53.800.000				53.800.000
	890	NUSI MEBEL				GANGGA	1		112.000.000	112.000.000				112.000.000
	891	UD THREE JAYA				GANGGA	1		310.400.000	310.400.000				310.400.000
	892	TOKO NAIWA				GANGGA	1		285.600.000	285.600.000				285.600.000
	893	UD AMANTA				GANGGA	1		229.850.000	229.850.000				229.850.000
	894	UD MALINO				GANGGA	1		310.400.000	310.400.000				310.400.000
	895	TOKO ANDI PUTRA				GANGGA	1		320.000.000	320.000.000				320.000.000
	896	JOHAN MOTOR				GANGGA	1		96.000.000	96.000.000				96.000.000
	897	TOKO DESTI				GANGGA	1		107.150.000	107.150.000				107.150.000
	898	TOKO PRIMA				GANGGA	1		62.300.000	62.300.000				62.300.000
	899	TOKO ISMI				GANGGA	1		107.150.000	107.150.000				107.150.000
	900	UD ZAHIRA				GANGGA	1		241.600.000	241.600.000				241.600.000
	901	TOKO LINDA				GANGGA	1		32.800.000	32.800.000				32.800.000
	902	TOKO REAZA				GANGGA	1		89.200.000	89.200.000				89.200.000

Sektor / Sub Sektor	Sarana dan Prasarana	Lokasi (Minimal Nama Kecamatan)	Data Kerusakan				Luas (m <sup>2</sup> )/ Jumlah Rata2/ Volume	Harga Satuan	Nilai Kerusakan (Rp)			Perkiraan Kerusakan (Rp)	Perkiraan Kerugian (Rp)	Total Perkiraan Kerusakan dan Kerugian (Rp)	
			Berat	Sedang	Ringan	Satuan			Berat	Sedang	Ringan				
	903	UD ABADI	GANGGA	1		unit	1	260.000.000		260.000.000			260.000.000		260.000.000
	904	UD HALIL	GANGGA	1		unit	1	219.000.000		219.000.000			219.000.000		219.000.000
	905	UD GRIYA	GANGGA	1		unit	1	1.072.800.000		1.072.800.000			1.072.800.000		1.072.800.000
	906	TOKO SURYA	GANGGA	1		unit	1	254.100.000		254.100.000			254.100.000		254.100.000
	907	TOKO NAK JEN	GANGGA	1		unit	1	409.600.000		409.600.000			409.600.000		409.600.000
	908	SALON KEYSA	GANGGA	1		unit	1	168.000.000		168.000.000			168.000.000		168.000.000
	909	TOKO TANIA LC	GANGGA	1		unit	1	139.200.000		139.200.000			139.200.000		139.200.000
	910	NIMA ACCESSORIS (APANG CELL)	GANGGA	1		unit	1	286.400.000		286.400.000			286.400.000		286.400.000
	911	TOKO JANUAR	GANGGA	1		unit	1	160.000.000		160.000.000			160.000.000		160.000.000
	912	UD YOLANDA	GANGGA	1		unit	1	177.600.000		177.600.000			177.600.000		177.600.000
	913	TOKO PUTRI	GANGGA	1		unit	1	68.000.000		68.000.000			68.000.000		68.000.000
	914	UD HAKIKI	GANGGA	1		unit	1	188.800.000		188.800.000			188.800.000		188.800.000
	915	TOKO OPIK	GANGGA	1		unit	1	45.600.000		45.600.000			45.600.000		45.600.000
	916	TOKO MANGA MANDIRI	GANGGA	1		unit	1	414.400.000		414.400.000			414.400.000		414.400.000
	917	TOKO RINI	GANGGA	1		unit	1	44.800.000		44.800.000			44.800.000		44.800.000
	918	TOKO NANDA	GANGGA	1		unit	1	48.300.000		48.300.000			48.300.000		48.300.000
	919	UD KIKI LAUNDRY	GANGGA	1		unit	1	168.600.000		168.600.000			168.600.000		168.600.000
	920	UD MOTOR NUGI	GANGGA	1		unit	1	57.600.000		57.600.000			57.600.000		57.600.000
	921	TOKO KAPAL INDUK	GANGGA	1		unit	1	295.200.000		295.200.000			295.200.000		295.200.000
	922	MUARA TUNA	GANGGA	1		unit	1	5.000.000		5.000.000			5.000.000		5.000.000
	923	KLP. BAROKAH	GANGGA	1		unit	1	10.000.000		10.000.000			10.000.000		10.000.000
	924	PASAR GONDANG	GANGGA	1		unit	1	127.587.000		127.587.000			127.587.000		127.587.000
	925	TOKO JUPRIADI	GANGGA	1		unit	1	37.200.000		37.200.000			37.200.000		37.200.000
	926	TOKO SARTINI	GANGGA	1		unit	1	63.200.000		63.200.000			63.200.000		63.200.000
	927	TOKO RIZWAN HADI	GANGGA	1		unit	1	106.400.000		106.400.000			106.400.000		106.400.000
	928	BENGKEL AR MOTOR	GANGGA	1		unit	1	60.350.000		60.350.000			60.350.000		60.350.000
	929	TOKO MISNAWATI	GANGGA	1		unit	1	184.000.000		184.000.000			184.000.000		184.000.000
	930	TOKO TAWADI	GANGGA	1		unit	1	117.800.000		117.800.000			117.800.000		117.800.000
	931	TOKO SUHAINI	GANGGA	1		unit	1	115.950.000		115.950.000			115.950.000		115.950.000
	932	TOKO HUSNUL KHATIMAH	GANGGA	1		unit	1	186.400.000		186.400.000			186.400.000		186.400.000
	933	BENGKEL ADI MOTOR	GANGGA	1		unit	1	62.400.000		62.400.000			62.400.000		62.400.000
	934	TOKO BU NURUL	GANGGA	1		unit	1	195.200.000		195.200.000			195.200.000		195.200.000
	935	TOKO DELA SISKA	GANGGA	1		unit	1	98.400.000		98.400.000			98.400.000		98.400.000
	936	BENGKEL RHEVAN	GANGGA	1		unit	1	102.300.000		102.300.000			102.300.000		102.300.000
	937	KIOS EPI	GANGGA	1		unit	1	153.600.000		153.600.000			153.600.000		153.600.000
	938	TOKO BU FITRI	GANGGA	1		unit	1	232.000.000		232.000.000			232.000.000		232.000.000
	939	TOKO JANIQ	GANGGA	1		unit	1	206.400.000		206.400.000			206.400.000		206.400.000
	940	IKM MENTARI	GANGGA	1		unit	1	33.000.000		33.000.000			33.000.000		33.000.000
	941	PASAR REMPEK	GANGGA	1		unit	1	127.587.000		127.587.000			127.587.000		127.587.000
	942	UD BAYU	GANGGA	1		unit	1	127.587.000		127.587.000			127.587.000		127.587.000
	943	UD REMPEK SEJAHTERA	GANGGA	1		unit	1	127.587.000		127.587.000			127.587.000		127.587.000
	944	UD ARUNG IAYA	GANGGA	1		unit	1	127.587.000		127.587.000			127.587.000		127.587.000
	945	UD KP BARU	GANGGA	1		unit	1	127.587.000		127.587.000			127.587.000		127.587.000
	946	UD MANDIRI	GANGGA	1		unit	1	127.587.000		127.587.000			127.587.000		127.587.000
	947	UD FEBRY COMPUTER	GANGGA	1		unit	1	127.587.000		127.587.000			127.587.000		127.587.000
	948	INGKRA REIEKI	GANGGA	1		unit	1	127.587.000		127.587.000			127.587.000		127.587.000
	949	UD SAHABAT	GANGGA	1		unit	1	127.587.000		127.587.000			127.587.000		127.587.000
	950	UD GALANG	GANGGA	1		unit	1	127.587.000		127.587.000			127.587.000		127.587.000
	951	UD KARUNIA ABADI	GANGGA	1		unit	1	127.587.000		127.587.000			127.587.000		127.587.000
	952	CIPTA MANDIRI	GANGGA	1		unit	1	79.530.550		79.530.550			79.530.550		79.530.550
	953	UD ANANDA	GANGGA	1		unit	1	127.587.000		127.587.000			127.587.000		127.587.000
	954	UD MEGA JAYA	GANGGA	1		unit	1	127.587.000		127.587.000			127.587.000		127.587.000
	955	UD. NURMA HILIL	GANGGA	1		unit	1	127.587.000		127.587.000			127.587.000		127.587.000
	956	UD. RIZKI	GANGGA	1		unit	1	127.587.000		127.587.000			127.587.000		127.587.000
	957	UD. MANGGALA	GANGGA	1		unit	1	127.587.000		127.587.000			127.587.000		127.587.000
	958	UD. ZAKIR MTRKA TANI	GANGGA	1		unit	1	127.587.000		127.587.000			127.587.000		127.587.000
	959	UD SEKAR SARI	GANGGA	1		unit	1	127.587.000		127.587.000			127.587.000		127.587.000
	960	UD. SANDI SERVICE	GANGGA	1		unit	1	79.530.550		79.530.550			79.530.550		79.530.550
	961	KIOS SUMBER REZEKI	GANGGA	1		unit	1	127.587.000		127.587.000			127.587.000		127.587.000
	962	UD HENDRA PERKASA	GANGGA	1		unit	1	127.587.000		127.587.000			127.587.000		127.587.000
	963	KELUARGA BERSAMA	GANGGA	1		unit	1	127.587.000		127.587.000			127.587.000		127.587.000
	964	UD FADILA	GANGGA	1		unit	1	127.587.000		127.587.000			127.587.000		127.587.000
	965	UD ZULYUN	GANGGA	1		unit	1	127.587.000		127.587.000			127.587.000		127.587.000
	966	UD ALANT	GANGGA	1		unit	1	127.587.000		127.587.000			127.587.000		127.587.000
	967	UD ZAOI	GANGGA	1		unit	1	127.587.000		127.587.000			127.587.000		127.587.000
	968	UD. LUK BARU	GANGGA	1		unit	1	127.587.000		127.587.000			127.587.000		127.587.000
	969	Sarasuita record	GANGGA	1		unit	1	127.587.000		127.587.000			127.587.000		127.587.000
	970	UD. Rea munte. gangga	GANGGA	1		unit	1	127.587.000		127.587.000			127.587.000		127.587.000
	971	Harapan Jaya	GANGGA	1		unit	1	127.587.000		127.587.000			127.587.000		127.587.000
	972	UD.Pastaka mandiri	GANGGA	1		unit	1	127.587.000		127.587.000			127.587.000		127.587.000
	973	Toko windi	GANGGA	1		unit	1	127.587.000		127.587.000			127.587.000		127.587.000
	974	Cv. Gangga Prayudha	GANGGA	1		unit	1	79.530.550		79.530.550			79.530.550		79.530.550
	975	Cv.Sandi murmas	GANGGA	1		unit	1	79.530.550		79.530.550			79.530.550		79.530.550
	976	UD. Senar terang	GANGGA	1		unit	1	127.587.000		127.587.000			127.587.000		127.587.000
	977	UD. Subur Indah II	GANGGA	1		unit	1	127.587.000		127.587.000			127.587.000		127.587.000
	978	UD. Maju Bersama	GANGGA	1		unit	1	127.587.000		127.587.000			127.587.000		127.587.000
	979	UD Indo Tani	GANGGA	1		unit	1	127.587.000		127.587.000			127.587.000		127.587.000
	980	CV.Fadila Karva	GANGGA	1		unit	1	79.530.550		79.530.550			79.530.550		79.530.550
	981	PT. DPRAP TRADING	GANGGA	1		unit	1	79.530.550		79.530.550			79.530.550		79.530.550
	982	CV. Bibit Karva Mandiri	GANGGA	1		unit	1	127.587.000		127.587.000			127.587.000		127.587.000
	983	Toko Yunita	GANGGA	1		unit	1	127.587.000		127.587.000			127.587.000		127.587.000
	984	CV. Asyan	GANGGA	1		unit	1	79.530.550		79.530.550			79.530.550		79.530.550
	985	CV. Muara Tunggal	GANGGA	1		unit	1	79.530.550		79.530.550			79.530.550		79.530.550
	986	UD. Amugrah	GANGGA	1		unit	1	127.587.000		127.587.000			127.587.000		127.587.000
	987	CV. Ran	GANGGA	1		unit	1	79.530.550		79.530.550			79.530.550		79.530.550
	988	CV. Makmur Jaya	GANGGA	1		unit	1	79.530.550		79.530.550			79.530.550		79.530.550
	989	UD. Saroso	GANGGA	1		unit	1	127.587.000		127.587.000			127.587.000		127.587.000
	990	CV. Rieda Karva	GANGGA	1		unit	1	127.587.000		127.587.000			127.587.000		127.587.000
	991	UD. Mandala Indah	GANGGA	1		unit	1	127.587.000		127.587.000			127.587.000		127.587.000
	992	CV. Pancor Mas Permai	GANGGA	1		unit	1	79.530.550							

Sektor / Sub Sektor	Sarana dan Prasarana	Lokasi (Minimal Nama Kecamatan)	Data Kerusakan				Luas (m <sup>2</sup> )/ Jumlah Rata2/ Volume	Harga Satuan	Nilai Kerusakan (Rp)			Perkiraan Kerusakan (Rp)	Perkiraan Kerugian (Rp)	Total Perkiraan Kerusakan dan Kerugian (Rp)
			Berat	Sedang	Ringan	Satuan			Berat	Sedang	Ringan			
1.003	WARUNG	BAYAN	1			unit	1	52.400.000	52.400.000	-	-	52.400.000	-	52.400.000
1.004	LESTARI KERTANAJI	BAYAN	1			unit	1	15.000.000	15.000.000	-	-	15.000.000	-	15.000.000
1.005	NURUDIN	BAYAN	1			unit	1	97.200.000	97.200.000	-	-	97.200.000	-	97.200.000
1.006	SITI HADIHAH	BAYAN	1			unit	1	12.600.000	12.600.000	-	-	12.600.000	-	12.600.000
1.007	RADEN KERTAMAJI	BAYAN	1			unit	1	42.000.000	42.000.000	-	-	42.000.000	-	42.000.000
1.008	UD. RITA BERSAMA	BAYAN	1			unit	1	144.000.000	144.000.000	-	-	144.000.000	-	144.000.000
1.009	UD. MONSEL	BAYAN	1			unit	1	261.600.000	261.600.000	-	-	261.600.000	-	261.600.000
1.010	KELOMPOK CEMARA RINIANI	BAYAN	1			unit	1	294.800.000	294.800.000	-	-	294.800.000	-	294.800.000
1.011	UD. MANIK KEMBAR KETUT RIPEK	BAYAN	1			unit	1	144.600.000	144.600.000	-	-	144.600.000	-	144.600.000
1.012	ARDA MOTOR	BAYAN	1			unit	1	35.650.000	35.650.000	-	-	35.650.000	-	35.650.000
1.013	UD. GARUDA	BAYAN	1			unit	1	25.567.500	25.567.500	-	-	25.567.500	-	25.567.500
1.014	UD. SANI	BAYAN	1			unit	1	18.445.000	18.445.000	-	-	18.445.000	-	18.445.000
1.015	UD. IN UPUS	BAYAN	1			unit	1	21.825.000	21.825.000	-	-	21.825.000	-	21.825.000
1.016	SUPARMAN	BAYAN	1			unit	1	7.470.000	7.470.000	-	-	7.470.000	-	7.470.000
1.017	DESI CEL	BAYAN	1			unit	1	20.050.000	20.050.000	-	-	20.050.000	-	20.050.000
1.018	SAMBATI	BAYAN	1			unit	1	7.375.000	7.375.000	-	-	7.375.000	-	7.375.000
1.019	MADE DUNIA	BAYAN	1			unit	1	8.172.750	8.172.750	-	-	8.172.750	-	8.172.750
1.020	RIZKIA AZIZ MOTOR	BAYAN	1			unit	1	10.621.750	10.621.750	-	-	10.621.750	-	10.621.750
1.021	WARUNG DUA PUTRI	BAYAN	1			unit	1	38.100.000	38.100.000	-	-	38.100.000	-	38.100.000
1.022	RAHMAT PAISAL	BAYAN	1			unit	1	36.150.000	36.150.000	-	-	36.150.000	-	36.150.000
1.023	WARUNG RISKI	BAYAN	1			unit	1	169.200.000	169.200.000	-	-	169.200.000	-	169.200.000
1.024	PAK PUTU	BAYAN	1			unit	1	37.000.000	37.000.000	-	-	37.000.000	-	37.000.000
1.025	WARNI	BAYAN	1			unit	1	7.243.800	7.243.800	-	-	7.243.800	-	7.243.800
1.026	SAHORA	BAYAN	1			unit	1	25.300.000	25.300.000	-	-	25.300.000	-	25.300.000
1.027	KIOS	BAYAN	1			unit	1	78.000.000	78.000.000	-	-	78.000.000	-	78.000.000
1.028	KIOS	BAYAN	1			unit	1	21.000.000	21.000.000	-	-	21.000.000	-	21.000.000
1.029	WARUNG	BAYAN	1			unit	1	77.600.000	77.600.000	-	-	77.600.000	-	77.600.000
1.030	WARUNG	BAYAN	1			unit	1	49.000.000	49.000.000	-	-	49.000.000	-	49.000.000
1.031	WARUNG	BAYAN	1			unit	1	49.000.000	49.000.000	-	-	49.000.000	-	49.000.000
1.032	JUN CELL	BAYAN	1			unit	1	76.800.000	76.800.000	-	-	76.800.000	-	76.800.000
1.033	WARUNG	BAYAN	1			unit	1	76.800.000	76.800.000	-	-	76.800.000	-	76.800.000
1.034	WARUNG	BAYAN	1			unit	1	67.200.000	67.200.000	-	-	67.200.000	-	67.200.000
1.035	TOKO MEUBEL	BAYAN	1			unit	1	76.800.000	76.800.000	-	-	76.800.000	-	76.800.000
1.036	WARUNG	BAYAN	1			unit	1	76.800.000	76.800.000	-	-	76.800.000	-	76.800.000
1.037	H. SFWAN	BAYAN	1			unit	1	89.600.000	89.600.000	-	-	89.600.000	-	89.600.000
1.038	UD. TUNAS KARIA	BAYAN	1			unit	1	14.400.000	14.400.000	-	-	14.400.000	-	14.400.000
1.039	UD. FAMILY	BAYAN	1			unit	1	57.600.000	57.600.000	-	-	57.600.000	-	57.600.000
1.040	UD. SINAR UTARA	BAYAN	1			unit	1	57.600.000	57.600.000	-	-	57.600.000	-	57.600.000
1.041	PASAR SAMBIK ELEN	BAYAN	1			unit	1	52.500.000	52.500.000	-	-	52.500.000	-	52.500.000
1.042	TOKO SUPARMAN	BAYAN	1			unit	1	29.440.000	29.440.000	-	-	29.440.000	-	29.440.000
1.043	RASIANI	BAYAN	1			unit	1	34.400.000	34.400.000	-	-	34.400.000	-	34.400.000



Sektor / Sub Sektor	Sarana dan Prasarana	Lokasi (Minimal Nama Kecamatan)	Data Kerusakan				Luas (m <sup>2</sup> )/ Jumlah Rata2/ Volume	Harga Satuan			Nilai Kerusakan (Rp)		Perkiraan Kerusakan (Rp)	Perkiraan Kerugian (Rp)	Total Perkiraan Kerusakan dan Kerugian (Rp)
			Berat	Sedang	Ringan	Satuan			Berat	Ringan					
	1.044	IDIL PAIRI	BAYAN	1		unit	1	75.200.000		75.200.000		75.200.000		75.200.000	
	1.045	MURSIH	BAYAN	1		unit	1	46.400.000		46.400.000		46.400.000		46.400.000	
	1.046	MUNAS RIPAIN	BAYAN	1		unit	1	79.100.000		79.100.000		79.100.000		79.100.000	
	1.047	INAQ EPI	BAYAN	1		unit	1	267.200.000		267.200.000		267.200.000		267.200.000	
	1.048	R. IRABAYAN	BAYAN	1		unit	1	54.350.000		54.350.000		54.350.000		54.350.000	
	1.049	M. OUSHAY	BAYAN	1		unit	1	142.400.000		142.400.000		142.400.000		142.400.000	
	1.050	SABAN	BAYAN	1		unit	1	97.850.000		97.850.000		97.850.000		97.850.000	
	1.051	DENDA DENISA	BAYAN	1		unit	1	176.000.000		176.000.000		176.000.000		176.000.000	
	1.052	MUSTAKIM	BAYAN	1		unit	1	248.000.000		248.000.000		248.000.000		248.000.000	
	1.053	SUMIATI	BAYAN	1		unit	1	113.600.000		113.600.000		113.600.000		113.600.000	
	1.054	SARIAH	BAYAN	1		unit	1	53.200.000		53.200.000		53.200.000		53.200.000	
	1.055	SAKNAH	BAYAN	1		unit	1	166.400.000		166.400.000		166.400.000		166.400.000	
	1.056	SASMITA	BAYAN	1		unit	1	74.600.000		74.600.000		74.600.000		74.600.000	
	1.057	MAESARAH	BAYAN	1		unit	1	98.400.000		98.400.000		98.400.000		98.400.000	
	1.058	M. NURSAANDI	BAYAN	1		unit	1	81.200.000		81.200.000		81.200.000		81.200.000	
	1.059	MAHNI	BAYAN	1		unit	1	136.000.000		136.000.000		136.000.000		136.000.000	
	1.060	INAQ SARUDIN	BAYAN	1		unit	1	53.000.000		53.000.000		53.000.000		53.000.000	
	1.061	SAHTI	BAYAN	1		unit	1	344.750.000		344.750.000		344.750.000		344.750.000	
	1.062	SARNUJIDIN	BAYAN	1		unit	1	91.200.000		91.200.000		91.200.000		91.200.000	
	1.063	IO. HERMANSYAH	BAYAN	1		unit	1	171.650.000		171.650.000		171.650.000		171.650.000	
	1.064	SANDINEP	BAYAN	1		unit	1	53.600.000		53.600.000		53.600.000		53.600.000	
	1.065	SUHAINI	BAYAN	1		unit	1	54.400.000		54.400.000		54.400.000		54.400.000	
	1.066	MARZATULAIN	BAYAN	1		unit	1	48.000.000		48.000.000		48.000.000		48.000.000	
	1.067	TOKO ENI	BAYAN	1		unit	1	158.550.000		158.550.000		158.550.000		158.550.000	
	1.068	BONG GONTOR	BAYAN	1		unit	1	100.000.000		100.000.000		100.000.000		100.000.000	
	1.069	TOKO DIAH	BAYAN	1		unit	1	49.200.000		49.200.000		49.200.000		49.200.000	
	1.070	KIOS RABHALAM	BAYAN	1		unit	1	149.250.000		149.250.000		149.250.000		149.250.000	
	1.071	KIOS RAHMADI	BAYAN	1		unit	1	90.000.000		90.000.000		90.000.000		90.000.000	
	1.072	SARIDI	BAYAN	1		unit	1	152.000.000		152.000.000		152.000.000		152.000.000	
	1.073	SIRBAYAN	BAYAN	1		unit	1	34.065.000		34.065.000		34.065.000		34.065.000	
	1.074	KIOS SUNAIYAH	BAYAN	1		unit	1	76.880.000		76.880.000		76.880.000		76.880.000	
	1.075	KIOS RIDA'AH	BAYAN	1		unit	1	8.400.000		8.400.000		8.400.000		8.400.000	
	1.076	UD. HANA	BAYAN	1		unit	1	58.400.000		58.400.000		58.400.000		58.400.000	
	1.077	WARUNG TEPEK DAYA ROHANI	BAYAN	1		unit	1	19.725.000		19.725.000		19.725.000		19.725.000	
	1.078	ARTADI	BAYAN	1		unit	1	39.460.000		39.460.000		39.460.000		39.460.000	
	1.079	AGUS TIADI	BAYAN	1		unit	1	94.496.000		94.496.000		94.496.000		94.496.000	
	1.080	LASNI	BAYAN	1		unit	1	28.605.000		28.605.000		28.605.000		28.605.000	
	1.081	SASTRO	BAYAN	1		unit	1	48.525.000		48.525.000		48.525.000		48.525.000	
	1.082	YATSIANEP	BAYAN	1		unit	1	25.425.000		25.425.000		25.425.000		25.425.000	
	1.083	KIOS IKAN SAHIDUK	BAYAN	1		unit	1	36.000.000		36.000.000		36.000.000		36.000.000	
	1.084	PURI RINJANI	BAYAN	1		unit	1	79.530.550		79.530.550		79.530.550		79.530.550	
	1.085	BUNDES * KENCANA ABADI *	BAYAN	1		unit	1	79.530.550		79.530.550		79.530.550		79.530.550	
	1.086	CV. MONGSA JAYA	BAYAN	1		unit	1	79.530.550		79.530.550		79.530.550		79.530.550	
	1.087	BUNDES TUNAS TAMBA	BAYAN	1		unit	1	79.530.550		79.530.550		79.530.550		79.530.550	
	1.088	UD. ARIFIN	BAYAN	1		unit	1	127.587.000		127.587.000		127.587.000		127.587.000	
	1.089	UD. LINTANG UTARA	BAYAN	1		unit	1	127.587.000		127.587.000		127.587.000		127.587.000	
	1.090	UD. PUTRA MANDIRI	BAYAN	1		unit	1	127.587.000		127.587.000		127.587.000		127.587.000	
	1.091	UD. LINTANG UTARA	BAYAN	1		unit	1	127.587.000		127.587.000		127.587.000		127.587.000	
	1.092	SINAR SELATAN	BAYAN	1		unit	1	127.587.000		127.587.000		127.587.000		127.587.000	
	1.093	UD. SINAR SELATAN	BAYAN	1		unit	1	127.587.000		127.587.000		127.587.000		127.587.000	
	1.094	UD. ADIS RUSLAN	BAYAN	1		unit	1	127.587.000		127.587.000		127.587.000		127.587.000	
	1.095	UD. ANEKA	BAYAN	1		unit	1	127.587.000		127.587.000		127.587.000		127.587.000	
	1.096	UD. ARINDRA	BAYAN	1		unit	1	127.587.000		127.587.000		127.587.000		127.587.000	
	1.097	YUDYA MULYA	BAYAN	1		unit	1	127.587.000		127.587.000		127.587.000		127.587.000	
	1.098	UD. ARIF	BAYAN	1		unit	1	127.587.000		127.587.000		127.587.000		127.587.000	
	1.099	UD. RINJANI MONTOR	BAYAN	1		unit	1	79.530.550		79.530.550		79.530.550		79.530.550	
	1.100	UD. YUDHA MAKMUR	BAYAN	1		unit	1	79.530.550		79.530.550		79.530.550		79.530.550	
	1.101	UD. YUDHA	BAYAN	1		unit	1	127.587.055		127.587.055		127.587.055		127.587.055	
	1.102	UD. ANDIKA	BAYAN	1		unit	1	127.587.055		127.587.055		127.587.055		127.587.055	
	1.103	UD. KANGEN BERSAMA	BAYAN	1		unit	1	127.587.055		127.587.055		127.587.055		127.587.055	
	1.104	CV. Cinta Damai	BAYAN	1		unit	1	79.530.550		79.530.550		79.530.550		79.530.550	
	1.105	CV. Orjen	BAYAN	1		unit	1	79.530.550		79.530.550		79.530.550		79.530.550	
	1.106	CV. Mar'a Angen	BAYAN	1		unit	1	79.530.550		79.530.550		79.530.550		79.530.550	
	1.107	CV. Paia Putra	BAYAN	1		unit	1	79.530.550		79.530.550		79.530.550		79.530.550	
	1.108	UD. KA Bangun	BAYAN	1		unit	1	127.587.055		127.587.055		127.587.055		127.587.055	
	1.109	CV. Wahyu Pratama	BAYAN	1		unit	1	79.530.550		79.530.550		79.530.550		79.530.550	
	1.110	UD. Ayudha	Il. Raya Tanjung-Bayan, Desa Anvar, Kec. Bayan	1		unit	1	127.587.055		127.587.055		127.587.055		127.587.055	
	1.111	UD. Aura Jaya	Dusun Lokok Reban, Desa Mumbul Sari, Kec. Bayan	1		unit	1	127.587.055		127.587.055		127.587.055		127.587.055	
	1.112	CV. Amugrah Bahi	Dusun Batu Keruk, Desa Akar-akar, Kec. Bayan	1		unit	1	79.530.550		79.530.550		79.530.550		79.530.550	
	1.113	Lintang Utara Desa Anvar Kec. Bayan	BAYAN	1		unit	1	127.587.055		127.587.055		127.587.055		127.587.055	
	1.114	CV. Pirsada Desa Akar-akar, Bayan	BAYAN	1		unit	1	79.530.550		79.530.550		79.530.550		79.530.550	
	1.115	CV. Permata Jaya Dusun Batu Gerantung, Desa Loloan, Kec. Bayan	BAYAN	1		unit	1	79.530.550		79.530.550		79.530.550		79.530.550	
	1.116	Bayan Jaya	Dusun Embar-Embar Desa Akar-akar Kec. Bayan	1		unit	1	127.587.000		127.587.000		127.587.000		127.587.000	
	1.117	UD. Abdi Sejahtera	Dusun Loloan, Desa Loloan Kec. Bayan	1		unit	1	127.587.000		127.587.000		127.587.000		127.587.000	
	1.118	UD. Mulva	Dusun Mumbul Sari, Desa Mumbul Sari Kec. Bayan	1		unit	1	127.587.000		127.587.000		127.587.000		127.587.000	
	1.119	UD. Murah Bezaki	Dusun Penadang baru, Desa Mumbul Sari, Kec. Bayan	1		unit	1	127.587.000		127.587.000		127.587.000		127.587.000	
	1.120	KIOS J. M. FAESAL	Dusun sambik elen, desa sambik elen, kec. Bayan	1		unit	1	127.587.000		127.587.000		127.587.000		127.587.000	
	1.121	UD. RIA AREMA	dusun karang jurang, desa genggulang, kec. Ganega	1		unit	1	127.587.000		127.587.000		127.587.000		127.587.000	
	1.122	CV. SELANGU DASTER JAYA ABADI	Dasan Tereng, desa akar-akar	1		unit	1	79.530.550		79.530.550		79.530.550		79.530.550	
	1.123	UD. PRASHANTI	Dusun Mumbul Sari, desa mumbul sari kec. Bayan	1		unit	1	127.587.000		127.587.000		127.587.000		127.587.000	
	1.124	UD. Pirman	Il. Raya Bayan	1		unit	1	127.587.000		127.587.000		127.587.000		127.587.000	
	1.125	CV. Gumil Bayan	Dusun lembah pedek, desa akar-akar, bayan	1		unit	1	127.587.000		127.587.000		127.587.000		127.587.000	
	1.126	UD. BAYAN ASLI	Dusun Lahang Kara, Desa Sukadana, Kec. Bayan	1		unit	1	127.587.000		127.587.000		127.587.000		127.587.000	
	1.127	UD. KARUNIA	Dusun Sukadana, Kec. Bayan	1		unit	1	127.587.000		127.587.000		127.587.000		127.587.000	
	1.128	TOKO SHOYA	Il. Raya Anvar-Bayan Desa Anvar Kec. Bayan	1		unit	1	127.587.000		127.587.000		127.587.000		127.587.000	
	1.129	TOKO ASDI	Il. Raya Tanjung-Bayan Desa Anvar Kec. Bayan	1		unit	1	127.587.000		127.587.000		127.587.000		127.587.000	
	1.130	UD. KOOONG BUNTTT	Dusun Karang salah Desa bayan Kec. Bayan	1		unit	1	127.587.000		127.587.000		127.587.000		127.587.000	
	1.131	UD. KARYA	Dusun Batu Rakit, Desa Sukadana Kec. Bayan	1		unit	1	127.587.000		127.587.000		127.587.000		127.587.000	
	1.132	UD. KARYA BAKTI	Batu rakit desa suladana kec. Ganega	1		unit	1	127.587.000		127.587.000		127.587.000		127.587.000	
	1.133	KSU SERBAYA TANTA	Kr. Bato, Desa Kr. Bato Desa Bayan	1		unit	1	127.587.000		127.587.000		12			

Sektor / Sub Sektor	Sarana dan Prasarana	Lokasi (Minimal Nama Kecamatan)	Data Kerusakan				Luas (m <sup>2</sup> )/ Jumlah Rata2/ Volume	Harga Satuan	Nilai Kerusakan (Rp)			Perkiraan Kerusakan (Rp)	Perkiraan Kerugian (Rp)	Total Perkiraan Kerusakan dan Kerugian (Rp)
			Berat	Sedang	Ringan	Satuan			Berat	Sedang	Ringan			
1.144	CV. ANDA BUANA	BAYAN	1			unit	1	127.587.000	127.587.000	-	-	127.587.000		127.587.000
1.145	CV.ARY TRAKKING	BAYAN	1			unit	1	127.587.000	127.587.000	-	-	127.587.000		127.587.000
1.146	CV. GALANG IIO EXPEDISION	BAYAN	1			unit	1	79.530.550	79.530.550	-	-	79.530.550		79.530.550
1.147	UD. GALISHA	BAYAN	1			unit	1	127.587.055	127.587.055	-	-	127.587.055		127.587.055
1.148	KIOS MITRAWAN	BAYAN	1			unit	1	127.587.055	127.587.055	-	-	127.587.055		127.587.055
1.149	WARUNG SINGGAH	BAYAN	1			unit	1	127.587.055	127.587.055	-	-	127.587.055		127.587.055
1.150	RODI MOTOR	BAYAN	1			unit	1	79.530.550	79.530.550	-	-	79.530.550		79.530.550
1.151	KIOS HIMALAM	BAYAN	1			unit	1	127.587.000	127.587.000	-	-	127.587.000		127.587.000
1.152	UD. KOMBONG BAYAN	BAYAN	1			unit	1	127.587.000	127.587.000	-	-	127.587.000		127.587.000

Sektor / Sub Sektor	Sarana dan Prasarana	Lokasi (Minimal Nama Kecamatan)	Data Kerusakan				Luas (m <sup>2</sup> )/ Jumlah Rata2/ Volume	Harga Satuan	Nilai Kerusakan (Rp)			Perkiraan Kerusakan (Rp)	Perkiraan Kerugian (Rp)	Total Perkiraan Kerusakan dan Kerugian (Rp)
			Berat	Sedang	Ringan	Satuan			Berat	Sedang	Ringan			
1.153	BENANG MATAO	BAYAN	1			unit	1	127.587.000	127.587.000	-	-	127.587.000	-	127.587.000
1.154	UD. ANUGRAH ILAHI	BAYAN	1			unit	1	127.587.000	127.587.000	-	-	127.587.000	-	127.587.000
1.155	KOMPAS RINJANI	BAYAN	1			unit	1	127.587.000	127.587.000	-	-	127.587.000	-	127.587.000
1.156	KIOS KARYAWAN	BAYAN	1			unit	1	127.587.000	127.587.000	-	-	127.587.000	-	127.587.000
1.157	TOKO YUYUN	BAYAN	1			unit	1	127.587.000	127.587.000	-	-	127.587.000	-	127.587.000
1.158	TOKO MANIS SENGEH	BAYAN	1			unit	1	127.587.000	127.587.000	-	-	127.587.000	-	127.587.000
1.159	TOKO DOJA BUNDA	BAYAN	1			unit	1	127.587.000	127.587.000	-	-	127.587.000	-	127.587.000
1.160	PETUNG BAYAN BARU	BAYAN	1			unit	1	127.587.000	127.587.000	-	-	127.587.000	-	127.587.000
1.161	UD. IKHTIAR	BAYAN	1			unit	1	127.587.000	127.587.000	-	-	127.587.000	-	127.587.000
1.162	MAJU BERSAMA	BAYAN	1			unit	1	127.587.000	127.587.000	-	-	127.587.000	-	127.587.000
1.163	UD. HAFIZI	BAYAN	1			unit	1	127.587.000	127.587.000	-	-	127.587.000	-	127.587.000
1.164	UD. PELANGI	BAYAN	1			unit	1	127.587.000	127.587.000	-	-	127.587.000	-	127.587.000
1.165	KIOS AFTY	BAYAN	1			unit	1	127.587.000	127.587.000	-	-	127.587.000	-	127.587.000
1.166	WARUNG LIA	BAYAN	1			unit	1	127.587.000	127.587.000	-	-	127.587.000	-	127.587.000
1.167	UD. WINATA	BAYAN	1			unit	1	127.587.000	127.587.000	-	-	127.587.000	-	127.587.000
1.168	UD. UNGGUL SARI	BAYAN	1			unit	1	127.587.000	127.587.000	-	-	127.587.000	-	127.587.000
1.169	UD. RAYANEM	BAYAN	1			unit	1	127.587.000	127.587.000	-	-	127.587.000	-	127.587.000
1.170	UD. ANAK RINJANI	BAYAN	1			unit	1	127.587.000	127.587.000	-	-	127.587.000	-	127.587.000
1.171	UD. BAYAN ASLI	BAYAN	1			unit	1	127.587.000	127.587.000	-	-	127.587.000	-	127.587.000
1.172	SV. RINJANI TREK COMPANY	BAYAN	1			unit	1	127.587.000	127.587.000	-	-	127.587.000	-	127.587.000
1.173	UD. WENY	BAYAN	1			unit	1	127.587.000	127.587.000	-	-	127.587.000	-	127.587.000
1.174	UD. KARYA BARENG	BAYAN	1			unit	1	127.587.000	127.587.000	-	-	127.587.000	-	127.587.000
1.175	UD. TRI UYAMI	BAYAN	1			unit	1	127.587.000	127.587.000	-	-	127.587.000	-	127.587.000
1.176	UD. DESI	BAYAN	1			unit	1	127.587.000	127.587.000	-	-	127.587.000	-	127.587.000
1.177	UD. BHINA KARYA	BAYAN	1			unit	1	127.587.000	127.587.000	-	-	127.587.000	-	127.587.000
1.178	UD. SAEDAH	BAYAN	1			unit	1	127.587.000	127.587.000	-	-	127.587.000	-	127.587.000
1.179	UD. RASINTEN	BAYAN	1			unit	1	127.587.000	127.587.000	-	-	127.587.000	-	127.587.000
1.180	UD. SINAR SELATAN	BAYAN	1			unit	1	127.587.000	127.587.000	-	-	127.587.000	-	127.587.000
1.181	UD. RASA	BAYAN	1			unit	1	127.587.000	127.587.000	-	-	127.587.000	-	127.587.000
1.182	UD. HENY CELL	BAYAN	1			unit	1	127.587.000	127.587.000	-	-	127.587.000	-	127.587.000
1.183	UD. DIANGKOS	BAYAN	1			unit	1	127.587.000	127.587.000	-	-	127.587.000	-	127.587.000
1.184	UD. SURYA ANTIKA	BAYAN	1			unit	1	127.587.000	127.587.000	-	-	127.587.000	-	127.587.000
1.185	UD. PUTRA SEGARA	KLU	1			unit	1	127.587.000	127.587.000	-	-	127.587.000	-	127.587.000
1.186	CV. SUYU UTAMA	KLU	1			unit	1	127.587.000	127.587.000	-	-	127.587.000	-	127.587.000
1.187	UD. Jawa makmur	KLU	1			unit	1	127.587.000	127.587.000	-	-	127.587.000	-	127.587.000
1.188	CV. Alwin Riso	KLU	1			unit	1	127.587.000	127.587.000	-	-	127.587.000	-	127.587.000
1.189	KSU Dewi Sartika	KLU	1			unit	1	127.587.000	127.587.000	-	-	127.587.000	-	127.587.000
1.190	Wahana Tour Travel	KLU	1			unit	1	79.530.544	79.530.544	-	-	79.530.544	-	79.530.544
1.191	CV. Gunung Prayudha	KLU	1			unit	1	79.530.550	79.530.550	-	-	79.530.550	-	79.530.550
1.192	UD. Rabinawati	KLU	1			unit	1	127.587.000	127.587.000	-	-	127.587.000	-	127.587.000
1.193	CV. Dinar Usaha	KLU	1			unit	1	127.587.000	127.587.000	-	-	127.587.000	-	127.587.000
1.194	CV. Restako Mandiri	KLU	1			unit	1	127.587.000	127.587.000	-	-	127.587.000	-	127.587.000
1.195	CV. Wahyu candra	KLU	1			unit	1	127.587.000	127.587.000	-	-	127.587.000	-	127.587.000
1.196	CV. Mutia	KLU	1			unit	1	127.587.000	127.587.000	-	-	127.587.000	-	127.587.000
1.197	UD. VINNY	KLU	1			unit	1	79.530.550	79.530.550	-	-	79.530.550	-	79.530.550
1.198	RUMAH MAKAN TALIWANG II	KLU	1			unit	1	127.587.000	127.587.000	-	-	127.587.000	-	127.587.000
1.199	Toko Kenzee's Mart Desa Pemenang Barat	Pemenang	1			unit	1	30.000.000	30.000.000	-	-	30.000.000	-	30.000.000
1.200	Warung Bik Win Desa Sokong	Tanjung	1			unit	1	32.000.000	32.000.000	-	-	32.000.000	-	32.000.000
1.201	Kios Ravady Desa Sokong	Tanjung	1			unit	1	12.500.000	12.500.000	-	-	12.500.000	-	12.500.000
1.202	Kios Jiban Desa Sokong	Tanjung	1			unit	1	17.500.000	17.500.000	-	-	17.500.000	-	17.500.000
1.203	Kios Nuraini Desa Sokong	Tanjung	1			unit	1	23.500.000	23.500.000	-	-	23.500.000	-	23.500.000
1.204	Kios Sokong	Tanjung	1			unit	1	23.500.000	23.500.000	-	-	23.500.000	-	23.500.000
<b>TOTAL</b>									<b>232,798,603,839</b>	<b>36,546,383,000</b>	<b>4,965,987,000</b>	<b>274,310,973,839</b>	<b>428,718,820,000</b>	<b>703,029,793,839</b>

Tanjung, 15 September 2018  
Sekretaris Daerah,

**Drs. SUARDI, SH, MH**  
Pembina Utama Madya (IV/d)  
NIP. 19601231 198003 1 095

TABEL PENILAIAN KERUSAKAN DAN KERUGIAN PASCABENCANA GEMPABUMI PULAU LOMBOK  
TAHUN 2018

Kabupaten/Kota : Kabupaten Lombok Utara		Provinsi : Nusa Tenggara Barat			Survei dan Pengukuran : Lokasi		Lokasi (Kecamatan)		Data Kerusakan			Luas (m <sup>2</sup> /)		Harga Satuan		Nilai Kerusakan (Rp)				Perkiraan Kerusakan (Rp)		Perkiraan Kerugian (Rp)		Total Perkiraan Kerusakan dan Kerugian (Rp)		Keterangan		
Sektor / Sub Sektor	Survei dan Pengukuran : Lokasi (Minimal Nama Kecamatan)	Lokasi (Kecamatan)	Berat	Sedang	Ringan	Satuan	Luas (m <sup>2</sup> /)	Harga Satuan	Rp	Rp	Rp	Rp	Rp	Rp	Rp	Rp	Rp	Rp	Rp	Rp	Rp	Rp	Rp	Rp	Rp	Rp		
									204.793.317,026	17.353.822,579	11.267.032,246	235.104.235,250	166.009.017,698	401.113.252,948														
									169.886.047,156	14.208.838,089	10.172.356,637	195.663.826,782	33.550.512,231	229.214.339,013														
									61.756.213,255	8.259.702,649	7.099.183,138	27.115.599,042	11.567.339,856	88.682.938,898														
<b>E. LINTAS SEKTOR</b>																												
<b>E.1. Pemerintahan</b>																												
<b>Bangunan Pemerintahan Kabupaten</b>																												
1	Gedung Kantor DPRD	Jl. Tioq Tata Tunaq Tanjung	1			unit	1	1.403.605.000	1.403.605.000	-	-	-	-	210.540.750	1.614.145.750	-	-	-	-	-	-	-	-	-	-	-	-	-
2	Gedung Kantor Sekretariat DPRD	Jl. Tioq Tata Tunaq Tanjung	1			unit	1	1.116.116.500	1.116.116.500	-	-	-	-	167.417.475	1.283.533.975	-	-	-	-	-	-	-	-	-	-	-	-	-
3	Bangunan Space Iain	Jl. Kayangan - Santong	1			unit	1	30.053.600	30.053.600	-	-	-	-	4.508.040	34.562.640	-	-	-	-	-	-	-	-	-	-	-	-	-
4	Gedung Kantor Bupati	Jl. Tioq Tata Tunaq Tanjung	1			unit	1	3.030.234.850	3.030.234.850	-	-	-	-	454.535.228	3.484.770.078	-	-	-	-	-	-	-	-	-	-	-	-	-
5	Gedung Kantor Kerja (Inspektorat)	Jl. Tioq Tata Tunaq Tanjung	1		1	unit	1	55.232.600	-	-	-	55.232.600	-	8.284.890	63.517.490	-	-	-	-	-	-	-	-	-	-	-	-	-
6	Gedung Kantor Kerja (BKDPSDMD)	Jl. Tioq Tata Tunaq Tanjung	1			unit	1	623.233.500	623.233.500	-	-	-	-	93.485.025	716.718.525	-	-	-	-	-	-	-	-	-	-	-	-	-
7	Pertemuan (Aula) Kantor Bupati	Jl. Tioq Tata Tunaq Tanjung	1	1		unit	1	661.613.100	-	661.613.100	-	-	-	99.241.965	760.855.065	-	-	-	-	-	-	-	-	-	-	-	-	-
8	Gedung Garasi Kantor Bupati	Jl. Tioq Tata Tunaq Tanjung	1			unit	1	259.543.000	259.543.000	-	-	-	-	38.931.450	298.474.450	-	-	-	-	-	-	-	-	-	-	-	-	-
9	Gedung Pos Jaga Kantor Bupati	Jl. Tioq Tata Tunaq Tanjung	1			unit	1	11.970.000	-	-	-	11.970.000	-	1.795.500	13.765.500	-	-	-	-	-	-	-	-	-	-	-	-	-
10	Power An Kantor Bupati	Jl. Tioq Tata Tunaq Tanjung	1			unit	1	43.668.750	-	-	-	43.668.750	-	5.530.313	49.199.063	-	-	-	-	-	-	-	-	-	-	-	-	-
11	Tembok Pagar Kantor Bupati	Jl. Tioq Tata Tunaq Tanjung	1			unit	1	135.918.000	-	-	-	135.918.000	-	20.207.700	156.125.700	-	-	-	-	-	-	-	-	-	-	-	-	-
12	Gedung Kantor Kerja (UPT Wilayah Utara)	Jl. Kayangan - Santong, Kayangan	1			unit	1	69.450.000	69.450.000	-	-	-	-	10.417.500	79.867.500	-	-	-	-	-	-	-	-	-	-	-	-	-
13	Pertemuan (Gedung Serbaguna)	Jl. Raya Gangga Desa Gondang, Ga	1			unit	1	2.968.614.000	2.968.614.000	-	-	-	-	445.292.100	3.413.906.100	-	-	-	-	-	-	-	-	-	-	-	-	-
14	Gedung Kantor KPU KLU	Jl. Gangga - Seleso, Gangga	1			unit	1	761.655.500	761.655.500	-	-	-	-	114.248.325	875.903.825	-	-	-	-	-	-	-	-	-	-	-	-	-
15	Tembok Pagar Kantor KPU KLU	Jl. Gangga - Seleso, Gangga	1			unit	1	99.900.000	99.900.000	-	-	-	-	14.985.000	114.885.000	-	-	-	-	-	-	-	-	-	-	-	-	-
16	Tugu/Tanda Batas Administrasi Kab/Kot	Jl. Raya Senggigi - Pemenang, Pem	1			unit	1	155.286.000	155.286.000	-	-	-	-	23.292.900	178.578.900	-	-	-	-	-	-	-	-	-	-	-	-	-
17	Karang Baru, Kota Mataram	Karang Baru, Kota Mataram	1			unit	1	123.182.200	-	-	-	123.182.200	-	18.477.330	141.659.530	-	-	-	-	-	-	-	-	-	-	-	-	-
18	Pemenang Kec. Pemenang	Pemenang Timur, Pemenang	1			unit	1	291.278.500	-	-	-	291.278.500	-	43.691.775	334.970.275	-	-	-	-	-	-	-	-	-	-	-	-	-
19	Kantor Kec. Tanjung	Ld. Galuh Desa Sokong, Tanjung	1			unit	1	985.055.500	985.055.500	-	-	-	-	147.758.325	1.132.813.825	-	-	-	-	-	-	-	-	-	-	-	-	-
20	Gedung Garasi Kantor Kec. Tanjung	Ld. Galuh Desa Sokong, Tanjung	1			unit	1	50.000.000	50.000.000	-	-	-	-	7.500.000	57.500.000	-	-	-	-	-	-	-	-	-	-	-	-	-
21	Gedung Ibadah Kantor Kec. Tanjung	Ld. Galuh Desa Sokong, Tanjung	1			unit	1	149.005.000	149.005.000	-	-	-	-	22.350.750	171.355.750	-	-	-	-	-	-	-	-	-	-	-	-	-
22	Gedung Pertemuan Kantor Kec. Tanjung	Ld. Galuh Desa Sokong, Tanjung	1			unit	1	487.106.000	487.106.000	-	-	-	-	73.065.900	560.171.900	-	-	-	-	-	-	-	-	-	-	-	-	-
23	Tembok Pagar Kantor Kec. Tanjung	Ld. Galuh Desa Sokong, Tanjung	1			unit	1	194.250.000	194.250.000	-	-	-	-	29.137.500	223.387.500	-	-	-	-	-	-	-	-	-	-	-	-	-
24	Kantor Kec. Gangga	Jl. Raya Gangga Desa Gondang, Ga	1			unit	1	1.251.393.815	1.251.393.815	-	-	-	1.251.393.815	187.709.072	1.439.102.887	-	-	-	-	-	-	-	-	-	-	-	-	-
25	Gedung Pertemuan Kantor Kec. Gangga	Jl. Raya Gangga Desa Gondang, Ga	1			unit	1	497.918.200	497.918.200	-	-	-	497.918.200	74.687.700	572.605.900	-	-	-	-	-	-	-	-	-	-	-	-	-
26	Kantor Kec. Kayangan	Jl. Kayangan - Santong, Kayangan	1			unit	1	444.785.109	444.785.109	-	-	444.785.109	-	66.717.766	511.502.875	-	-	-	-	-	-	-	-	-	-	-	-	-
27	Gedung Pertemuan Kantor Kec. Kayangan	Jl. Kayangan - Santong, Kayangan	1	1		unit	1	110.802.250	-	-	-	110.802.250	-	127.422.588	238.224.838	-	-	-	-	-	-	-	-	-	-	-	-	-
28	Gedung Garasi Kantor Kec. Kayangan	Jl. Kayangan - Santong, Kayangan	1			unit	1	21.743.750	-	-	-	21.743.750	-	3.261.563	25.005.313	-	-	-	-	-	-	-	-	-	-	-	-	-
29	Kantor Kec. Bayan	Jl. Raya Bayan Anyar, Bayan	1			unit	1	121.643.393	121.643.393	-	-	-	-	18.246.509	139.889.902	-	-	-	-	-	-	-	-	-	-	-	-	-
30	Gedung Kerja Lainnya Kantor Kec. Bayan	Jl. Raya Bayan Anyar, Bayan	1			unit	1	500.518.804	500.518.804	-	-	-	-	75.077.821	575.596.624	-	-	-	-	-	-	-	-	-	-	-	-	-
31	Gedung Pertemuan Kantor Kec. Bayan	Jl. Raya Bayan Anyar, Bayan	1			unit	1	257.805.496	-	-	-	257.805.496	-	38.670.824	296.476.320	-	-	-	-	-	-	-	-	-	-	-	-	-
32	Tembok Pagar Kantor Kec. Bayan	Jl. Raya Bayan Anyar, Bayan	1			unit	1	13.010.000	-	-	-	13.010.000	-	1.931.500	14.941.500	-	-	-	-	-	-	-	-	-	-	-	-	-
33	Gedung Kantor Dinas PUPR	Jl. Gangga - Seleso Genggellang, Gangga	1			unit	1	553.188.540	-	-	-	553.188.540	-	82.978.281	636.166.821	-	-	-	-	-	-	-	-	-	-	-	-	-
34	Kerja Lainnya (UPT Kebersihan)	Tanak Song Jenggala, Tanjung	1			unit	1	183.595.000	-	-	-	183.595.000	-	27.539.250	211.134.250	-	-	-	-	-	-	-	-	-	-	-	-	-
35	Gedung Olah Raga Terbuka Kantor Dinas	Jl. Gangga - Seleso Genggellang, Gangga	1			unit	1	49.850.000	-	49.850.000	-	-	-	7.477.500	57.327.500	-	-	-	-	-	-	-	-	-	-	-	-	-
36	Gedung Olah Raga Terbuka Kantor Dinas	Jl. Raya Gangga Gondang, Gangga	1			unit	1	99.843.000	99.843.000	-	-	-	-	14.976.450	114.819.450	-	-	-	-	-	-	-	-	-	-	-	-	-
37	Tugu/Tanda Batas Administrasi Kab/Kot	Jl. Raya Kayangan Lokok Rangan	1			unit	1	190.051.000	190.051.000	-	-	-	-	28.507.650	218.558.650	-	-	-	-	-	-	-	-	-	-	-	-	-
38	Gedung Bengkel Kantor Dinas PUPR	Jl. Gangga - Seleso Genggellang, Gangga	1			unit	1	85.482.500	-	-	-	85.482.500	-	12.822.375	98.304.875	-	-	-	-	-	-	-	-	-	-	-	-	-
39	Gedung Kantor Darurat (UPT Dinas PUPR)	Jl. Raya Tanjung - Bayan, Tanjung	1			unit	1	21.000.000	-	-	-	21.000.000	-	3.150.000	24.150.000	-	-	-	-	-	-	-	-	-	-	-	-	-
40	Gedung Kantor Lain-lain	Jl. Raya Tanjung - Bayan, Tanjung	1			unit	1	12.500.000	-	-	-	12.500.000	-	1.875.000	14.375.000	-	-	-	-	-	-	-	-	-	-	-	-	-
41	Gedung Instalasi lain	Desa Loloan, Bayan	1			unit	1	5.400.000	-	-	-	5.400.000	-	810.000	6.210.000	-	-	-	-	-	-	-	-	-	-	-	-	-
42	Gedung Instalasi lain	Pekatan Jenggala, Tanjung	1			unit	1	6.000.000	-	-	-	6.000.000	-	900.000	6.900.000	-	-	-	-	-	-	-	-	-	-	-	-	-
43	Gedung Pos Jaga	Sambik Jengel Selengen, Kayang	1			unit	1	42.325.000	-	-	-	42.325.000	-	6.348.750	48.673.750	-	-	-	-	-	-	-	-	-	-	-	-	-
44	Gedung Pos Jaga	Teres Genit Desa Bayan, Bayan	1			unit	1	42.472.000	-	-	-	42.472.000	-	6.370.800	48.842.800	-	-	-	-	-	-	-	-	-	-	-	-	-
45	Gedung Pos Jaga	Desa Remppek, Gangga	1			unit	1	38.350.000	-	-	-	38.350.000	-	5.792.500	44.142.500	-	-	-	-	-	-	-	-	-	-	-	-	-
46	Gedung Pos Jaga	Mengala Pemenang Barat, Peme	1			unit	1	42.488.000	-	-	-	42.488.000	-	6.373.200	48.861.200	-	-	-	-	-	-	-	-	-	-	-	-	-
47	Gedung Pos Jaga	Sandang Gila Senaru, Bayan	1			unit	1	18.697.900	-	-	-	18.697.900	-	2.804.6														

89	Konstruksi Pagar PKB Dinas Hublutkan	Jl. Raya Gangga Desa Gondang, Gangga	1	unit	1	49,764,500	-	49,764,500	49,764,500	7,464,675	57,229,175
90	Tempat Kerja Lain-lain PKB Dinas Hublutkan	Jl. Raya Gangga Desa Gondang, Gangga	1	unit	1	128,429,600	-	128,429,600	128,429,600	19,264,440	147,694,040
91	Gedung Tempat Kerja Lain Kantor Dinas	Jl. Raya Tanjung - Bayan, Tanjung	1	unit	1	467,304,650	-	467,304,650	467,304,650	70,095,698	537,400,348
92	Gedung Tempat Kerja Lain Kantor Dinas	Jl. Bangsal Pemegang Timur	1	unit	1	2,047,401,000	-	2,047,401,000	2,047,401,000	307,110,150	2,354,511,150
93	Gedung Tempat Kerja Lain Kantor Dinas	Jl. Raya Gangga Desa Gondang, Ga	1	unit	1	476,353,000	-	476,353,000	476,353,000	71,452,950	547,805,950
94	Gedung Tempat Kerja Lain Kantor Dinas	Jl. Raya Gangga Desa Gondang, Ga	1	unit	1	101,050,000	-	101,050,000	101,050,000	15,157,500	116,207,500
95	Gedung Garasi Kantor Dinas Hublutkan	Jl. Raya Gangga Desa Gondang, Gangga	1	unit	1	18,208,436	-	18,208,436	18,208,436	2,731,265	20,939,701
96	Gedung Garasi Kantor Dinas Hublutkan	Jl. Raya Gangga Desa Gondang, Gangga	1	unit	1	13,125,055	-	13,125,055	13,125,055	1,968,758	15,093,813
97	Tembok Pagar Kantor Dinas Hublutkan	Jl. Raya Gangga Desa Gondang, Ga	1	unit	1	214,855,000	-	214,855,000	214,855,000	32,228,250	247,083,250
98	Tembok Pagar Kantor Dinas Hublutkan	Jl. Raya Gangga Desa Gondang, Ga	1	unit	1	144,885,000	-	144,885,000	144,885,000	21,732,750	166,617,750
99	Tembok Pagar Kantor Dinas Hublutkan	Jl. Raya Gangga Desa Gondang, Ga	1	unit	1	216,068,000	-	216,068,000	216,068,000	32,410,200	248,478,200
100	Gedung Garasi Terminal	Teluk Nara, Pemegang	1	unit	1	63,111,900	-	63,111,900	63,111,900	9,466,285	72,578,185
101	Gedung Terminal/Pelabuhan	Teluk Nara, Pemegang	1	unit	1	6,298,217,203	-	6,298,217,203	6,298,217,203	944,725,580	7,242,942,783
102	Gedung Terminal/Pelabuhan	Lokok Rangan, Kayangan	1	unit	1	864,176,000	-	864,176,000	864,176,000	129,626,400	993,802,400
103	Kerja Lain-lain Kantor Dinas Hublutkan	Jambianom Desa Medana, Tanjung	1	unit	1	43,993,000	-	43,993,000	43,993,000	6,598,950	50,591,950
104	Gedung Pos Jaga	Jl. Bangsal Pemegang Timur	1	unit	1	31,231,333	-	31,231,333	31,231,333	4,684,700	35,916,033
105	Gedung Pos Jaga	Jl. Raya Tanjung - Bayan, Tanjung	1	unit	1	31,231,333	-	31,231,333	31,231,333	4,684,700	35,916,033
106	Gedung Pos Jaga	Jl. Raya Bayan Anyar, Bayan	1	unit	1	31,231,334	-	31,231,334	31,231,334	4,684,700	35,916,033
107	Gedung Pos Jaga	Jl. Raya Tanjung - Bayan, Tanjung	1	unit	1	16,600,542	-	16,600,542	16,600,542	2,490,081	19,090,623
108	Gedung Pos Jaga	Jl. Raya Pemegang, Pemegang Tim	1	unit	1	166,494,750	-	166,494,750	166,494,750	24,974,213	191,468,963
109	Gedung Pos Jaga	Mentigi Desa Malaka, Pemegang	1	unit	1	159,565,000	-	159,565,000	159,565,000	23,934,750	183,499,750
110	Rambu Bersuar Lain Darat Lain-lain	Kec. Pemegang, Tanjung & Gangga	1	paket	1	44,727,000	-	44,727,000	44,727,000	6,709,050	51,436,050
111	Rambu Bersuar Lain Darat Lain-lain	Ruas Jalan di KLU	1	paket	1	48,038,100	-	48,038,100	48,038,100	7,205,715	55,243,815
112	Rambu Bersuar Lain Darat Lain-lain	Dusun San Baro Desa Bentek Gangga	1	paket	1	14,963,430	-	14,963,430	14,963,430	2,244,515	17,207,945
113	Rambu Bersuar Lain Darat Lain-lain	Saong Goa Anjani Desa Bentek Gangga	1	paket	1	14,963,430	-	14,963,430	14,963,430	2,244,515	17,207,945
114	Rambu Bersuar Lain Darat Lain-lain	Shelter Teluk Nara Pemegang	1	paket	1	29,898,067	-	29,898,067	29,898,067	4,484,710	34,382,777
115	Rambu Bersuar Lain Darat Lain-lain	Shelter Bangsal Pemegang	1	paket	1	29,898,067	-	29,898,067	29,898,067	4,484,710	34,382,777
116	Rambu Bersuar Lain Darat Lain-lain	Kecamatan Tanjung & Gangga	1	paket	1	1,405,651,020	-	1,405,651,020	1,405,651,020	210,847,653	1,616,498,673
117	Rambu Bersuar Lain Darat Lain-lain	Desa Sokong Kec. Tanjung	1	paket	1	59,891,443	-	59,891,443	59,891,443	8,983,716	68,875,160
118	Rambu Bersuar Lain Darat Lain-lain	Desa Bentek Kec. Gangga	1	paket	1	59,831,783	-	59,831,783	59,831,783	8,974,767	68,806,550
119	Rambu Bersuar Lain Darat Lain-lain	Desa Sesait Kec. Kayangan	1	paket	1	59,809,343	-	59,809,343	59,809,343	8,971,401	68,780,744
120	Rambu Tidak Bersuar Lain-lain	Selelos Kec. Gangga	1	paket	1	30,325,200	-	30,325,200	30,325,200	4,548,780	34,873,980
121	Kantor Sekretariat Dinas Kesehatan	Ruas Jalan di Kec. Kayangan	1	paket	1	57,079,800	-	57,079,800	57,079,800	8,561,970	65,641,770
122	Rambu Tidak Bersuar Lain-lain	Desa Pendub & Gomantar, Kayangan	1	paket	1	60,283,965	-	60,283,965	60,283,965	8,942,855	69,226,820
123	Menara Suar Listrik Diesel	Bangsak Kec. Pemegang	1	paket	1	436,489,900	-	436,489,900	436,489,900	65,473,485	501,963,385
124	Rambu Jalan	Jalan Kabupaten se KLU	1	paket	1	34,878,900	-	34,878,900	34,878,900	5,231,835	40,110,735
125	Rambu Jalan	Ruas Jalan di Kec. Bayan	1	paket	1	31,020,000	-	31,020,000	31,020,000	4,653,000	35,673,000
126	Rambu Jalan	Ruas Jalan di Kec. Kayangan	1	paket	1	30,996,450	-	30,996,450	30,996,450	4,649,468	35,645,918
127	Kerja Lain-lain Kantor Dinas Kominfo	Jl. Raya Tanjung - Bayan, Tanjung	1	paket	1	304,482,000	-	304,482,000	304,482,000	45,672,300	350,154,300
128	Kantor Sekretariat Dinas Kesehatan	Jl. Tioq Tata Tunaq Tanjung	1	unit	1	35,000,000	-	35,000,000	35,000,000	39,000,000	299,000,000
129	Kantor Lain-lain Dinas Kesehatan	Jl. Tioq Tata Tunaq Tanjung	1	unit	1	84,390,000	-	84,390,000	84,390,000	12,655,000	97,045,000
130	Gedung Instalasi Dinas Kesehatan	Jl. Tioq Tata Tunaq Tanjung	1	unit	1	817,108,750	-	817,108,750	817,108,750	122,566,313	939,675,063
131	Kantor Dinas Kesehatan	Jl. Tioq Tata Tunaq Tanjung	1	unit	1	105,050,000	-	105,050,000	105,050,000	15,757,500	120,807,500
132	Kantor Lain-lain Dinas Kesehatan	Jl. Tioq Tata Tunaq Tanjung	1	unit	1	506,724,000	-	506,724,000	506,724,000	76,008,600	582,732,600
133	Kantor Lain-lain Dinas Kesehatan	Jl. Tioq Tata Tunaq Tanjung	1	unit	1	504,640,000	-	504,640,000	504,640,000	75,696,000	580,336,000
134	Konstruksi Pagar Dinas Kesehatan	Jl. Tioq Tata Tunaq Tanjung	1	unit	1	208,290,000	-	208,290,000	208,290,000	31,243,500	239,533,500
135	Konstruksi Space Rlan/Billboard	Jl. Tioq Tata Tunaq Tanjung	1	unit	1	200,000,000	-	200,000,000	200,000,000	30,000,000	230,000,000
136	Gedung Instalasi Dinas Kesehatan	Jl. Tioq Tata Tunaq Tanjung	1	unit	1	375,000,000	-	375,000,000	375,000,000	56,250,000	431,250,000
137	Kantor Lain-lain Dinas Kesehatan	Jl. Tioq Tata Tunaq Tanjung	1	unit	1	128,906,000	-	128,906,000	128,906,000	19,335,900	148,241,900
138	Bangunan Menara Telekomunikasi Lain-lain	Jl. Tioq Tata Tunaq Tanjung	1	unit	1	20,300,000	-	20,300,000	20,300,000	3,045,000	23,345,000
139	Kantor Dinas Dikpora	Jl. Raya Gangga Genggulang, Gangga	1	unit	1	268,668,800	-	268,668,800	268,668,800	40,300,320	308,969,120
140	Gedung Tempat Pertemuan Dinas Dikpora	Jl. Raya Gangga Genggulang, Gangga	1	unit	1	102,116,500	-	102,116,500	102,116,500	15,317,475	117,433,975
141	Kantor Lain-lain Dinas Dikpora	Jl. Raya Gangga Genggulang, Gangga	1	unit	1	186,209,400	-	186,209,400	186,209,400	27,931,410	214,140,810
142	Kantor Lain-lain Dinas Dikpora	Jl. Raya Gangga Genggulang, Gangga	1	unit	1	48,372,900	-	48,372,900	48,372,900	7,255,935	55,628,835
143	Bangunan Perambut Lain Dinas Dikpora	Jl. Raya Gangga Genggulang, Gangga	1	unit	1	31,895,000	-	31,895,000	31,895,000	4,784,250	36,679,250
144	Konstruksi Pagar Dinas Dikpora	Jl. Raya Gangga Genggulang, Gangga	1	unit	1	314,075,750	-	314,075,750	314,075,750	47,111,363	361,187,113
145	Kantor Lain-lain Dinas Dikpora	Jl. Raya Gangga Genggulang, Gangga	1	unit	1	357,119,440	-	357,119,440	357,119,440	53,567,916	410,687,356
146	Bangunan Gedung Olah Raga Tertutup	Jl. Raya Gangga Gondang, Gangga	1	unit	1	7,568,486,000	-	7,568,486,000	7,568,486,000	1,135,272,900	8,703,758,900
147	Kantor Lain-lain Dinas Dikpora	Jl. Raya Gangga Genggulang, Gangga	1	unit	1	15,780,000	-	15,780,000	15,780,000	2,367,000	18,147,000
148	Tempat Ibadah Bersejarah Lainnya	Jl. Raya Gangga Genggulang, Gangga	1	unit	1	20,000,000	-	20,000,000	20,000,000	3,000,000	23,000,000
149	Bangunan Gedung Kantor UPTD Dikpora	Pemegang	1	unit	1	74,994,900	-	74,994,900	74,994,900	11,249,235	86,244,135
150	Bangunan Gedung Kantor UPTD Dikpora	Pemegang	1	unit	1	32,235,500	-	32,235,500	32,235,500	4,835,475	37,070,975
151	Konstruksi Pagar Kantor UPTD Dikpora	Pemegang	1	unit	1	59,970,000	-	59,970,000	59,970,000	8,995,500	68,965,500
152	Bangunan Gedung Kantor UPTD Dikpora	Pemegang	1	unit	1	205,910,000	-	205,910,000	205,910,000	30,886,500	236,796,500
153	Bangunan Gedung Kantor UPTD Dikpora	Pemegang	1	unit	1	109,620,000	-	109,620,000	109,620,000	16,443,000	126,063,000
154	Konstruksi Pagar Kantor UPTD Dikpora	Pemegang	1	unit	1	127,345,000	-	127,345,000	127,345,000	19,101,750	146,446,750
155	Bangunan Gedung Kantor UPTD Dikpora	Pemegang	1	unit	1	132,142,000	-	132,142,000	132,142,000	19,821,300	151,963,300
156	Bangunan Gedung Kantor UPTD Dikpora	Pemegang	1	unit	1	150,000,000	-	150,000,000	150,000,000	22,500,000	172,500,000
157	Konstruksi Pagar Kantor UPTD Dikpora	Pemegang	1	unit	1	68,907,600	-	68,907,600	68,907,600	10,336,140	79,243,740
158	Konstruksi Pagar Kantor UPTD Dikpora	Pemegang	1	unit	1	32,648,100	-	32,648,100	32,648,100	4,897,215	37,545,315
159	Gedung Kantor Dinas PPKBPendes	Jl. Gangga - Selelos Genggulang, Ga	1	unit	1	333,110,150	-	333,110,150	333,110,150	49,966,523	383,076,673
160	Gedung Pertemuan Kantor Dinas PPKBP	Jl. Gangga - Selelos Genggulang, Ga	1	unit	1	291,801,050	-	291,801,050	291,801,050	43,770,158	335,571,208
161	Gedung Pertemuan Kantor Dinas PPKBP	Lendang Galuh Sokong, Tanjung	1	unit	1	176,700,000	-	176,700,000	176,700,000	26,505,000	203,205,000
162	Gedung Pertemuan Kantor Dinas PPKBP	Jl. Raya Gangga, Desa Gondang	1	unit	1	35,351,000	-	35,351,000	35,351,000	5,302,650	40,653,650
163	Gedung Pertemuan Kantor Dinas PPKBP	Jl. Raya Bayan Anyar, Bayan	1	unit	1	35,417,000	-	35,417,000	35,417,000	5,312,550	40,729,550
164	Gedung Pertemuan Kantor Dinas PPKBP	Jl. Raya Pemegang, Pemegang Timur	1	unit	1	35,362,000	-	35,362,000	35,362,000	5,304,300	40,666,300
165	Gedung Pertemuan Kantor Dinas PPKBP	Jl. Raya Kayangan - Santong	1	unit	1	35,400,000	-	35,400,000	35,400,000	5,310,000	40,710,000
166	Gedung Ibadah Kantor Dinas PPKBPendes	Jl. Gangga - Selelos Genggulang, Gangga	1	unit	1	26,681,660	-	26,681,660	26,681,660	4,002,249	30,683,909
167	Gudang Tertutup Kantor Dinas PPKBP	Jl. Gangga - Selelos Genggulang, Gangga	1	unit	1	41,780,710	-	41,780,710	41,780,710	6,267,107	48,047,817
168	Gudang Tertutup Kantor Dinas PPKBP	Jl. Gangga - Selelos Genggulang, Gangga	1	unit	1	32,840,590	-	32,840,590	32,840,590	4,926,089	37,766,679
169	Gedung Garasi/Pool Permanen Kantor DH	Jl. Gangga - Selelos Genggulang, Ga	1	unit	1	88,850,000	-	88,850,000	88,850,000	13,327,500	102,177,500
170	Gudang Lain-lain Kantor BPBD	Jl. Raya Bayan Sukadana, Bayan	1	unit	1	50,000,000	-	50,000,000	50,000,000	7,500,000	57,500,000
171	Gudang Tertutup Kantor BPBD	Jl. Raya Gangga, Bentek Gangga	1	unit	1	218,100,000	-	218,100,000	218,100,000	32,715,000	250,815,000
172	Gedung Garasi/Pool Kantor BPBD	Jl. Raya Gangga, Bentek Gangga	1	unit	1	115,033,000	-	115,033,000	115,033,000	17,251,950	132,284,950
173	Gedung Kantor BPBD	Jl. Raya Gangga, Bentek Gangga	1	unit	1	1,171,888,850	-	1,171,888,850	1,171,888,850	175,783,328	1,347,672,178
174	Tembok Pagar Kantor BPBD	Jl. Raya Gangga, Bentek Gangga	1	unit	1	83,800,000	-	83,800,000	83,800,000	12,570,000	96,370,000
175	Gedung Kantor Dinas Dukcapil	Jl. Raya Gangga, Bentek Gangga	1	unit	1	2,437,107,000	-	2,437,107,000	2,437,107,000	365,566,050	2,802,673,050
176	Gedung Ibadah Kantor Dinas Dukcapil	Jl. Raya Gangga, Bentek Gangga	1	unit	1	89,250,000	-	89,250,000	89,250,000	13,387,500	102,637,500
177	Gedung Kantor Lain-lain Kantor Dinas Du	Jl. Raya Gangga, Bentek Gangga	1	unit	1	307,099,000	-	307,099,000</			

186	Gedung Kantor Dinas Sosial P3A	Jl. Raya Gangga, Bentek Gangga						1	unit	1				215,435,875						215,435,875					215,435,875		32,315,381		247,751,256	
187	Tembok Fagar Dinas Sosial P3A	Jl. Raya Gangga, Bentek Gangga								1	unit			96,293,750						96,293,750						96,293,750		14,444,063		110,737,813
188	Gedung Kantor Dinas KP Pertanian	Jl. Raya Gangga Lekok Gondang, Gangga								1	unit			245,426,750						245,426,750						245,426,750		36,814,013		282,240,763
189	Gedung Pertemuan Kantor Dinas KP Pertanian	Jl. Raya Gangga Lekok Gondang, Gangga								1	unit			24,354,750						24,354,750						24,354,750		3,653,213		28,007,963
190	Gedung Ibadah Kantor Dinas KP Pertanian	Jl. Raya Gangga Lekok Gondang, G									1	unit		76,959,000						76,959,000						76,959,000		14,543,850		91,502,850
191	Gedung Kantor Bid. Keanekaragaman Dini	Jl. Raya Gangga Lekok Gondang, G										1	unit	104,065,000						104,065,000						104,065,000		15,609,750		119,674,750
192	Gedung Kantor Bid. Peternakan Dinas KP	Jl. Raya Gangga Lekok Gondang, Gangga									1	unit		72,232,500						72,232,500						72,232,500		10,834,875		83,067,375
193	Gedung Kantor Bid. Penyuluhan Dinas KP	Jl. Raya Gangga Lekok Gondang, Gangga										1	unit	50,620,500						50,620,500						50,620,500		7,593,075		58,213,575
194	Gedung Kantor Bid. Ketersediaan Dinas K	Jl. Raya Gangga Lekok Gondang, G										1	unit	85,041,500						85,041,500						85,041,500		12,756,225		97,797,725
195	Gudang Tertutup Permanen	Jl. Raya Gangga Lekok Gondang, G										1	unit	237,084,000						237,084,000						237,084,000		35,562,600		272,646,600
196	Gudang Tertutup Permanen	Jl. Raya Bayan Anyar, Bayan										1	unit	20,940,250						20,940,250						20,940,250		3,141,038		24,081,288
197	Gudang Tertutup Permanen	Jl. Raya Bangsal Pemenang										1	unit	49,890,000						49,890,000						49,890,000		7,483,500		57,373,500
198	Gudang Tertutup Permanen	Jl. Kayangan - Santong, Kayangan										1	unit	49,890,000						49,890,000						49,890,000		7,483,500		57,373,500
199	Gedung Tempat Kerja BPP Pemenang	Jl. Raya Bangsal Pemenang										1	unit	46,756,500						46,756,500						46,756,500		7,013,475		53,769,975
200	Gedung Pos Jaga UPT Dinas KP Pertanian	Jl. Raya Tanjung Sokong, Tanjung										1	unit	16,600,542						16,600,542						16,600,542		2,490,081		19,090,623
201	Gedung BPP Gangga Kantor Dinas KP Pert	Jl. Raya Gangga Lekok Gondang, G										1	unit	45,167,750						45,167,750						45,167,750		6,775,163		51,942,913
202	Gedung Pos Jaga UPT Dinas KP Pertanian	Jl. Raya Bangsal Pemenang										1	unit	89,800,000						89,800,000						89,800,000		13,470,000		103,270,000
203	Gedung Pos Jaga UPT Dinas KP Pertanian	Jl. Raya Bangsal Pemenang										1	unit	89,500,000						89,500,000						89,500,000		13,425,000		102,925,000
204	Gedung Tempat Pertemuan Dinas Perindag	Jl. Raya Gangga Gondang, Gangga										1	unit	173,275,000						173,275,000						173,275,000		25,991,250		199,266,250
205	Konstruksi Pagar Kantor Dinas Perindag	Jl. Raya Gangga Gondang, Gangga										1	unit	59,991,000						59,991,000						59,991,000		8,998,650		68,989,650
206	Gedung Garasi/Pool	Jl. Raya Gangga Gondang, Gangga										1	unit	9,750,000						9,750,000						9,750,000		1,462,500		11,212,500
207	Bangunan Tempat Kerja Lain Dinas Perin	Jl. Raya Gangga Gondang, Gangga										1	unit	64,168,200						64,168,200						64,168,200		9,625,230		73,793,430
208	Bangunan Gudang Kantor Dinas Perindag	Jl. Raya Gangga Gondang, Gangga										1	unit	658,163,000						658,163,000						658,163,000		98,724,450		756,887,450
209	Bangunan Gudang Tertutup	Jl. Raya Gangga Gondang, Gangga										1	unit	217,113,000						217,113,000						217,113,000		32,566,950		249,679,950
210	Gedung Pertokoan/Koperasi Pasar	Jl. Raya Tanjung Sokong, Tanjung										1	unit	3,800,606,500						3,800,606,500						3,800,606,500		570,090,975		4,370,697,475
211	Gedung Kantor BPKAD (Bapenda)	Jl. Tioq Tata Tunaq Tanjung, Tanjung										1	unit	149,190,000						149,190,000						149,190,000		23,378,500		172,568,500
212	Gedung Kantor BPKAD	Jl. Tioq Tata Tunaq Tanjung, Tanjung									1	unit	2,418,023,400						2,418,023,400						2,418,023,400		362,705,910		2,780,729,310	
213	Gedung Garasi/Pool Kantor BPKAD	Jl. Tioq Tata Tunaq Tanjung, Tanjung										1	unit	49,341,000						49,341,000						49,341,000		7,401,150		56,742,150
214	Kerja Lain Kantor BPKAD	Jl. Tioq Tata Tunaq Tanjung, Tanjung										1	unit	153,882,000						153,882,000						153,882,000		23,082,300		176,964,300
215	Tembok Fagar Kantor BPKAD	Jl. Tioq Tata Tunaq Tanjung, Tanjung										1	unit	81,996,000						81,996,000						81,996,000		12,299,400		94,295,400
216	Gedung Tempat Kerja BKP Pemenang (Ba	Jl. Raya Bangsal Pemenang										1	unit	230,815,000						230,815,000						230,815,000		34,622,250		265,437,250
217	Gedung Tempat Kerja BKP Gangga (Bape)	Jl. Raya Gangga Gondang, Gangga										1	unit	139,981,100						139,981,100						139,981,100		20,997,165		160,978,265
218	Tembok Fagar BKP Pemenang (Bapenda)	Jl. Raya Bangsal Pemenang										1	unit	71,275,000						71,275,000						71,275,000		10,691,250		81,966,250
219	Bangunan Gudang Tertutup (Bapenda)	Desa Senaru, Bayan										1	unit	17,425,000						17,425,000						17,425,000		2,613,750		20,038,750
220	Bangunan Gudang Tertutup (Bapenda)	Jl. Raya Tanjung Sokong, Tanjung										1	unit	339,931,200						339,931,200						339,931,200		50,989,680		390,920,880
221	Bangunan Gudang Tertutup (Bapenda)	Desa Senaru, Bayan										1	unit	110,200,000						110,200,000						110,200,000		16,530,000		126,730,000
222	Bangunan Gudang Tertutup (Bapenda)	Jl. Raya Tanjung Sokong, Tanjung										1	unit	487,528,000						487,528,000						487,528,000		73,129,200		560,657,200
223	Bangunan Space Iklan/Billboard (Bapend	Jl. Raya Pemenang, Pemenang Tim										1	unit	30,000,000						30,000,000						30,000,000		4,500,000		34,500,000
224	Bangunan Space Iklan/Billboard (Bapend	Jl. Raya Tanjung Sokong, Tanjung										1	unit	39,336,000						39,336,000						39,336,000		5,900,400		45,236,400
225	Gedung Kantor Dinas TKPMPTSP	Jl. Raya Gangga Gondang, Gangga										1	unit	106,750,000						106,750,000						106,750,000		16,012,500		122,762,500
226	Gedung Tertutup Kantor Dinas TKPMPTSP	Jl. Raya Gangga Gondang, Gangga										1	unit	16,710,000						16,710,000						16,710,000		19,215,500		35,925,500
227	Gedung Kantor Dinas TKPMPTSP	Jl. Raya Gangga Gondang, Gangga										1	unit	203,913,875						203,913,875						203,913,875		30,587,081		234,500,956
228	Konstruksi Pagar Dinas TKPMPTSP	Jl. Raya Gangga Gondang, Gangga										1	unit	91,000,000						91,000,000						91,000,000		13,650,000		104,650,000
229	Tempat Kerja Lain-lain Kantor Dinas LHP	Jl. Raya Gangga Gondang, Gangga										1	unit	89,600,000						89,600,000						89,600,000		13,440,000		103,040,000
230	Gedung Kantor Dinas LHPKP	Jl. Raya Gangga Gondang, Gangga										1	unit	535,118,400						535,118,400						535,118,400		80,267,760		615,386,160
231	Gedung Kantor Lain-lain Dinas Budpar	Jl. Raya Bangsal Pemenang										1	unit	45,583,000						45,583,000						45,583,000		6,837,450		52,420,450
232	Gedung Garasi Kantor Dinas Budpar	Jl. Raya Bangsal Pemenang										1	unit	108,330,000						108,330,000						108,330,000		16,249,500		124,579,500
233	Gedung Tempat Kerja Lain Kantor Dinas	Jl. Raya Gangga Gondang, Gangga										1	unit	726,014,000						726,014,000						726,014,000		108,902,000		834,916,000
234	Gedung Tempat Kerja Lainnya	Desa Senaru, Bayan										1	unit	43,170,000						43,170,000						43,170,000		6,475,500		49,645,500
235	Gedung Kantor Lain-lain Dinas Budpar	Jl. Raya Bangsal Pemenang										1	unit	90,964,600						90,964,600						90,964,600		13,644,690		104,609,290
236	Gedung Kantor Lain-lain Dinas Budpar	Jl. Raya Tanjung Sokong, Tanjung										1	unit	161,673,000						161,673,000						161,673,000		24,250,950		185,923,950
237	Gudang Lain-lain Kantor Dinas Budpar	Desa Santong, Kayangan										1	unit	734,841,000						734,841,000						734,841,000		110,226,150		845,067,150
238	Tempat Ibadah Lain-lain	Desa Gumantar, Kayangan										1	unit	714,478,000						714,478,000						714,478,000		107,171,700		821,649,700
239	Gedung Pos Jaga	5 Kecamatan di KLU										1	unit	27,773,000						27,773,000						27,773,000		4,165,950		31,938,950
240	Gedung Pos Jaga	Jl. Raya Bayan Anyar, Bayan										1	unit	161,373,000						161,373,000						161,373,000		24,205,950		185,578,950
241	Space Iklan/Billboard	5 Kecamatan di KLU										1	paket	214,433,000						214,433,000						214,433,000		32,164,950		246,597,950
242	Space Iklan/Billboard	5 Kecamatan di KLU										1	paket	213,800,000						213,800,000						213,800,000		32,070,000		245,870,000
243	Space Iklan/Billboard	Jl. Raya Kayangan Lk. Rangan, Kay										1	paket	103,450,000						103,450,000						103,450,000				

				16	Kantor SPWI Balai TNGR	Kayangan			1	Unit	150	1,599,900.00				239,985,000.00	239,985,000.00			239,985,000.00	Kamopi jatuh, pagar samping-belakang robohtembok retak		
				17	Kantor Resort Senaru BTNGR	Senaru			1	Unit	70	2,778,600.00	194,502,000.00					194,502,000.00			194,502,000.00	Bangunan roboh	
				18	Pabrik Kayu Putih, KPH Rinjani Barat Pelangan Tastura	Ruani, Kec. Gangga			1	unit	40.0	3,199,800	127,992,000					127,992,000		Rp	127,992,000	Dinding retak (rusak berat)	
				19	Pabrik Kayu Putih, KPH Rinjani Barat Pelangan Tastura	Lendang Luar, Kec. Pemenang			1	unit	40.0	1,599,900				Rp	63,996,000	63,996,000		Rp	63,996,000	Plafon retak	
				20	Pabrik Pellet Kayu,KPH Rinjani Barat Pelangan Tastura	Bentek, Kec. Gangga			1	unit	60.0	1,599,900				Rp	95,994,000	95,994,000		Rp	95,994,000	Dinding retak (rusak ringan)	
				21	Pusat Informasi Senaru BTNGR	Jl. Pariwisata Senaru			1	Unit													Bangunan roboh
				22	Guest House Senaru BTNGR	Jl. Pariwisata Senaru			1	Unit													Bangunan roboh
				23	Musholla Senaru BTNGR	Jl. Pariwisata Senaru			1	Unit													Atap genteng jatuh, tembok retak
				24	Tower Penampung air Senaru BTNGR	Jl. Pariwisata Senaru			1	Unit	2	2,778,600	5,557,200					5,557,200		Rp	5,557,200	Pilar tambah retak, bangunan miring	
				25	Pagar Kantor SPWI BTNGR	Jl. Raya Kayangan Bayan			1	Unit	Rp	2,778,600	63,826,000					63,826,000		Rp	63,826,000	Bangunan roboh	
				26	Pagar Besi Senaru BTNGR	Jl. Wisata Senaru			1	Unit	Rp	2,778,600	63,826,000					63,826,000		Rp	63,826,000	Bangunan roboh	
				<b>Bangunan Gedung Kantor Vertikal</b>								<b>9,833,793.400</b>	<b>795,675,000</b>				<b>10,629,378.400</b>	<b>1,594,406.760</b>			<b>12,223,785.160</b>		
				1	Gedung Kantor BPS KLU	Jl. Raya Gangga Genggelang, Gang			1	unit	1	1,999,008.000	1,999,008.000					1,999,008.000			299,851,200	2,298,859,200	
				2	Tembok Pagar BPS KLU	Jl. Raya Gangga Genggelang, Gangga		# #####	1	unit	1	97,425.000	-	97,425.000				97,425.000			14,613,750	112,038,750	
				3	Gedung Kantor LPI KLU	Jl. Raya Senggigi - Pemenang, Pem			1	unit	1	3,920,000.000	3,920,000.000					3,920,000.000			588,000,000	4,508,000,000	
				4	Gedung Kantor Kemenag KLU	Jl. Raya Gangga Lekok Gondang, G			1	unit	1	1,892,072.400	1,892,072.400					1,892,072.400			283,810,860	2,175,883,260	
				5	Gedung Tempat Pertemuan Kantor Keme	Jl. Raya Gangga Lekok Gondang, G			1	unit	1	507,623.000	507,623.000					507,623.000			76,143,450	583,766,450	
				6	Gedung Kantor KIA Pemenang	Jl. Raya Bangsal Pemenang			1	unit	1	250,000.000	250,000.000					250,000.000			37,500,000	287,500,000	
				7	Gedung Kantor KIA Tanjung	Jl. Raya Tanjung Sokong, Tanjung			1	unit	1	337,500.000	337,500.000					337,500.000			50,625,000	388,125,000	
				8	Gedung Kantor KIA Gangga	Jl. Raya Gangga Gondang, Gangga			1	unit	1	275,000.000	275,000.000					275,000.000			41,250,000	316,250,000	
				9	Gedung Kantor KIA Kayangan	Jl. Kayangan - Santong, Kayangan			1	unit	1	337,500.000	337,500.000					337,500.000			50,625,000	388,125,000	
				10	Gedung Kantor KIA Bayan	Jl. Raya Bayan Anyar, Bayan			1	unit	1	275,000.000	275,000.000					275,000.000			41,250,000	316,250,000	
				11	Kantor BPN KLU	Jl. Raya Gangga Genggelang, Gangga		# #####	1	unit	1	698,250.000	698,250.000	698,250.000				698,250.000			104,737,500	802,987,500	
				12	Tembok Pagar Kantor BPN KLU	Jl. Raya Gangga Genggelang, Gangga			1	unit	1	40,000.000	40,000.000					40,000.000			6,000,000	46,000,000	
				<b>Bangunan Gedung Perumahan Desa</b>								<b>35,336,915.000</b>	<b>3,059,193,750</b>			<b>2,137,627.500</b>	<b>40,532,836,250</b>	<b>6,079,925,438</b>			<b>46,612,761,688</b>		
				1	Bangunan Kantor Desa Pemenang Barat				1	unit	1	970,648.750	-	970,648.750				970,648.750			145,592,313	1,116,241,063	
				2	Bangunan Kantor BPD Desa Pemenang Barat				1	unit	1	337,653.750	-	337,653.750				337,653.750			50,648,063	388,301,813	
				3	Bangunan Kantor Desa Pemenang Timur				1	unit	1	1,269,375.000	-	1,269,375.000				1,269,375.000			190,406,250	1,459,781,250	
				4	Bangunan Kantor Desa Malaka				1	unit	1	1,221,138.750	-	1,221,138.750				1,221,138.750			183,170,813	1,404,309,563	
				5	Bangunan Kantor Desa Gili Indah				1	unit	1	426,510.000	-	426,510.000				426,510.000			63,976,500	490,486,500	
				6	Bangunan Kantor Desa Sigar Penjalim				1	unit	1	1,638,340.000	-	1,638,340.000				1,638,340.000			245,751,000	1,884,091,000	
				7	Bangunan Kantor Desa Mediana				1	unit	1	507,750.000	-	507,750.000				507,750.000			76,162,500	583,912,500	
				8	Bangunan Kantor Desa Tendu				1	unit	1	731,160.000	-	731,160.000				731,160.000			840,834,000	1,572,034,000	
				9	Bangunan Kantor Desa Sokong				1	unit	1	541,600.000	-	541,600.000				541,600.000			81,240,000	622,840,000	
				10	Bangunan Kantor Desa Tanjung			1	unit	1	1,269,375.000	-	1,269,375.000				1,269,375.000			190,406,250	1,459,781,250		
				11	Bangunan Kantor Desa Tegol Maja				1	unit	1	365,580.000	-	365,580.000			1,269,375.000	365,580.000			54,837,000	420,417,000	
				12	Bangunan Aula Kantor Desa Tegol Maja				1	unit	1	710,850.000	-	710,850.000				710,850.000			106,627,500	817,477,500	
				13	Bangunan Kantor Desa Jenggala			1	unit	1	115,767.000	-	115,767.000			115,767.000				17,365,050	133,132,050		
				14	Bangunan Kantor Desa Persiapan Sama Gana				1	unit	1	829,325.000	-	829,325.000				829,325.000			124,398,750	953,723,750	
				15	Bangunan Kantor Desa Bentek				1	unit	1	1,015,500.000	-	1,015,500.000				1,015,500.000			152,325,000	1,167,825,000	
				16	Bangunan Kantor Desa Gondang				1	unit	1	2,094,468.750	-	2,094,468.750				2,094,468.750			314,179,313	2,408,638,063	
				17	Bangunan Kantor Desa Genggelang				1	unit	1	639,765.000	-	639,765.000				639,765.000			95,964,750	735,729,750	
				18	Bangunan Kantor Desa Rempek				1	unit	1	4,265,100.000	-	4,265,100.000				4,265,100.000			639,765,000	4,904,865,000	
				19	Bangunan Kantor Desa Sambik Bangkol				1	unit	1	2,010,690.000	-	2,010,690.000				2,010,690.000			301,603,500	2,312,293,500	
				20	Bangunan Kantor Desa Kayangan				1	unit	1	1,269,375.000	-	1,269,375.000				1,269,375.000			190,406,250	1,459,781,250	
				21	Bangunan Kantor Desa Dangiang				1	unit	1	1,218,600.000	-	1,218,600.000				1,218,600.000			182,790,000	1,401,390,000	
				22	Bangunan Kantor Desa Pendu				1	unit	1	731,160.000	-	731,160.000				731,160.000			109,674,000	840,834,000	
				23	Bangunan Kantor Desa Gumantar				1	unit	1	812,400.000	-	812,400.000				812,400.000			121,860,000	934,260,000	
				24	Bangunan Gedung Serbaguna Kantor Desa Gumantar				1	unit	1	609,300.000	-	609,300.000				609,300.000			91,395,000	700,695,000	
				25	Bangunan Tempat Ibadah Kantor Desa Gumantar				1	unit	1	81,240.000	-	81,240.000				81,240.000			12,186,000	93,426,000	
				26	Bangunan Kantor Desa Sesait				1	unit	1	1,299,840.000	-	1,299,840.000				1,299,840.000			194,976,000	1,494,816,000	
				27	Bangunan Kantor Desa Santong				1	unit	1	1,421,700.000	-	1,421,700.000				1,421,700.000			213,255,000	1,634,955,000	
				28	Bangunan Gedung Serbaguna Kantor Desa Santong				1	unit	1	846,250.000	-	846,250.000				846,250.000			126,927,500	973,177,500	
				29	Bangunan Kantor Desa Selengen				1	unit	1	1,381,080.000	-	1,381,080.000				1,381,080.000			207,162,000	1,588,242,000	
				30	Bangunan Kantor Desa Salut				1	unit	1	778,550.000	-	778,550.000				778,550.000			116,782,500	895,332,500	
				31	Bangunan Kantor Desa Persiapan Santong Mula				1	unit	1	194,976.000	-	194,976.000				194,976.000			29,246,400	224,222,400	
				32	Bangunan Kantor Desa Mumbul Sari				1	unit	1	747,408.000	-	747,408.000				747,408.000			112,111,200	859,519,200	
				33	Bangunan Aula Kantor Desa Mumbul Sari				1	unit	1	731,160.000	-	731,160.000				731,160.000			109,674,000	840,834,000	
				34	Bangunan Kantor Desa Akar-Akar				1	unit	1	660,075.000	-	660,075.000				660,075.000			99,011,250	759,086,250	
				35	Bangunan Kantor Desa Sukadana				1	unit	1	621,993.750	-	621,993.750				621,993.750			93,299,063	715,292,813	
				36	Bangunan Kantor Desa Anyar				1	unit	1	304,650.000	-	304,650.000			304,650.000			45,697,500	350,347,500		
				37	Bangunan Kantor Desa Karang Bajo				1	unit	1	487,440.000	-	487,440.000			304,650.000	487,440.000			72,116,000	560,556,000	
				38	Bangunan Kantor Desa Senaru				1	unit	1	2,464,280.000	-	2,464,280.000				2,464,280.000			369,642,000	2,833,922,000	
				39	Bangunan Aula Kantor Desa Senaru				1	unit	1	406,200.000	-	406,200.000				406,200.000			60,930,000	467,130,000	
				40	Bangunan Kantor Desa Bayan				1	unit	1	194,976.000	-	194,976.000				194,976.000			29,246,400	224,222,400	
				41	Bangunan Kantor BPD Desa Bayan				1	unit	1	81,240.000	-	81,240.000				81,240.000			12,186,000	93,426,000	
				42	Bangunan Kantor Desa Loloan				1	unit	1	649,920.000	-	649,920.000				649,920.000			97,488,000	747,408,000	
				43	Bangunan Kantor Desa Sambik Elen				1	unit	1	447,835.500	-	447,835.500			447,835.500			67,175,325	515,010,825		
				44	Bangunan Kantor Desa Persiapan Batu Rakit				1	unit	1	487,440.000	-	487,440.000				487,440.000			72,116,000	560,556,000	
				45	Bangunan Kantor Desa Persiapan Gunjan Sari	</																	

19	Rumah Dinas Dokter PKM Kayangan		1	unit	1	191,970,000	191,970,000	-	191,970,000	28,795,500	220,765,500
20	Rumah Dinas Dokter PKM Bayan		1	unit	1	192,100,000	192,100,000	-	192,100,000	28,815,000	220,915,000
21	Rumah Dinas Dokter PKM Bayan		1	unit	1	148,100,000	148,100,000	-	148,100,000	22,215,000	170,315,000
22	Rumah Dinas Perawat PKM Bayan		1	unit	1	148,120,000	148,120,000	-	148,120,000	22,218,000	170,338,000
23	Rumah Dinas Perawat PKM Senaru		1	unit	1	148,210,000	148,210,000	-	148,210,000	22,231,500	170,441,500
24	Rumah Dinas Dokter PKM Santong		1	unit	1	148,190,000	148,190,000	-	148,190,000	22,228,500	170,418,500
25	Rumah Dinas Dokter PKM Gangga		1	unit	1	148,260,000	148,260,000	-	148,260,000	22,239,000	170,499,000
26	Rumah Dinas Dokter PKM Gangga		1	unit	1	148,210,000	148,210,000	-	148,210,000	22,231,500	170,441,500
27	Rumah Dinas Dokter PKM Nipah		1	unit	1	164,710,000	164,710,000	-	164,710,000	24,706,500	189,416,500
28	Rumah Dinas Dokter PKM Senaru		1	unit	1	164,850,000	164,850,000	-	164,850,000	24,727,500	189,577,500
29	Rumah Dinas Dokter PKM Santong		1	unit	1	164,800,000	164,800,000	-	164,800,000	24,720,000	189,520,000
30	Rumah Dinas Dokter PKM Kayangan		1	unit	1	164,800,000	164,800,000	-	164,800,000	24,720,000	189,520,000
31	Rumah Dinas Dokter PKM Kayangan		1	unit	1	197,600,000	197,600,000	-	197,600,000	27,640,000	225,240,000
32	Rumah Dinas Perawat PKM Kayangan		1	unit	1	164,800,000	164,800,000	-	164,800,000	24,720,000	189,520,000
33	Rumah Dinas Dokter PKM Pemenang		1	unit	1	209,734,750	209,734,750	-	209,734,750	31,460,213	241,194,963
34	Rumah Dinas Perawat PKM Pemenang		1	unit	1	209,411,750	209,411,750	-	209,411,750	31,411,763	240,823,513
35	Rumah Dinas Perawat PKM Tanjung		1	unit	1	96,380,000	96,380,000	-	96,380,000	14,457,000	110,837,000
36	Rumah Dinas Perawat PKM Bayan		1	unit	1	209,864,750	209,864,750	-	209,864,750	31,479,713	241,344,463
37	Rumah Dinas Perawat PKM Santong		1	unit	1	209,744,750	209,744,750	-	209,744,750	31,461,713	241,206,463
38	Rumah Dinas Dokter PKM Bayan		1	unit	1	221,100,000	221,100,000	-	221,100,000	33,165,000	254,265,000
39	Rumah Dinas Dokter PKM Tanjung		1	unit	1	92,498,300	92,498,300	-	92,498,300	13,874,745	106,373,045
40	Rumah Dinas Dokter PKM Nipah		1	unit	1	215,935,000	215,935,000	-	215,935,000	32,390,250	248,325,250
41	Rumah Negara Gol. II Tipe E BPP Gangga		1	unit	1	34,953,675	34,953,675	34,953,675	34,953,675	5,243,051	40,196,726
42	Rumah Negara Gol. I Tipe A BPP Bayan		1	unit	1	49,801,626	49,801,626	-	49,801,626	7,470,244	57,271,870
43	Rumah Negara Gol. I Tipe A BPP Tanjung		1	unit	1	34,852,652	34,852,652	-	34,852,652	5,227,898	40,080,550
44	Rumah Negara Gol. I Tipe A BPP Kayangan		1	unit	1	25,000,000	25,000,000	-	25,000,000	3,750,000	28,750,000
45	Rumah Negara Gol. I Tipe A BPP Bayan		1	unit	1	52,500,000	52,500,000	-	52,500,000	7,875,000	60,375,000
46	Rumah Negara Gol. I Tipe A BPP Gangga		1	unit	1	15,151,056	15,151,056	-	15,151,056	2,272,658	17,423,714
47	Flat/rumah lain-lain		1	unit	1	198,361,000	198,361,000	-	198,361,000	29,754,150	228,115,150
<b>Peralatan dan Mesin Kantor Pemerintah Kab.</b>											
1	Sekretariat DPRD		1	paket	1	1,699,726,157	1,699,726,157	-	1,699,726,157	254,958,923	1,954,685,080
2	Sekretariat Daerah		1	paket	1	1,479,678,512	1,479,678,512	-	1,479,678,512	221,951,777	1,701,630,289
3	Kecamatan Pemangang		1	paket	1	460,358,130	460,358,130	-	460,358,130	69,053,720	529,411,850
4	Kecamatan Tanjung		1	paket	1	602,143,225	602,143,225	-	602,143,225	90,321,484	692,464,709
5	Kecamatan Gangga		1	paket	1	548,550,666	548,550,666	-	548,550,666	82,282,600	630,833,266
6	Kecamatan Bayan		1	paket	1	2,500,000	2,500,000	-	2,500,000	375,000	2,875,000
7	Dinas Perhubungan Kelautan dan Perikanan		1	paket	1	6,065,743,753	6,065,743,753	-	6,065,743,753	909,861,563	6,975,605,316
8	Dinas Komunikasi dan Informasi		1	paket	1	698,114,042	698,114,042	-	698,114,042	104,717,106	802,831,148
9	Dinas Kesehatan		1	paket	1	4,687,373,648	4,687,373,648	-	4,687,373,648	703,106,047	5,390,479,695
10	Dinas Pemberdayaan Perempuan, KB dan Pmdes		1	paket	1	1,221,720,600	1,221,720,600	-	1,221,720,600	183,258,090	1,404,978,690
11	Badan Penanggulangan Bencana Daerah		1	paket	1	1,575,175,000	1,575,175,000	-	1,575,175,000	236,276,250	1,811,451,250
12	Dinas Kependudukan dan Pencatatan Sipil		1	paket	1	1,865,984,654	1,865,984,654	-	1,865,984,654	279,897,698	2,145,882,352
13	Dinas Ketahanan Pangan dan Pertanian		1	paket	1	294,045,000	294,045,000	-	294,045,000	44,106,750	338,151,750
14	Dinas Perindustrian, Perdagangan, Koperasi dan UKM		1	paket	1	1,021,600,467	1,021,600,467	-	1,021,600,467	153,240,070	1,174,840,537
15	Badan Pengelolaan Keuangan dan Aset Daerah		1	paket	1	1,312,881,112	1,312,881,112	-	1,312,881,112	196,932,167	1,509,813,279
16	Badan Pemandangan Daerah		1	paket	1	138,094,380	138,094,380	-	138,094,380	20,714,157	158,808,537
17	Inspektorat		1	paket	1	152,300,000	152,300,000	-	152,300,000	22,845,000	175,145,000
18	Badan Perencanaan Pembangunan Daerah		1	paket	1	771,994,232	771,994,232	-	771,994,232	115,799,135	887,793,367
19	Dinas Tenaga Kerja, Penanaman Modal dan PTSP		1	paket	1	1,180,840,475	1,180,840,475	-	1,180,840,475	177,126,071	1,357,966,546
20	Dinas Lingkungan Hidup PKP		1	paket	1	3,131,120,700	3,131,120,700	-	3,131,120,700	469,668,105	3,600,788,805
21	Dinas Pariwisata dan Kebudayaan		1	paket	1	55,960,000	55,960,000	-	55,960,000	8,394,000	64,354,000
22	Badan Kepegawaian Daerah		1	paket	1	111,982,500	111,982,500	-	111,982,500	16,797,375	128,779,875
23	Kantor Kesatuan Bangsa, Politik		1	paket	1	424,570,900	424,570,900	-	424,570,900	63,685,635	488,256,535
24	Kantor Satuan Polisi Pamong Praja		1	paket	1	111,466,500	111,466,500	-	111,466,500	16,719,975	128,186,475
25	Dinas Perpustakaan dan Arsip Daerah		1	paket	1	747,402,170	747,402,170	-	747,402,170	113,110,326	860,512,496
<b>Peralatan dan Mesin Kantor Pemerintah Prov.</b>											
1	Kantor Samsat Prov. NTB Cab. Tanjung		1	unit	1	424,219,409	424,219,409	-	424,219,409	63,632,911	487,852,320
<b>Peralatan dan Mesin Kantor Vertikal</b>											
1	Kantor Departemen Agama KLU		1	paket	1	340,551,000	340,551,000	-	340,551,000	51,082,650	391,633,650
2	Kantor BPN KLU		1	paket	1	96,000,000	96,000,000	-	96,000,000	14,400,000	110,400,000
3	Instalasi Listrik Kantor Samsat Prov. NTB Tanjung		1	paket	1	84,663,100	84,663,100	-	84,663,100	12,699,465	97,362,565
4	Instalasi Listrik Kantor BPN KLU		1	paket	1	13,125,000	13,125,000	-	13,125,000	1,968,750	15,093,750
<b>Aset tetap Lainnya (Koleksi Buku/Barang Keras)</b>											
1	Sekretariat DPRD (Koleksi Buku dan Pahatan Kayu)		1	paket	1	19,150,000	19,150,000	-	19,150,000	500,000	19,650,000
2	Dinas Kesehatan (Koleksi Buku)		1	paket	1	95,410,000	95,410,000	-	95,410,000	500,000	95,910,000
3	Inspektorat (Koleksi Buku)		1	paket	1	2,000,000	2,000,000	-	2,000,000	500,000	2,500,000
4	Bappeda (Maket dan Peta Lain-lain)		1	paket	1	203,720,400	203,720,400	-	203,720,400	500,000	204,220,400
5	Dinas Perpustakaan & Arsip (Koleksi Buku Perpustakaan)		1	paket	1	16,006,500	16,006,500	-	16,006,500	500,000	16,506,500
6	Aset Renovasi Penataan Lingkungan		1	paket	1	208,923,000	208,923,000	-	208,923,000	100,000	209,023,000
7	Aset Renovasi Ruang Terbuka Hijau		1	paket	1	211,175,000	211,175,000	-	211,175,000	100,000	211,275,000
8	Aset Renovasi Ruang Terbuka Hijau		1	paket	1	211,075,000	211,075,000	-	211,075,000	100,000	211,175,000
9	Aset Renovasi Ruang Terbuka Hijau		1	paket	1	211,075,000	211,075,000	-	211,075,000	100,000	211,175,000
10	Aset Renovasi Ruang Terbuka Hijau		1	paket	1	161,025,000	161,025,000	-	161,025,000	100,000	161,125,000
11	Aset Renovasi Ruang Terbuka Hijau		1	paket	1	60,175,000	60,175,000	-	60,175,000	100,000	60,275,000
12	Aset Renovasi Ruang Terbuka Hijau		1	paket	1	82,225,000	82,225,000	-	82,225,000	100,000	82,325,000
13	Aset Renovasi Ruang Terbuka Hijau		1	paket	1	86,375,000	86,375,000	-	86,375,000	100,000	86,475,000
<b>Perusahaan Daerah</b>											
<b>PDAM</b>											
1	Perkantoran Pelayanan Tanjung	Tanjung	1	m <sup>2</sup>	342 Rp	4,500,000	-	-	4,500,000	1,539,000,000	230,850,000
2	Perkantoran Pelayanan Bayan	Bayan	1	m <sup>2</sup>	180 Rp	4,500,000	-	-	4,500,000	1,539,000,000	121,500,000
3	Perkantoran Pelayanan Pemangang	Pemangang	1	m <sup>2</sup>	81 Rp	4,500,000	-	-	4,500,000	1,539,000,000	54,675,000
4	Jaringan Perpipaan Anjiah Pipa HDPE 12	Tanjung	1	m	6 Rp	6,500,000	-	-	6,500,000	39,000,000	44,850,000
5	Jaringan Perpipaan Anjiah Pipa GI 8 inch	Tanjung	1	m	2,000 Rp	1,271,398	-	-	1,271,398	2,542,796,721	381,419,508
6	Jaringan Perpipaan Senaru Pipa HDPE 6	Bayan	1	m	4,000 Rp	3,114,084	-	-	3,114,084	6,228,168,400	4,311,266,660
7	Jaringan Perpipaan Anjiah Pipa PVC 4 Incl Wil. Pelayanan PDAM KLU		1	m	6,000 Rp	1,127,233,045	-	-	1,127,233,045	169,084,557	1,296,317,602
8	Jaringan Perpipaan Anjiah Pipa PVC 3 Incl Wil. Pelayanan PDAM KLU		1	m	4,000 Rp	127,466	-	-	127,466	509,862,030	509,989,496
9	Jaringan Perpipaan Anjiah Pipa PVC 2 Incl Wil. Pelayanan PDAM KLU		1	m	7,000 Rp	65,392	-	-	65,392	457,744,762	457,810,154
10	Jaringan Perpipaan Anjiah Pipa PVC 1 1/2 H Wil. Pelayanan PDAM KLU		1	m	6,000 Rp	52,190	-	-	52,190	313,137,122	313,189,312
11	Jaringan Perpipaan Anjiah Pipa PVC 1 Incl Wil. Pelayanan PDAM KLU		1	m	3,000 Rp	34,117	-	-	34,117	102,352,151	102,386,268
12	Rumah Jaga Anjiah	Gangga	1	m <sup>2</sup>	36 Rp	3,500,000	-	-	3,500,000	126,000,000	18,900,000
13	Rumah Jaga Pekatan	Kayangan	1	m <sup>2</sup>	36 Rp	3,500,000	-	-	3,500,000	126,000,000	18,900,000
14	Rumah Jaga Santong	Kayangan	1	m <sup>2</sup>	36 Rp	3,500,000	-	-	3,500,000	126,000,000	18,900,000
15	Rumah Jaga Senaru	Bayan	1	m <sup>2</sup>	36 Rp	3,500,000	-	-	3,500,000	126,000,000	18,900,000
16	Rumah Dinas Pemangang	Pemangang	1	m <sup>2</sup>	21 Rp	3,500,000	-	-	3,500,000	73,500,000	11,025,000
17	Rumah Dinas Bayan	Bayan	1	m <sup>2</sup>	35 Rp	3,500,000	-	-	3,500,000	122,500,000	18,375,000
18	Bangunan Pengolahan Air	Gangga, Kayangan dan Bayan	1	m <sup>2</sup>	108 Rp	3,500,000	-	-	3,500,000	378,000,000	56,700,000
19	Rumah Genset	Gangga, Kayangan dan Bayan	1	m <sup>2</sup>	36 Rp	3,500,000	-	-	3,500,000	126,000,000	18,900,000



		20	Gudang Pemenang	Pemenang	1		m <sup>2</sup>	108	Rp	3,500,000	378,000,000	-	378,000,000	56,700,000	434,700,000	
		21	Gudang Tanjung	Tanjung		1	m <sup>2</sup>	48	Rp	3,500,000	-	168,000,000	168,000,000	25,200,000	193,200,000	
		22	Rumah Kimia	Gangga, Kayangan dan Bayan	1		m <sup>2</sup>	36	Rp	3,500,000	126,000,000	-	126,000,000	18,900,000	144,900,000	
		23	Bangunan Bromcapuring	Gangga dan Bayan		1	m <sup>2</sup>	78	Rp	3,500,000	-	273,000,000	273,000,000	40,950,000	313,950,000	
		24	Sambungan Rumah (SR)	Wil. Pelayanan PDAM KLU	1	1	unit	700	Rp	1,071,720	7,502,040,000	-	7,502,040,000	1,125,306,000	8,627,346,000	
		25	Mobil Tangki di Luar PDAM (BNPB)	Wil. Pelayanan PDAM KLU	1		unit	1	Rp	87,000,000	87,000,000	-	87,000,000	13,050,000	100,050,000	
		26	Mobil Tangki di Luar PDAM (DAMKER)	Wil. Pelayanan PDAM KLU	1		unit	1	Rp	87,000,000	87,000,000	-	87,000,000	13,050,000	100,050,000	
		27	Mobil Tangki di Luar PDAM (POLRI)	Wil. Pelayanan PDAM KLU	1		unit	1	Rp	87,000,000	87,000,000	-	87,000,000	13,050,000	100,050,000	
		28	Mobil Tangki di Luar PDAM (PMI)	Wil. Pelayanan PDAM KLU	1		unit	1	Rp	87,000,000	87,000,000	-	87,000,000	13,050,000	100,050,000	
		29	Mobil Tangki di Luar PDAM (LH)	Wil. Pelayanan PDAM KLU	1		unit	1	Rp	87,000,000	87,000,000	-	87,000,000	13,050,000	100,050,000	
		30	Mobil Tangki di Luar PDAM (PUPR)	Wil. Pelayanan PDAM KLU	1		unit	1	Rp	1,377,500,000	1,377,500,000	-	1,377,500,000	206,625,000	1,584,125,000	
		31	Pendapatan yang hilang	Wil. Pelayanan PDAM KLU			unit	1	Rp	5,103,005,184	-	-	-	5,103,005,184	5,103,005,184	sumber data dari bid. Aset
<b>E. II.</b>	<b>Keamanan Ketertiban</b>									<b>20,477,945,158</b>	<b>1,581,234,490</b>	<b>156,557,610</b>	<b>22,215,737,258</b>	<b>1,032,360,589</b>	<b>23,248,097,847</b>	
			<b>Bangunan Kantor Polisi</b>							<b>10,267,729,000</b>	<b>1,012,000,000</b>	<b>-</b>	<b>11,279,729,000</b>	<b>391,959,350</b>	<b>11,671,688,350</b>	
		a	Polres Lombok Utara													
		1	Kantor Polres Lotara		1			1		10,000,000,000	10,000,000,000	-	10,000,000,000	200,000,000	10,200,000,000	
		2	Parkir Ramtis					1		50,000,000,000	-	50,000,000	50,000,000	7,500,000	57,500,000	
		3	Mushalla					1		65,000,000,000	-	65,000,000	65,000,000	9,750,000	74,750,000	
		4	Pos Pemajangan					1		40,000,000,000	-	40,000,000	40,000,000	6,000,000	46,000,000	
		b	Polsek pemenang													
		1	Kantor Polsek					1		450,000,000,000	-	450,000,000	450,000,000	67,500,000	517,500,000	
		c	Polsek Tanjung													
		1	Kantor Polsek		1			1		109,733,000,000	109,733,000	-	109,733,000	16,459,950	126,192,950	
		2	Mushalla					1		20,000,000,000	-	20,000,000	20,000,000	3,000,000	23,000,000	
		3	Pura					1		15,000,000,000	-	15,000,000	15,000,000	2,250,000	17,250,000	
		d	Polsek Gangga													
		1	Kantor Polsek		1			1		157,996,000,000	157,996,000	-	157,996,000	23,699,400	181,695,400	
		e	Polsek Kayangan													
		1	Kantor Polsek					1		250,000,000,000	-	250,000,000	250,000,000	37,500,000	287,500,000	
		f	Polsek Bayan													
		1	Kantor Polsek					1		67,000,000,000	-	67,000,000	67,000,000	10,050,000	77,050,000	
		2	Mushalla					1		20,000,000,000	-	20,000,000	20,000,000	3,000,000	23,000,000	
		g	Polsektor Gili Indah													
		1	Kantor Polsub Sektor					1		35,000,000,000	-	35,000,000	35,000,000	5,250,000	40,250,000	
			<b>Rumah Dinas/ Mess</b>							<b>9,247,365,000</b>	<b>8,842,418,000</b>	<b>404,947,000</b>	<b>9,247,365,000</b>	<b>387,104,750</b>	<b>9,634,469,750</b>	
		a	Polres Lombok Utara													
		1	Rumdin		1			1		600,085,000,000	600,085,000	-	600,085,000	90,012,750	690,097,750	
		2	Rusun Polres Lotara		1			1		8,000,000,000,000	8,000,000,000	-	8,000,000,000	200,000,000	8,200,000,000	
		b	Polsek Pemenang													
		1	Rumdin Sek Pemenang					1		100,000,000,000	-	100,000,000	100,000,000	15,000,000	115,000,000	
		c	Polsek Tanjung													
		1	Asrama Sek Tanjung					1		10,000,000,000	-	10,000,000	10,000,000	1,500,000	11,500,000	
		2	Asrama Sek Tanjung (Kav 1)					1		21,000,000,000	-	21,000,000	21,000,000	3,150,000	24,150,000	
		3	Asrama Sek Tanjung (Kav2-3)					1		23,000,000,000	-	23,000,000	23,000,000	3,450,000	26,450,000	
		4	Asrama Sek Tanjung (kav4-6)					1		43,000,000,000	-	43,000,000	43,000,000	6,450,000	49,450,000	
		5	Asrama Sek Tanjung (kav7-9)					1		49,000,000,000	-	49,000,000	49,000,000	7,350,000	56,350,000	
		d	Polsek Gangga													
		1	Asrama polsek Gangga (Kav 1)					1		49,073,000,000	49,073,000	-	49,073,000	7,360,950	56,433,950	
		2	Asrama sek Gangga (Kav 3-4)					1		14,879,000,000	14,879,000	-	14,879,000	2,231,850	17,110,850	
		3	Asrama sek Gangga (Kav 5-6)					1		14,879,000,000	14,879,000	-	14,879,000	2,231,850	17,110,850	
		4	Asrama sek Gangga (Kav7-10)					1		70,745,000,000	70,745,000	-	70,745,000	10,611,750	81,356,750	
		5	Asrama apolsek Gangga (Kav 2)					1		48,132,000,000	48,132,000	-	48,132,000	7,219,800	55,351,800	
		6	Asrama Gangga (Kav 11-14)					1		44,625,000,000	44,625,000	-	44,625,000	6,693,750	51,318,750	
		e	Polsek Bayan													
		1	Asrama apolsek Bayan (Kav 1)					1		32,212,000,000	-	32,212,000	32,212,000	4,831,800	37,043,800	
		2	Asrama polsek Bayan (Kav6-7)					1		14,879,000,000	-	14,879,000	14,879,000	2,231,850	17,110,850	
		3	Asrama polsek Bayan (Kav2-3)					1		55,928,000,000	-	55,928,000	55,928,000	8,389,200	64,317,200	
		4	Asrama polsek Bayan (Kav4-5)					1		55,928,000,000	-	55,928,000	55,928,000	8,389,200	64,317,200	
			<b>Peralatan Perkantoran</b>							<b>870,966,308</b>	<b>870,966,308</b>	<b>-</b>	<b>870,966,308</b>	<b>130,644,946</b>	<b>1,001,611,254</b>	
		a	Polres Lombok Utara					1		679,770,000,000	679,770,000	-	679,770,000	101,965,500	781,735,500	
		b	Polsek Pemenang					1		44,668,308,000	44,668,308	-	44,668,308	6,700,246	51,368,554	
		c	Polsek Tanjung					1		54,714,000,000	54,714,000	-	54,714,000	8,207,100	62,921,100	
		d	Polsek gangga					1		47,626,000,000	47,626,000	-	47,626,000	7,143,900	54,769,900	
		e	Polsek Bayan					1		44,188,000,000	44,188,000	-	44,188,000	6,628,200	50,816,200	
			<b>Bangunan Kantor TNI</b>							<b>342,663,500</b>	<b>126,597,070</b>	<b>156,557,610</b>	<b>625,818,180</b>	<b>93,872,727</b>	<b>719,690,907</b>	
		1	Posramil Pemenang	Jl. Raya Pemenang, Pemenang Timur	1		unit	1		342,663,500,000	342,663,500	-	342,663,500	51,399,525	394,063,025	
		2	Kantor Koramil Tanjung	Jl. Tioq Tata Tumaq, Tanjung			1	unit	1	53,194,050,000	-	53,194,050	53,194,050	7,979,108	61,173,158	
		3	Tembok Pagar Koramil Tanjung	Jl. Tioq Tata Tumaq, Tanjung	1		unit	1		82,460,520,000	-	82,460,520	82,460,520	12,369,078	94,829,598	
		4	Kantor Perist Koramil Gangga	Jl. Raya Gangga Gondang, Gangga			1	unit	1	34,098,750,000	-	34,098,750	34,098,750	5,114,813	39,213,563	
		5	Aula Koramil Gangga	Jl. Raya Gangga Gondang, Gangga			1	unit	1	31,695,600,000	-	31,695,600	31,695,600	4,754,340	36,449,940	
		6	Gedung Pos Jaga Koramil Gangga	Jl. Raya Gangga Gondang, Gangga			1	unit	1	16,510,290,000	-	16,510,290	16,510,290	2,476,544	18,986,834	
		7	Tembok Pagar Koramil Gangga	Jl. Raya Gangga Gondang, Gangga			1	unit	1	21,058,920,000	-	21,058,920	21,058,920	3,158,838	24,217,758	
		8	Tembok Pagar Koramil Bayan	Jl. Raya Bayan Anyar, Bayan	1		unit	1		44,136,550,000	44,136,550	-	44,136,550	6,620,483	50,757,033	
			<b>Rumah Dinas/Mess</b>							<b>154,168,350</b>	<b>37,690,420</b>	<b>-</b>	<b>191,858,770</b>	<b>28,778,816</b>	<b>220,637,586</b>	
		1	Rumah Dinas Koramil Bayan (Komandan)	Jl. Raya Bayan Anyar, Bayan	1		unit	1		154,168,350	154,168,350	-	154,168,350	23,125,253	177,293,603	
		2	Rumah Dinas Koramil Bayan (Babinsa)	Jl. Raya Bayan Anyar, Bayan		1	unit	1		37,690,420	37,690,420	-	37,690,420	5,653,563	43,343,983	
<b>E. III.</b>	<b>Lingkungan Hidup</b>									<b>9,799,346,211</b>	<b>1,388,750,000</b>	<b>550,117,999</b>	<b>11,738,214,210</b>	<b>31,355,000</b>	<b>11,769,569,210</b>	
		1	lambatan Mangrove	Pemenang	1		unit			199,700,000,000	199,700,000,000	-	199,700,000,000	29,955,000,000	229,655,000,000	
		2	Sampah Pemenang	Pemenang			ton/hari	9.84		390,000,000	913,937.14	-	913,937.14		913,937.14	perhitungan nilai kerusakan per hari
		3	Sampah Tanjung	Tanjung	27.34		ton/hari			390,000,000	2,539,011.43	-	2,539,011.43		2,539,011.43	perhitungan nilai kerusakan per hari
		4	Sampah Gangga	Gangga	8.76		ton/hari			390,000,000	813,762.86	-	813,762.86		813,762.86	perhitungan nilai kerusakan per hari
		5	Sampah Bayan	Bayan	3.26		ton/hari			390,000,000	302,974.29	-	302,974.29		302,974.29	perhitungan nilai kerusakan per hari
		6	Limbah Medis	KLU		6.0	ton/bln			990,000,000,000	5,940,000,000,000	-	5,940,000,000,000		5,940,000,000,000	perhitungan nilai kerusakan per bulan



2	Pengurangan Risiko Bencana									Rp	4,400,978,500	Rp	-	Rp	-	Rp	4,695,457,000	Rp	704,319,550	Rp	5,399,775,550	
	Alat-alat Pencarian, Pertolongan, dan Evakuasi										354,478,500						648,957,000		97,343,550		746,300,550	
	1	Masker standar WHO (model sesuai peruntukkan);	1		buah	33	7,500				247,500						247,500		37,125		284,625	
	2	Sarung tangan (kulit dan karet);	1		pasang	33	17,000				561,000						561,000		84,150		645,150	
	3	Sarung keselamatan (boot);	1		pasang	33	150,000				4,950,000						4,950,000		742,500		5,692,500	
	4	Kompas;	1		buah	4	200,000				800,000						800,000		120,000		920,000	
	5	GPS	1		buah	4	3,500,000				14,000,000						14,000,000		2,100,000		16,100,000	
	6	Pelindung kepala penahan cuaca dingin;	1		buah	33	80,000				2,640,000						2,640,000		396,000		3,036,000	
	7	Ransel Evakuasi (volume 60 liter);	1		buah	33	800,000				26,400,000						26,400,000		3,960,000		30,360,000	
	8	Day pack (25 liter);	1		buah	33	700,000				23,100,000						23,100,000		3,465,000		26,565,000	
	9	Tali, Jumper Jack, Bodi Harness	1		buah	33	135,000				4,455,000						4,455,000		668,250		5,123,250	
	10	Sleeping bag	1		buah	33	600,000				19,800,000						19,800,000		2,970,000		22,770,000	
	11	Perlengkapan makan	1		set	33	190,000				3,300,000						3,300,000		495,000		3,795,000	
	12	Baju pelampung	1		buah	33	700,000				23,100,000						23,100,000		3,465,000		26,565,000	
	13	P3K	1		paket	33	125,000				4,125,000						4,125,000		618,750		4,743,750	
	14	CSR dan mesin yamaha 15 PK ( Prah Karet)	1		unit	1	150,000,000				150,000,000						150,000,000		22,500,000		172,500,000	
	15	Alat Selam dua Set	1		Set	2	16,000,000				32,000,000						32,000,000		4,800,000		36,800,000	
	16	Sekoci viber (Pelampung Evakuasi Banjir)	1		unit	1	15,000,000				15,000,000						15,000,000		2,250,000		17,250,000	
	17	Sekoci Karet (Pelampung Evakuasi laut)	1		buah	3	10,000,000				30,000,000						30,000,000		48,671,775		373,150,275	
	<b>SARANA DAN PRASARANA PUSDAL OPS dan CALL CENTER</b>										<b>4,046,500,000</b>						<b>4,046,500,000</b>		<b>606,975,000</b>		<b>4,653,475,000</b>	
	1	Radio HF Icom IC 718	1		set	1	28,000,000.00				28,000,000						28,000,000		4,200,000		32,200,000	
	2	Radio Right VHF 2 meter Band	1		unit	5	3,500,000.00				17,500,000						17,500,000		2,625,000		20,125,000	
	3	Antena F 23 H	1		unit	5	1,700,000.00				8,500,000						8,500,000		1,275,000		9,775,000	
	4	Kabel Eliax Coaxel	1		meter	150	135,000.00				20,250,000						20,250,000		3,037,500		23,287,500	
	5	Konektor Eliax	1		buah	10	75,000.00				750,000						750,000		112,500		862,500	
	6	Power Suplay RTVC 40 Ampere	1		unit	4	2,700,000.00				10,800,000						10,800,000		1,620,000		12,420,000	
	7	Acua 100 Ampere	1		unit	1	1,500,000.00				4,500,000						4,500,000		675,000		5,175,000	
	8	SWR Antena Tuner CNW 200 watt	1		unit	1	2,650,000.00				2,650,000						2,650,000		397,500		3,047,500	
	9	Bateri Pack BP-264 u IC V- 80	1		unit	20	600,000.00				12,000,000						12,000,000		1,800,000		13,800,000	
	10	Bateri Pack BP-278 u IC V- 88	1		unit	20	600,000.00				12,000,000						12,000,000		1,800,000		13,800,000	
	11	Anena Super Stick	1		unit	30	300,000.00				9,000,000						9,000,000		1,350,000		10,350,000	
	12	Kabel Data Motorola GM 3688 u Repiter	1		unit	1	1,300,000.00				1,300,000						1,300,000		195,000		1,495,000	
	13	Ayometer Digital Sanwa	1		unit	1	1,290,000.00				1,290,000						1,290,000		193,500		1,483,500	
	14	laringan Telepon	1		unit	1	1,450,000.00				1,450,000						1,450,000		217,500		1,667,500	
	15	Perangkat Telepon Paksimile	1		unit	1	2,100,000.00				2,100,000						2,100,000		315,000		2,415,000	
	16	Camera Digital EOS	1		unit	1	9,000,000.00				9,000,000						9,000,000		1,350,000		10,350,000	
	17	Lensa Wide EF-S 10-18 mm	1		unit	1	6,000,000.00				6,000,000						6,000,000		900,000		6,900,000	
	18	Lensa Zoom EF 70-300	1		unit	1	7,000,000.00				7,000,000						7,000,000		1,050,000		8,050,000	
	19	Canon Flash Light 430 EX II	1		unit	1	4,600,000.00				4,600,000						4,600,000		690,000		5,290,000	
	20	Hendycam Sony Jumbo	1		unit	1	17,000,000.00				17,000,000						17,000,000		2,550,000		19,550,000	
	21	Komputer PC core i5	1		unit	1	12,000,000.00				12,000,000						12,000,000		1,800,000		13,800,000	
	22	Laptop Mac Book	1		unit	1	15,000,000.00				15,000,000						15,000,000		2,250,000		17,250,000	
	23	Meja Komputer	1		unit	1	850,000.00				850,000						850,000		127,500		977,500	
	24	Bingkai Peta 150 cm x 100 cm	1		unit	9	150,000.00				1,350,000						1,350,000		202,500		1,552,500	
	25	Peta Resiko Bencana	1		unit	9	450,000.00				4,050,000						4,050,000		607,500		4,657,500	
	26	TV Monitor 42 inch	1		unit	2	4,300,000.00				8,600,000						8,600,000		1,290,000		9,890,000	
	27	Server Internet	1		unit	1	1,750,000.00				1,750,000						1,750,000		262,500		2,012,500	
	28	Sound System	1		unit	1	16,000,000.00				16,000,000						16,000,000		2,400,000		18,400,000	
	29	Digital Video Broadcast (DVB)	1		unit	1	34,000,000.00				34,000,000						34,000,000		5,100,000		39,100,000	
	30	AC Ruangan	1		unit	1	2,300,000.00				2,300,000						2,300,000		345,000		2,645,000	
	31	jalur Evakuasi	1		unit	150	1,500,000.00				225,000,000						225,000,000		33,750,000		258,750,000	
	32	Pelang Peringatan Dini	1		unit	10	5,000,000.00				50,000,000						50,000,000		7,500,000		57,500,000	
	33	Flat/Rumah Lain-lain TES	Jl. Raya Bangsal Pemenang Barat	1	paket	1	3,500,000.000				3,500,000,000						3,500,000,000		525,000,000		4,025,000,000	
	<b>TOTAL</b>										Rp	204,793,317,026	Rp	17,353,822,579	Rp	11,267,032,246	Rp	235,104,235,250	Rp	166,009,017,698	Rp	401,113,252,948

Tanjung, 15 September 2018  
Sekretaris Daerah,

**Drs. SUARDI S.H. MH**  
Pembina Utama Madya (IV/d)  
NIP. 19601231 198003 1 095

REKAPITULASI PERKIRAAN KEBUTUHAN PASCABENCANA GEMPABUMI PULAU LOMBOK  
TAHUN 2018

Kabupaten/Kota: Kabupaten Lombok Utara  
Provinsi: Nusa Tenggara Barat

NO	SEKTOR/ SUBSEKTOR	Nilai Kebutuhan (Rp)	Nilai Kebutuhan Berdasarkan Kewenangan (Rp)				Keterangan	
			Kabupaten/Kota	Provinsi	K/L	Lainnya		
						Masyarakat		Swasta
<b>1</b>	<b>PERMUKIMAN</b>	<b>3,182,787,143,000</b>	<b>206,621,350,000</b>	-	<b>21,761,000,000</b>	<b>2,954,404,793,000</b>	-	
	1 Perumahan	2,996,887,143,000	20,721,350,000	-	21,761,000,000	2,954,404,793,000	-	
	2 Prasarana Lingkungan	185,900,000,000	185,900,000,000	-	-	-	-	
<b>2</b>	<b>INFRASTRUKTUR</b>	<b>471,556,296,279</b>	<b>183,955,069,379</b>	<b>23,042,284,900</b>	<b>261,772,442,000</b>	-	<b>2,786,500,000</b>	
	1 Transportasi Darat	356,240,678,000	98,390,886,000	1,500,000,000	255,349,792,000	-	1,000,000,000	
	2 Transportasi Laut	48,000,000,000	48,000,000,000	-	-	-	-	
	3 Energi	21,542,284,900	-	21,542,284,900	-	-	-	
	4 Sumber Daya Air	24,190,429,279	24,190,429,279	-	-	-	-	
	5 Pos dan Telekomunikasi	1,786,500,000	-	-	-	-	1,786,500,000	
	6 Air Bersih dan Sanitasi	19,796,404,100	13,373,754,100	-	6,422,650,000	-	-	
<b>3</b>	<b>SOSIAL</b>	<b>1,056,558,750,000</b>	<b>279,553,950,000</b>	<b>13,500,000,000</b>	-	<b>763,504,800,000</b>	-	
	1 Kesehatan	123,672,720,000	123,672,720,000	-	-	-	-	
	2 Pendidikan	205,146,030,000	139,381,230,000	13,500,000,000	-	52,264,800,000	-	
	3 Keagamaan	711,240,000,000	-	-	-	711,240,000,000	-	
	4 Seni Budaya, Cagar Budaya dan Bangunan Bersejarah	16,500,000,000	16,500,000,000	-	-	-	-	
<b>4</b>	<b>EKONOMI</b>	<b>499,525,111,400</b>	<b>54,484,811,400</b>	-	<b>941,600,000</b>	<b>444,098,700,000</b>	-	
	1 Pertanian, Perternakan, Perkebunan	17,122,511,400	6,344,811,400	-	-	10,777,700,000	-	
	2 Perikanan	12,266,000,000	2,000,000,000	-	-	10,266,000,000	-	
	3 Perdagangan	23,800,000,000	21,300,000,000	-	-	2,500,000,000	-	
	4 Koperasi	1,905,000,000	750,000,000	-	150,000,000	1,005,000,000	-	
	5 Pariwisata	421,500,000,000	17,000,000,000	-	-	404,500,000,000	-	
	6 UKM, UMKM, IKM, Warung, Kios, BUMDES	22,931,600,000	7,090,000,000	-	791,600,000	15,050,000,000	-	
<b>5</b>	<b>LINTAS SEKTOR</b>	<b>389,195,154,943</b>	<b>334,841,085,695</b>	<b>8,033,537,025</b>	<b>45,410,882,223</b>	<b>909,650,000</b>	-	
	1 Pemerintahan	227,979,681,119	206,308,037,228	6,095,092,225	15,576,551,666	-	-	
	2 Keamanan Ketertiban	29,834,330,557	-	-	29,834,330,557	-	-	
	3 Lingkungan Hidup	106,794,114,767	104,855,669,967	1,938,444,800	-	-	-	
	4 Perbankan	909,650,000	-	-	-	909,650,000	-	
	5 Pengurangan Risiko Bencana	23,677,378,500	23,677,378,500	-	-	-	-	
<b>TOTAL</b>		<b>5,599,622,455,621</b>	<b>1,059,456,266,474</b>	<b>44,575,821,925</b>	<b>329,885,924,223</b>	<b>4,162,917,943,000</b>	<b>2,786,500,000</b>	

PERKIRAAN KEBUTUHAN PASCABENCANA GEMPA BUMI BULAN AGUSTUS  
KABUPATEN LOMBOK UTARA, PROVINSI NTB  
TAHUN 2018

Sektor / Sub-Sektor	KEGIATAN	Lokasi (Minimal Nama Kecamatan)	VOLUME	Satuan	Harga Satuan (Rp)	Kebutuhan (Rp)	Nilai Kebutuhan Berdasarkan Kewenangan (Rp)				Keterangan	
							Kabupaten/Kota	Provinsi	K/L	Lainnya		
										Masyarakat		Dunia Usaha
<b>A. PERMUKIMAN</b>						<b>3,182,787,143,000</b>	<b>206,621,350,000</b>	-	<b>21,761,000,000</b>	<b>2,954,404,793,000</b>	-	
<b>1 Perumahan</b>						<b>2,996,887,143,000</b>	<b>20,721,350,000</b>	-	<b>21,761,000,000</b>	<b>2,954,404,793,000</b>	-	
	<b>A. Pembangunan Rumah Insitu</b>					<b>2,908,188,793,000</b>	-	-	-	<b>2,908,188,793,000</b>	-	
	<b>1 Pembangunan Rumah Insitu</b>					<b>2,489,650,000,000</b>						
	<b>Berat</b>											
		PEMENANG	8106	unit	50,000,000	405,300,000,000				405,300,000,000		
		TANJUNG	11531	unit	50,000,000	576,550,000,000				576,550,000,000		
		GANGGA	10180	unit	50,000,000	509,000,000,000				509,000,000,000		
		KAYANGAN	9,173	unit	50,000,000	458,650,000,000				458,650,000,000		
		BAYAN	10803	unit	50,000,000	540,150,000,000				540,150,000,000		
	<b>Sedang</b>					<b>237,493,935,000</b>						
		PEMENANG	1,520	unit	25,000,000	37,995,930,000				37,995,930,000		
		TANJUNG	2,174	unit	25,000,000	54,352,777,500				54,352,777,500		
		GANGGA	1,962	unit	25,000,000	49,054,398,750				49,054,398,750		
		KAYANGAN	1,809	unit	25,000,000	45,221,872,500				45,221,872,500		
		BAYAN	2,035	unit	25,000,000	50,868,956,250				50,868,956,250		
	<b>Ringan</b>					<b>31,665,858,000</b>						
		PEMENANG	507	unit	10,000,000	5,066,124,000				5,066,124,000		
		TANJUNG	725	unit	10,000,000	7,247,037,000				7,247,037,000		
		GANGGA	654	unit	10,000,000	6,540,586,500				6,540,586,500		
		KAYANGAN	603	unit	10,000,000	6,029,583,000				6,029,583,000		
		BAYAN	678	unit	10,000,000	6,782,527,500				6,782,527,500		
	<b>2 Isi Rumah</b>											
	<b>Rumah Rusak Berat</b>	Seluruh Wilayah Lombok Utara	49,793	unit	3,000,000	149,379,000,000				149,379,000,000		
	<b>B. Pendampingan</b>					<b>21,761,000,000</b>	-	-	<b>21,761,000,000</b>	-	-	
	1 Biaya Personil					19,061,000,000			19,061,000,000			
	2 Biaya Operasional					2,700,000,000			2,700,000,000			
	<b>C. Pembangunan Rumah Relokasi</b>					<b>65,937,350,000</b>	<b>19,721,350,000</b>	-	-	<b>46,216,000,000</b>	-	-
	<b>1 Penyediaan Stimulan Rumah Relokasi</b>	Seluruh Wilayah Lombok Utara	872	unit		<b>43,600,000,000</b>						
	Kec. Tanjung		64	unit	50,000,000	3,200,000,000				3,200,000,000		
	Kec. Gangga		285	unit	50,000,000	14,250,000,000				14,250,000,000		
	Kec. Kayangan		474	unit	50,000,000	23,700,000,000				23,700,000,000		
	Kec. Bayan		49	unit	50,000,000	2,450,000,000				2,450,000,000		
	<b>2 Penyediaan lahan (Rumah dan PSU)</b>	Seluruh Wilayah Lombok Utara	872	are		<b>17,515,000,000</b>						
	Kec. Tanjung		64	are	25,000,000	1,600,000,000	1,600,000,000					
	Kec. Gangga		285	are	20,000,000	5,700,000,000	5,700,000,000					
	Kec. Kayangan		474	are	20,000,000	9,480,000,000	9,480,000,000					
	Kec. Bayan		49	are	15,000,000	735,000,000	735,000,000					
	<b>3 Isi Rumah</b>	Seluruh Wilayah Lombok Utara	872	unit	3,000,000	2,616,000,000				2,616,000,000		
	<b>4 Operasional dan Pendukung</b>	Seluruh Wilayah Lombok Utara	1	paket	1,667,020,000	1,667,020,000	1,667,020,000					
	<b>5 Biaya Konsultan</b>	Seluruh Wilayah Lombok Utara	1	paket	539,330,000	539,330,000	539,330,000					
	<b>D. Pengembangan SDM pembangunan rumah</b>					<b>1,000,000,000</b>	<b>1,000,000,000</b>	-	-	-	-	
	1 Pengembangan SDM pemb rumah tahan gempa	Seluruh Wilayah Lombok Utara	1	paket		1,000,000,000	1,000,000,000					
<b>2 Prasarana Lingkungan</b>						<b>185,900,000,000</b>	<b>185,900,000,000</b>	-	-	-	-	
	<b>Prasarana Lingkungan Relokasi</b>					<b>18,700,000,000</b>						
	1 Penerangan Jalan	Seluruh Wilayah Lombok Utara	17	Paket	100,000,000	1,700,000,000	1,700,000,000					
	2 Taman RTH	Seluruh Wilayah Lombok Utara	17	Paket	100,000,000	1,700,000,000	1,700,000,000					
	3 Jalan Lingkungan	Seluruh Wilayah Lombok Utara	17	Paket	480,000,000	8,160,000,000	8,160,000,000					
	4 Drainase Lingkungan	Seluruh Wilayah Lombok Utara	17	Paket	420,000,000	7,140,000,000	7,140,000,000					
	<b>Prasarana Lingkungan Insitu</b>					<b>167,200,000,000</b>						

Sektor / Sub-Sektor	KEGIATAN	Lokasi (Minimal Nama Kecamatan)	VOLUME	Satuan	Harga Satuan (Rp)	Kebutuhan (Rp)	Nilai Kebutuhan Berdasarkan Kewenangan (Rp)					Keterangan
							Kabupaten/Kota	Provinsi	K/L	Lainnya		
										Masyarakat	Dunia Usaha	
	1 Penerangan Jalan	Seluruh Wilayah Lombok Utara	152	Paket	100,000,000	15,200,000,000	15,200,000,000					
	2 Taman RTH	Seluruh Wilayah Lombok Utara	152	Paket	100,000,000	15,200,000,000	15,200,000,000					
	3 Jalan Lingkungan	Seluruh Wilayah Lombok Utara	152	Paket	480,000,000	72,960,000,000	72,960,000,000					
	4 Drainase Lingkungan	Seluruh Wilayah Lombok Utara	152	Paket	420,000,000	63,840,000,000	63,840,000,000					
	<b>TOTAL</b>					<b>3,182,787,143,000</b>	<b>206,621,350,000</b>	<b>-</b>	<b>21,761,000,000</b>	<b>2,954,404,793,000</b>	<b>-</b>	



Sektor / Sub-Sektor	KEGIATAN	Lokasi (Minimal Nama Kecamatan)	VOLUME	Satuan	Harga Satuan (Rp)	Kebutuhan (Rp)	Kewenangan					Keterangan
							Kabupaten/Kota	Provinsi	K/L	Masyarakat	Dunia Usaha	
	<b>3. Rehabilitasi dan Rekonstruksi Terminal</b>					<b>37,500,000,000</b>	<b>7,500,000,000</b>	-	-	<b>30,000,000,000</b>		
	1 Terminal Khusus Pariwisata	Pemenang	1.00	Unit	Rp 6,298,217,203	30,000,000,000	-	-	-	30,000,000,000		
	2 Terminal Tipe C	Pemenang	1.00	Unit	Rp 2,047,401,000	7,500,000,000	7,500,000,000	-	-	-		
	<b>4. Rehabilitasi dan Rekonstruksi Fasilitas Keselamatan Jalan</b>					<b>66,556,700,000</b>	<b>66,056,700,000</b>	-	-	<b>500,000,000</b>		
	1 Rambu Lalu Lintas	Tersebar se-KLU	100.00	Unit	Rp 1,400,000	140,000,000	140,000,000	-	-	-		
	2 Traffic Light	Tersebar se-KLU	1.00	Unit	Rp 300,000,000	300,000,000	300,000,000	-	-	-		
	3 RPPJ	Tersebar se-KLU	100.00	Unit	Rp 15,000,000	1,500,000,000	1,500,000,000	-	-	-		
	4 Gurd Rail	Tersebar se-KLU	1000.00	m	Rp 15,000,000	15,000,000,000	15,000,000,000	-	-	-		
	5 Warning Light	Tersebar se-KLU	50.00	Unit	Rp 40,000,000	2,000,000,000	2,000,000,000	-	-	-		
	6 Halte	Tersebar se-KLU	10.00	Unit	Rp 45,000,000	450,000,000	450,000,000	-	-	-		
	7 Marka Jalan	Tersebar se-KLU	106667.00	m	Rp 100,000	10,666,700,000	10,666,700,000	-	-	-		
	8 Zona Selamat Sekolah	Tersebar se-KLU	10.00	m	Rp 50,000,000	500,000,000	500,000,000	-	-	-		
	9 Penerangan Jalan	Tersebar se-KLU	1000.00	Unit	Rp 16,000,000	16,000,000,000	15,500,000,000	-	-	-		
	10 Gedung Fasilitas Pengujian Kendaraan Bermotor	Tanjung	1.00	Unit	Rp 1,178,327,000	20,000,000,000	20,000,000,000	-	-	-		
	<b>5. Rekonstruksi Pengadaan Moda Transportasi</b>					<b>7,000,000,000</b>	<b>6,000,000,000</b>	-	-	<b>1,000,000,000</b>		
	1 Angkutan Perintis (Angkot dan Angdes)	Tersebar se-KLU	15.00	Unit	Rp 400,000,000	6,000,000,000	6,000,000,000	-	-	-		
	2 Angkutan Tradisional	Tersebar se-KLU	10.00	Unit	Rp 100,000,000	1,000,000,000	-	-	-	1,000,000,000		
	<b>6. Rekonstruksi Pengadaan Peralatan Perkantoran</b>					-	-	-	-	-		
	<b>B. Transportasi Laut</b>					<b>48,000,000,000</b>	<b>48,000,000,000</b>	-	-	-		
	<b>1. Rehabilitasi dan Rekonstruksi Dermaga Penyeberangan</b>					<b>48,000,000,000</b>	<b>48,000,000,000</b>	-	-	-		
	1 Dermaga	Tersebar se-KLU	4	unit	12,000,000,000	48,000,000,000	48,000,000,000	-	-	-		
	<b>Sub Sektor Energi</b>					<b>21,542,284,900</b>	-	-	-	<b>21,542,284,900.00</b>		
	<b>A Ketenagalistrikan</b>					<b>21,542,284,900</b>	-	-	-	<b>21,542,284,900.00</b>		
	<b>1. Rehabilitasi dan Rekonstruksi PLTS dan PLTMH</b>					<b>21,542,284,900</b>	-	-	-	<b>21,542,284,900.00</b>		
	1 PLTS Komunal Dusun Pegadungan	Desa Sambik Elen Kec. Bayan	1	unit	589,606,000	589,606,000	-	-	-	589,606,000.00		
	2 PLTS Komunal Sembulan Batu	Desa Senaru Kec. Bayan	1	unit	55,523,000	55,523,000	-	-	-	55,523,000.00		
	3 PLTS Komunal Teres Genit	Desa Bayan Kec. Bayan	1	unit	857,155,900	857,155,900	-	-	-	857,155,900.00		
	4 Instalasi biogas Komunal	Seluruh Wilayah KLU	3000	unit	7,000,000	20,040,000,000	-	-	-	20,040,000,000.00		
	<b>Sub Sektor Sumber Daya Air</b>					<b>24,190,429,279</b>	<b>24,190,429,279</b>	-	-	-		
	<b>A Kantor Pengamat, Rumah Jaga, Irigasi dan Embung Kabupaten</b>					<b>18,229,429,279</b>	<b>18,229,429,279</b>	-	-	-		
	<b>1. Rehabilitasi dan Rekonstruksi Kantor Pengamat dan Rumah Jaga</b>					<b>6,012,000,000</b>	<b>6,012,000,000</b>	-	-	-		
	1 Kantor Pengamat Bayan (1 Unit)	Kec. Bayan	108	m <sup>2</sup>	2,500,000	216,000,000	216,000,000	-	-	-		
	2 Kantor Pengamat Kayangan (1 Unit)	Kec. Kayangan	240	m <sup>2</sup>	2,500,000	480,000,000	480,000,000	-	-	-		
	3 Kantor Pengamat Tanjung (1 Unit)	Kec. Tanjung	120	m <sup>2</sup>	2,500,000	240,000,000	240,000,000	-	-	-		
	4 Rumah Jaga Di. Sindang Gila (3 Unit)	Kec. Bayan	162	m <sup>2</sup>	2,500,000	324,000,000	324,000,000	-	-	-		
	5 Rumah Jaga Di. Sopak (3 Unit)	Kec. Bayan	162	m <sup>2</sup>	2,500,000	324,000,000	324,000,000	-	-	-		
	6 Rumah Jaga Di. Loloan (3 Unit)	Kec. Bayan	162	m <sup>2</sup>	2,500,000	324,000,000	324,000,000	-	-	-		
	7 Rumah Jaga Di. Batu Rakit (1 Unit)	Kec. Bayan	54	m <sup>2</sup>	2,500,000	108,000,000	108,000,000	-	-	-		
	8 Rumah Jaga Di. Teres Genit (2 Unit)	Kec. Bayan	108	m <sup>2</sup>	2,500,000	216,000,000	216,000,000	-	-	-		
	9 Rumah Jaga Di. Sambik Jengkel (6 Unit)	Kec. Kayangan	324	m <sup>2</sup>	2,500,000	648,000,000	648,000,000	-	-	-		
	10 Rumah Jaga Di. Pawang Kates (1 Unit)	Kec. Gangga	54	m <sup>2</sup>	2,500,000	108,000,000	108,000,000	-	-	-		
	11 Rumah Jaga Di. Lendang Jurang (1 Unit)	Kec. Gangga	54	m <sup>2</sup>	2,500,000	108,000,000	108,000,000	-	-	-		
	12 Rumah Jaga Di. Rempek (3 Unit)	Kec. Gangga	162	m <sup>2</sup>	2,500,000	324,000,000	324,000,000	-	-	-		
	13 Rumah Jaga Di. Pekatan (4 Unit)	Kec. Tanjung	216	m <sup>2</sup>	2,500,000	432,000,000	432,000,000	-	-	-		
	14 Rumah Jaga Di. Menggala (1 Unit)	Kec. Tanjung	54	m <sup>2</sup>	2,500,000	108,000,000	108,000,000	-	-	-		
	15 Rumah Jaga Di. Bentek (1 Unit)	Kec. Pemenang	54	m <sup>2</sup>	2,500,000	108,000,000	108,000,000	-	-	-		
	16 Rumah Jaga Di. Sankukun (3 Unit)	Kec. Pemenang	162	m <sup>2</sup>	2,500,000	324,000,000	324,000,000	-	-	-		
	17 Rumah Jaga Di Santong (10 Unit)	Kec. Kayangan	540	m <sup>2</sup>	2,500,000	1,080,000,000	1,080,000,000	-	-	-		
	18 Rumah Jaga Di Bagek Kembar (5 Unit)	Kec. Kayangan	270	m <sup>2</sup>	2,500,000	540,000,000	540,000,000	-	-	-		



Sektor / Sub-Sektor	KEGIATAN	Lokasi (Minimal Nama Kecamatan)	VOLUME	Satuan	Harga Satuan (Rp)	Kebutuhan (Rp)	Kewenangan					Keterangan
							Kabupaten/Kota	Provinsi	K/L	Masyarakat	Dunia Usaha	
	<b>2. Rehabilitasi dan Rekonstruksi Jaringan Irigasi</b>					<b>11,542,429,279</b>	<b>11,542,429,279</b>	-	-			
	<b>1 Saluran Irigasi Jaringan Irigasi DI. Sindang Gila</b>	Kec. Bayan				-	-	-	-			DAK
	- Rehabilitasi Saluran Putus		150	m <sup>3</sup>	949,762	113,971,440	113,971,440					DAK
	- Rehab Tanggul Saluran ambruk		420	m <sup>3</sup>	949,762	319,120,032	319,120,032					
						-	-					
	<b>2 Saluran Irigasi Jaringan Irigasi DI.Sopak</b>	Kec. Bayan				-	-	-	-			DAK
	- Rehab saluran putus		25	m <sup>3</sup>	949,762	100,000,000	100,000,000					
	- Rehab Tanggul Saluran ambruk		15	m <sup>3</sup>	949,762	-	-					
						-	-					
	<b>3 Saluran Irigasi Jaringan Irigasi DI. Batu Rakit</b>	Kec. Bayan				-	-	-	-			DAK
	- Rehab Tanggul Saluran ambruk		110	m <sup>3</sup>	949,762	83,579,056	83,579,056					
						-	-					
	<b>4 Saluran Irigasi Jaringan Irigasi DI. Lendang Jurang</b>	Kec. Kayangan				-	-	-	-			DAK
	- Rehab saluran putus		381	m <sup>3</sup>	949,762	289,487,458	289,487,458					DAK
	- Rehab Tanggul Saluran ambruk		1,937	m <sup>3</sup>	949,762	1,472,055,119	1,472,055,119					
						-	-					
	<b>5 Saluran Irigasi Jaringan Irigasi DI. Lekok</b>	Kec. Gangga				-	-	-	-			DAK
	- Rehab saluran putus		95	m <sup>3</sup>	949,762	72,181,912	72,181,912					
						-	-					
	<b>6 Saluran Irigasi Jaringan Irigasi DI. Menggala</b>	Kec. Pemenang				-	-	-	-			DAK
	- Rehab Tanggul Saluran ambruk		100	m <sup>3</sup>	949,762	75,980,960	75,980,960					
	- Rehab saluran putus		300	m <sup>3</sup>	949,762	227,942,880	227,942,880					
						-	-					
	<b>7 Saluran Irigasi Jaringan Irigasi DI. Pekatan</b>	Kec. Gangga				-	-	-	-			DAK
	- Rehab saluran putus		2,475	m <sup>3</sup>	949,762	1,880,528,760	1,880,528,760					
						-	-					
	<b>8 Saluran Irigasi Jaringan Irigasi DI. Rempek</b>	Kec. Gangga				-	-	-	-			DAK
	- Rehab saluran putus		200	m <sup>3</sup>	949,762	151,961,920	151,961,920					
	- Rumah Pintu air roboh		1	m <sup>3</sup>	5,500,000	5,544,000	5,544,000					
						-	-					
	<b>9 Saluran Irigasi Jaringan Irigasi DI. Soloh II</b>	Kec. Gangga				-	-	-	-			DAK
	- Rehab saluran putus		50	m <sup>3</sup>	949,762	37,990,480	37,990,480					
						-	-					
	<b>10 Saluran Irigasi Jaringan Irigasi DI. Soloh I</b>	Kec. Gangga				-	-	-	-			DAK
	- Rehab saluran putus		150	m <sup>3</sup>	949,762	113,971,440	113,971,440					
						-	-					
	<b>11 Saluran Irigasi Jaringan Irigasi DI. Sambik Bangkol</b>	Kec. Gangga				-	-	-	-			DAK
	- Rehab saluran putus		300	m <sup>3</sup>	949,762	227,942,880	227,942,880					
						-	-					
	<b>12 Saluran Irigasi Jaringan Irigasi DI. Sankukun</b>	Kec. Gangga				-	-	-	-			DAK
	- Rehab Tanggul Saluran ambruk		3,900	m <sup>3</sup>	949,762	2,963,257,440	2,963,257,440					
	- Rehab saluran putus		500	m <sup>3</sup>	949,762	379,904,800	379,904,800					
						-	-					
	<b>13 Saluran Irigasi Jaringan Irigasi DI. Prawira</b>	Kec. Tanjung				-	-	-	-			DAK
	- Rehab saluran putus		250	m <sup>3</sup>	106,125	21,225,000	21,225,000					
						-	-					
	<b>14 Saluran Irigasi Jaringan Irigasi DI. Bentek</b>	Kec. Gangga				-	-	-	-			DAK
	- Rehab saluran putus		100	m <sup>3</sup>	949,762	75,980,960	75,980,960					
						-	-					
	<b>15 Saluran Irigasi Jaringan Irigasi DI. Teres Genit</b>	Kec. Bayan				-	-	-	-			DAK
	- Rehab saluran putus		90	m <sup>3</sup>	949,762	68,382,864	68,382,864					
	- Rehab Tanggul Saluran ambruk		180	m <sup>3</sup>	949,762	136,765,728	136,765,728					
						-	-					
	<b>16 Saluran Irigasi Jaringan Irigasi DI. Sambik Jengkel</b>	Kec. Kayangan				-	-	-	-			DAK
	- Rehab Tanggul Saluran ambruk		510	m <sup>3</sup>	949,762	387,502,896	387,502,896					
	- Rehab saluran putus		855	m <sup>3</sup>	949,762	649,485,246	649,485,246					
						-	-					
	<b>17 Saluran Irigasi Jaringan Irigasi DI. Pawang Kates</b>	Kec. Kayangan				-	-	-	-			DAK
	- Rehab Tanggul Saluran ambruk		240	m <sup>3</sup>	949,762	182,354,304	182,354,304					
	- Rehab saluran putus		154	m <sup>3</sup>	949,762	116,858,716	116,858,716					
						-	-					
	<b>18 Saluran Irigasi Jaringan Irigasi DI. Loloan</b>	Kec. Bayan				-	-	-	-			DAK
	- Rehab Tanggul Saluran ambruk		180	m <sup>3</sup>	949,762	136,765,728	136,765,728					
	- Rehab saluran putus		900	m <sup>3</sup>	949,762	683,828,640	683,828,640					
	- Rehab Talang Air Putus		7	m <sup>3</sup>	4,093,921	22,107,171	22,107,171					







Sektor / Sub-Sektor	KEGIATAN	Lokasi (Minimal Nama Kecamatan)	VOLUME	Satuan	Harga Satuan (Rp)	Kebutuhan (Rp)	Kewenangan					Keterangan
							Kabupaten/Kota	Provinsi	K/L	Masyarakat	Dunia Usaha	
	Bak Grastrap		-	bh								
	Jaringan Outlat		-	unit								
	Tembok Pembatas		1	unit								
4	IPAL Komunal dan Jaringan Dusun Lokok Reban Desa Mumbul Sari	Kec. Bayan			85,000,000	85,000,000	85,000,000					
	Kerusakan Pada Jaringan		1	unit								
	Bak Kontrol		30	Bh								
	Bak Grastrap		83	bh								
	Jaringan Outlat		-	unit								
	Tembok Pembatas		-	unit								
5	IPAL Komunal dan Jaringan Dusun Kr Langu Desa Tanjung	Kec. Tanjung			50,000,000	50,000,000	50,000,000					
	Kerusakan Pada Jaringan		1	unit								
	Bak Kontrol		5	Bh								
	Bak Grastrap		40	bh								
	Jaringan Outlat		-	unit								
	Tembok Pembatas		1	unit								
6	IPAL Komunal dan Jaringan Dusun Gumantar	Kec. Kayangan			60,000,000	60,000,000	60,000,000					
	Kerusakan Pada Jaringan		1	unit								
	Bak Kontrol		25	Bh								
	Bak Grastrap		40	bh								
	Jaringan Outlat		1	unit								
	Tembok Pembatas		1	unit								
7	IPAL Komunal dan Jaringan Desa Anyar	Kec. Bayan			55,000,000	55,000,000	55,000,000					
	Kerusakan Pada Jaringan		-	unit								
	Bak Kontrol		23	Bh								
	Bak Grastrap		50	bh								
	Jaringan Outlat		-	unit								
	Tembok Pembatas		1	unit								
8	IPAL Komunal dan Jaringan Dusun Gol Desa Medana	Kec. Tanjung			45,000,000	45,000,000	45,000,000					
	Kerusakan Pada Jaringan		-	unit								
	Bak Kontrol		15	Bh								
	Bak Grastrap		30	bh								
	Jaringan Outlat		-	unit								
	Tembok Pembatas		1	unit								
9	<b>Fasilitas MCK</b>											
	Fasilitas MCK 4 pintu Kabupaten Lombok Utara	<b>Tersebar di seluruh KLU</b>	100	unit	Rp 20,000,000	Rp 2,000,000,000	<b>2,000,000,000</b>					
<b>TOTAL</b>												
						<b>471,556,296,279</b>	<b>183,955,069,379</b>	<b>23,042,284,900.00</b>	<b>261,772,442,000</b>			

Tanjung, 2018  
Sekretaris Daerah,

**Drs. SUARDI SH, MH**  
Pembina Utama Madya (IV/d)  
NIP. 19601231 198003 1 095

**PERKIRAAN KEBUTUHAN PASCABENCANA GEMPA BUMI BULAN AGUSTUS  
KABUPATEN LOMBOK UTARA, PROVINSI NTB  
TAHUN 2018**

Sektor / Sub-Sektor	KEGIATAN	Lokasi (Minimal Nama Kecamatan)	VOLUME	Satuan	Harga Satuan (Rp)	Kebutuhan (Rp)	Kewenangan			Keterangan	
							Kabupaten/Kota	Provinsi	K/L		
<b>D. SOSIAL</b>						<b>1,056,558,750,000</b>	<b>279,553,950,000</b>	<b>13,500,000,000</b>	-	<b>763,504,800,000</b>	-
<b>1</b>	<b>Kesehatan</b>					<b>123,672,720,000</b>	<b>123,672,720,000</b>	-	-	-	-
	<b>RSUD</b>					<b>68,213,520,000</b>	<b>68,213,520,000</b>	-	-	-	-
	1	RSUD Lombok Utara	Tanjung	11,146	m2	6,120,000	68,213,520,000	68,213,520,000			
		<b>Puskesmas Pemenang</b>				<b>33,299,200,000</b>	<b>33,299,200,000</b>	-	-	-	-
	1	Puskesmas Pemenang	Pemenang	860	m2	4,840,000	4,162,400,000	4,162,400,000			
	2	Puskesmas Nipah	Pemenang	860	m2	4,840,000	4,162,400,000	4,162,400,000			
	3	Puskesmas Tanjung	Tanjung	860	m2	4,840,000	4,162,400,000	4,162,400,000			
	4	Puskesmas Gangga	Gangga	860	m2	4,840,000	4,162,400,000	4,162,400,000			
	5	Puskesmas Kayangan	Kayangan	860	m2	4,840,000	4,162,400,000	4,162,400,000			
	6	Puskesmas Santong	Kayangan	860	m2	4,840,000	4,162,400,000	4,162,400,000			
	7	Puskesmas Bayan	Bayan	860	m2	4,840,000	4,162,400,000	4,162,400,000			
	8	Puskesmas Senaru	Bayan	860	m2	4,840,000	4,162,400,000	4,162,400,000			
		<b>Puskesmas Pembantu</b>				<b>16,360,000,000</b>	<b>16,360,000,000</b>	-	-	-	-
	1	Puskesmas Pembantu Rempek	Dusun Telaga Maluku, Desa Rempek, Kec. Gangga	1	unit	1,860,000,000	1,860,000,000	1,860,000,000			
	2	Puskesmas Pembantu Sambik Bangkol	Dusun Senjajak, Desa Sambik Bangkol, Kec. Gangga	1	unit	500,000,000	500,000,000	500,000,000			
	3	Puskesmas Pembantu Teluk Kombal	Kec. Pemenang Desa Teluk Kombal, Pemenang Barat	1	unit	500,000,000	500,000,000	500,000,000			
	4	Puskesmas Pembantu Bentek	Desa Bentek, Kec. Gangga	1	unit	500,000,000	500,000,000	500,000,000			
	5	Puskesmas Pembantu Loloan	Desa Loloan Kec. Bayan	1	unit	500,000,000	500,000,000	500,000,000			
	6	Puskesmas Pembantu Sambik Elen	Desa Sambik elen Kec. Bayan	1	unit	500,000,000	500,000,000	500,000,000			
	7	Puskesmas Pembantu Senaru	Desa Senaru Kec. Bayan	1	unit	500,000,000	500,000,000	500,000,000			
	8	Puskesmas Pembantu Dasan Tutul	Kec. Bayan	1	unit	500,000,000	500,000,000	500,000,000			
	9	Puskesmas Pembantu Anak	Desa Anak Kec. Bayan	1	unit	500,000,000	500,000,000	500,000,000			
	10	Puskesmas Pembantu Sukadana	Desa Sukadana Kec. Bayan	1	unit	500,000,000	500,000,000	500,000,000			
	11	Puskesmas Pembantu Akar-akar	Desa Akar-akar Kec. Bayan	1	unit	500,000,000	500,000,000	500,000,000			
	12	Puskesmas Pembantu Mumbul Sari	Desa Mumbul Sari Kec. Bayan	1	unit	500,000,000	500,000,000	500,000,000			
	13	Puskesmas Pembantu Gumantar	Desa Gumantar Kec. Kayangan	1	unit	500,000,000	500,000,000	500,000,000			
	14	Puskesmas Pembantu Selengen	Desa Selengen Kec. Kayangan	1	unit	500,000,000	500,000,000	500,000,000			
	15	Puskesmas Pembantu Salut	Desa Salut Kec. Kayangan	1	unit	500,000,000	500,000,000	500,000,000			
	16	Puskesmas Pembantu Pendua	Desa Pendua Kec. Kayangan	1	unit	500,000,000	500,000,000	500,000,000			
	17	Puskesmas Pembantu Sesait	Desa Sesait Kec. Kayangan	1	unit	500,000,000	500,000,000	500,000,000			
	18	Puskesmas Pembantu Gangga	Desa Genggelang Kec. Gangga	1	unit	500,000,000	500,000,000	500,000,000			
	19	Puskesmas Pembantu Seelos	Desa Genggelang Kec. Gangga	1	unit	500,000,000	500,000,000	500,000,000			
	20	Puskesmas Pembantu Jenggala	Desa Jenggala Kec. Tanjung	1	unit	500,000,000	500,000,000	500,000,000			
	21	Puskesmas Pembantu Tegal Maja	Desa Tegal Maja Kec. Tanjung	1	unit	500,000,000	500,000,000	500,000,000			
	22	Puskesmas Pembantu Teniga	Desa Teniga Kec. Tanjung	1	unit	500,000,000	500,000,000	500,000,000			
	23	Puskesmas Pembantu Rangso	Desa Sigar Penjalin Kec. Tanjung	1	unit	500,000,000	500,000,000	500,000,000			
	24	Puskesmas Pembantu Medana	Desa Medana Kec. Tanjung	1	unit	500,000,000	500,000,000	500,000,000			
	25	Puskesmas Pembantu Telaga Wareng	Desa Pamenang Barat Kec. Pamenang	1	unit	500,000,000	500,000,000	500,000,000			
	26	Puskesmas Pembantu Menggala	Desa Pamenang Barat Kec. Pamenang	1	unit	500,000,000	500,000,000	500,000,000			
	27	Puskesmas Pembantu Terengan	Desa Pamenang Barat Kec. Pamenang	1	unit	500,000,000	500,000,000	500,000,000			
	28	Puskesmas Pembantu Gili Trawangan	Desa Gili Indah Kec. Pamenang	1	unit	500,000,000	500,000,000	500,000,000			
	29	Puskesmas Pembantu Gili Meno	Desa Gili Indah Kec. Pamenang	1	unit	500,000,000	500,000,000	500,000,000			
	30	Puskesmas Pembantu Gili Air	Desa Gili Indah Kec. Pamenang	1	unit	500,000,000	500,000,000	500,000,000			
		<b>Poskesdes</b>				<b>2,000,000,000</b>	<b>2,000,000,000</b>	-	-	-	-
	1	Poskesdes Rempek	Dusun Pancor Getah, Desa Rempek, Kec. Gangga	1	unit	500,000,000	500,000,000	500,000,000			
	2	Poskesdes Genggelang	Dusun Sembar, Desa Genggelang, Kec. Gangga	1	unit	500,000,000	500,000,000	500,000,000			
	3	Poskesdes Genggelang	Dusun Panjor, Desa Genggelang, Kec. Gangga	1	unit	500,000,000	500,000,000	500,000,000			
	4	Poskesdes Sigar Penjalin	Desa Sigar Penjalin, Kec. Tanjung	1	unit	500,000,000	500,000,000	500,000,000			
		<b>Polindes</b>				<b>500,000,000</b>	<b>500,000,000</b>	-	-	-	-
	1	Polindes Rempek	Dusun Telaga Maluku, Desa Rempek, Kec. Gangga	1	unit	500,000,000	500,000,000	500,000,000			
		<b>Posyandu</b>				<b>3,300,000,000</b>	<b>3,300,000,000</b>	-	-	-	-
	1	Posyandu Beriri Jarak	Dusun Beriri Jarak, Desa Sambik Bangkol, Kec. Gangga	1	unit	150,000,000	150,000,000	150,000,000			
	2	Posyandu Kopong Sebangun	Dusun Kopong Sebangun, Desa Sambik Bangkol, Kec. Gangga	1	unit	150,000,000	150,000,000	150,000,000			
	3	Posyandu Anggur Karang Pansor	Kecamatan Pemenang	1	unit	500,000,000	500,000,000	500,000,000			
	4	Posyandu Bina Sejahtera	Desa Bentek, Kec. Gangga	1	unit	500,000,000	500,000,000	500,000,000			
	5	Puskesmas Pembantu Seelos	Desa Bentek, Kec. Gangga	1	unit	500,000,000	500,000,000	500,000,000			
	6	Posyandu Jambu	Dusun Karang Bedil, Desa Pememang Timur, Kec. Pemenang	1	unit	500,000,000	500,000,000	500,000,000			
	7	Posyandu Tunjung Biru I	Dusun Kopang, Desa Medana, Kec. Tanjung	1	unit	500,000,000	500,000,000	500,000,000			

Sektor / Sub-Sektor	KEGIATAN	Lokasi (Minimal Nama Kecamatan)	VOLUME	Satuan	Harga Satuan (Rp)	Kebutuhan (Rp)	Kewenangan					Keterangan
							Kabupaten/Kota	Provinsi	K/L	Masyarakat	Dunia Usaha	
2. Pendidikan	8 Posyandu Dusun Bengkoang	Desa Sokong, Kec. Tanjung	1	unit	500,000,000	500,000,000	500,000,000					
	PAUD dan TK					205,146,030,000	139,381,230,000	13,500,000,000	-	52,264,800,000	-	-
	1 Paud Permata Hijau	PEMENANG	1	unit	120,000,000	120,000,000	120,000,000					
	2 Paud Cinta Bangsa	PEMENANG	1	unit	120,000,000	120,000,000	120,000,000					
	3 PAUD TAMAN SARI 1	BAYAN	1	unit	120,000,000	120,000,000	120,000,000					
	4 TK. SERIKANDI	BAYAN	1	unit	120,000,000	120,000,000	120,000,000					
	5 TKN DEWI ANJANI	BAYAN	2	ruang	180,000,000	360,000,000	360,000,000					
	6 PAUD BIJA JARI 1	BAYAN	1	unit	120,000,000	120,000,000	120,000,000					
	7 TK. IT BABUL MUJAHIDIN	BAYAN	1	unit	120,000,000	120,000,000	120,000,000					
	8 PAUD ASA BUNDA	BAYAN	1	unit	120,000,000	120,000,000	120,000,000					
	9 PAUD ALHAMZAR	BAYAN	1	unit	120,000,000	120,000,000	120,000,000					
	10 PAUD ASSYIFA	BAYAN	1	unit	120,000,000	120,000,000	120,000,000					
	11 TK PLUS AL - QOSIM	BAYAN	1	unit	120,000,000	120,000,000	120,000,000					
	12 TK AL-KAUTSAR DANGIANG	KAYANGAN	1	unit	120,000,000	120,000,000	120,000,000					
	13 TK. SALUT PERMAI	KAYANGAN	1	unit	120,000,000	120,000,000	120,000,000					
	14 PAUD TK BINA SEJAHTRA	KAYANGAN	1	unit	120,000,000	120,000,000	120,000,000					
	15 PAUD SULI MEKAR	KAYANGAN	1	unit	120,000,000	120,000,000	120,000,000					
	16 KB. KASIH BUNDA	KAYANGAN	1	unit	120,000,000	120,000,000	120,000,000					
	17 AL-IKHLAS	KAYANGAN	1	unit	120,000,000	120,000,000	120,000,000					
	18 PAUD PERMATA BIRU	KAYANGAN	1	unit	120,000,000	120,000,000	120,000,000					
	19 PAUD SEGARA MUNCAR	KAYANGAN	1	unit	120,000,000	120,000,000	120,000,000					
	20 TK. NURUL IHSAN	KAYANGAN	1	unit	120,000,000	120,000,000	120,000,000					
	21 KB PERMATA HIJAU	KAYANGAN	1	unit	120,000,000	120,000,000	120,000,000					
	22 PAUD PERMATA HIDAYAH	KAYANGAN	1	unit	120,000,000	120,000,000	120,000,000					
	23 TK-SD SATAP MERENTEN	KAYANGAN	1	unit	120,000,000	120,000,000	120,000,000					
	24 TKN DEWI KAYANGAN	KAYANGAN	1	unit	120,000,000	120,000,000	120,000,000					
	25 PAUD ARROHMAN	KAYANGAN	1	unit	120,000,000	120,000,000	120,000,000					
	26 PAUD TUNAS UNGGUL	KAYANGAN	1	unit	120,000,000	120,000,000	120,000,000					
	27 PAUD BINA SEJAHTRA	KAYANGAN	1	unit	120,000,000	120,000,000	120,000,000					
	28 PAUD TUNAS BANGSA	KAYANGAN	1	unit	120,000,000	120,000,000	120,000,000					
	29 PAUD BINA INSAN	KAYANGAN	1	unit	120,000,000	120,000,000	120,000,000					
	30 KB NURUL HUDA	GANGGA	1	unit	120,000,000	120,000,000	120,000,000					
	31 PAUD MURMAS	GANGGA	1	unit	120,000,000	120,000,000	120,000,000					
	32 TKN Pembina Gangga	GANGGA	2	ruang	180,000,000	360,000,000	360,000,000					
	33 TK AISYAH LEKOR BUSTANUL ATHFAL	GANGGA	1	unit	120,000,000	120,000,000	120,000,000					
	34 PAUD BAKTI IBU	GANGGA	1	unit	120,000,000	120,000,000	120,000,000					
	35 PAUD YATINA	GANGGA	1	unit	120,000,000	120,000,000	120,000,000					
	36 PAUD RAUDLATUL JANNAH	GANGGA	1	unit	120,000,000	120,000,000	120,000,000					
	37 KEJORA	GANGGA	1	unit	120,000,000	120,000,000	120,000,000					
	38 PAUD PELANGI	GANGGA	1	unit	120,000,000	120,000,000	120,000,000					
	39 PAUD SIFA ANJANI	GANGGA	1	unit	120,000,000	120,000,000	120,000,000					
	40 PAUD PANCOR MAS 2	GANGGA	1	unit	120,000,000	120,000,000	120,000,000					
	41 TK HANDAYANI LUK	GANGGA	1	unit	120,000,000	120,000,000	120,000,000					
	42 KB HARAPAN BANGSA	GANGGA	1	unit	120,000,000	120,000,000	120,000,000					
	43 PAUD SYAMSUL HUDA	GANGGA	1	unit	120,000,000	120,000,000	120,000,000					
	44 TK BUSTANUL ATHFAL 1	GANGGA	1	unit	120,000,000	120,000,000	120,000,000					
	45 Paud Bintang NW	GANGGA	1	unit	120,000,000	120,000,000	120,000,000					
	46 IJTIHADUL MUSLIMIN I	TANJUNG	1	unit	120,000,000	120,000,000	120,000,000					
	47 KB NURUL ANSHORY	TANJUNG	1	unit	120,000,000	120,000,000	120,000,000					
	48 TK SAMA GUNA	TANJUNG	2	ruang	180,000,000	360,000,000	360,000,000					
	49 KB AL KAUTSAR 1	TANJUNG	1	unit	120,000,000	120,000,000	120,000,000					
	50 TK. Mandiri	TANJUNG	1	unit	120,000,000	120,000,000	120,000,000					
	51 KB CAHAYA UTARA II	TANJUNG	1	unit	120,000,000	120,000,000	120,000,000					
	52 TK. NEGERI PEMBINA KEC. TANJUNG	TANJUNG	1	unit	120,000,000	120,000,000	120,000,000					
	53 PAUD WIDYA KUMARA	TANJUNG	1	unit	120,000,000	120,000,000	120,000,000					
	54 TK MEKAR HARUM	TANJUNG	1	unit	120,000,000	120,000,000	120,000,000					
	55 KB AL - RAUTSAR I	TANJUNG	1	unit	120,000,000	120,000,000	120,000,000					
	56 PAUD HUBBUL WATHAN	TANJUNG	1	unit	120,000,000	120,000,000	120,000,000					
	57 PAUD IJTIHADUL MUSLIMIN	TANJUNG	1	unit	120,000,000	120,000,000	120,000,000					
	58 TK NURUL IMAN	TANJUNG	1	unit	120,000,000	120,000,000	120,000,000					
	59 PAUD MEKAR HARUM 1	TANJUNG	1	unit	120,000,000	120,000,000	120,000,000					
	60 TK. ISLAM ASY SYIFA NW	PEMENANG	1	unit	120,000,000	120,000,000	120,000,000					
	61 TK PEMENANG BERSATU	PEMENANG	2	ruang	180,000,000	360,000,000	360,000,000					
	62 PAUD PENAMPIH MALAKA	PEMENANG	1	unit	120,000,000	120,000,000	120,000,000					
	63 PAUD AL-MUHSININ	PEMENANG	1	unit	120,000,000	120,000,000	120,000,000					
	64 Paud Banu Manaf	PEMENANG	1	unit	120,000,000	120,000,000	120,000,000					
	65 PAUD DARUL FALAH	PEMENANG	1	unit	120,000,000	120,000,000	120,000,000					
	66 PAUD AL-ABRAR	KAYANGAN	1	unit	120,000,000	120,000,000	120,000,000					
	67 PAUD AL HAFIZ	PEMENANG	1	unit	120,000,000	120,000,000	120,000,000					
	68 TK. TUNAS MAJU	GANGGA	1	unit	120,000,000	120,000,000	120,000,000					
	69 Tk islam al irsyad	PEMENANG	1	unit	120,000,000	120,000,000	120,000,000					
	70 Tk islam Siti Aisyah	TANJUNG	1	unit	120,000,000	120,000,000	120,000,000					
	71 Tk Satap 1 Sokong	TANJUNG	1	unit	120,000,000	120,000,000	120,000,000					
	72 Tk Melati Tampes	KAYANGAN	1	unit	120,000,000	120,000,000	120,000,000					

Sektor / Sub-Sektor	KEGIATAN	Lokasi (Minimal Nama Kecamatan)	VOLUME	Satuan	Harga Satuan (Rp)	Kebutuhan (Rp)	Kewenangan					Keterangan
							Kabupaten/Kota	Provinsi	K/L	Masyarakat	Dunia Usaha	
	<b>Sekolah Luar Biasa</b>					<b>500,000,000</b>	-	<b>500,000,000</b>	-	-	-	
	1 SEKOLAH LUAR BIASA NEGERI TANJUNG	Desa Medana, Kec. Tanjung	1	unit	500,000,000	500,000,000		500,000,000				
	<b>Sekolah Dasar</b>					<b>79,371,130,000</b>	<b>79,371,130,000</b>	-	-	-	-	
	1 SDN 1 TANJUNG	TANJUNG	1	unit		991,130,000		991,130,000				
	2 SDN 2 TANJUNG	TANJUNG	1	unit	Rp 500,000,000	500,000,000		500,000,000				
	3 SDN 3 TANJUNG	TANJUNG	1	unit	Rp 500,000,000	500,000,000		500,000,000				
	4 SDN 4 TANJUNG	TANJUNG	1	unit	Rp 500,000,000	500,000,000		500,000,000				
	5 SDN 5 TANJUNG	TANJUNG	1	unit	Rp 500,000,000	500,000,000		500,000,000				
	6 SDN 6 TANJUNG	TANJUNG	1	unit	Rp 500,000,000	500,000,000		500,000,000				
	7 SDN 1 SIGAR PENJALIN	TANJUNG	1	unit	Rp 500,000,000	500,000,000		500,000,000				
	8 SDN 2 SIGAR PENJALIN	TANJUNG	1	unit	Rp 500,000,000	500,000,000		500,000,000				
	9 SDN 3 SIGAR PENJALIN/SMPN SATAP 1 T	TANJUNG	1	unit	Rp 500,000,000	500,000,000		500,000,000				
	10 SDN 4 SIGAR PENJALIN	TANJUNG	1	unit	Rp 500,000,000	500,000,000		500,000,000				
	11 SDN 5 SIGAR PENJALIN	TANJUNG	1	unit	Rp 500,000,000	500,000,000		500,000,000				
	12 SDN 6 SIGAR PENJALIN	TANJUNG	1	unit	Rp 500,000,000	500,000,000		500,000,000				
	13 SDN 2 MEDANA	TANJUNG	1	unit	Rp 500,000,000	500,000,000		500,000,000				
	14 SDN 1 TENIGA	TANJUNG	1	unit	Rp 500,000,000	500,000,000		500,000,000				
	15 SDN 1 SOKONG	TANJUNG	1	unit	Rp 500,000,000	500,000,000		500,000,000				
	16 SDN 2 SOKONG	TANJUNG	1	unit	Rp 500,000,000	500,000,000		500,000,000				
	17 SDN 3 SOKONG	TANJUNG	1	unit	Rp 500,000,000	500,000,000		500,000,000				
	18 SDN 4 SOKONG	TANJUNG	6	unit	Rp 180,000,000	1,080,000,000		1,080,000,000				
	19 SDN 5 SOKONG/SMP Satap 2 Tanjung	TANJUNG	1	unit	Rp 500,000,000	500,000,000		500,000,000				
	20 SDN 6 SOKONG	TANJUNG	1	unit	Rp 500,000,000	500,000,000		500,000,000				
	21 SDN 7 SOKONG	TANJUNG	1	unit	Rp 500,000,000	500,000,000		500,000,000				
	22 SDN 8 SOKONG	TANJUNG	1	unit	Rp 500,000,000	500,000,000		500,000,000				
	23 SDN 1 TEGAL MAJA	TANJUNG	1	unit	Rp 500,000,000	500,000,000		500,000,000				
	24 SDN 2 TEGAL MAJA	TANJUNG	1	unit	Rp 500,000,000	500,000,000		500,000,000				
	25 SDN 3 TEGAL MAJA	TANJUNG	1	unit	Rp 500,000,000	500,000,000		500,000,000				
	26 SDN 4 TEGAL MAJA	TANJUNG	1	unit	Rp 500,000,000	500,000,000		500,000,000				
	27 SDN 1 JENGGALA	TANJUNG	1	unit	Rp 500,000,000	500,000,000		500,000,000				
	28 SDN 2 JENGGALA	TANJUNG	1	unit	Rp 500,000,000	500,000,000		500,000,000				
	29 SDN 3 JENGGALA	TANJUNG	1	unit	Rp 500,000,000	500,000,000		500,000,000				
	30 SDN 4 JENGGALA	TANJUNG	1	unit	Rp 500,000,000	500,000,000		500,000,000				
	31 SDN 5 JENGGALA	TANJUNG	1	unit	Rp 500,000,000	500,000,000		500,000,000				
	32 SDN 6 JENGGALA	TANJUNG	1	unit	Rp 500,000,000	500,000,000		500,000,000				
	33 SDN 7 JENGGALA	TANJUNG	1	unit	Rp 500,000,000	500,000,000		500,000,000				
	34 SDN 1 PEMENANG BARAT	PEMENANG	6	ruang	Rp 180,000,000	1,080,000,000		1,080,000,000				
	35 SDN 2 PEMENANG BARAT	PEMENANG	1	unit	Rp 500,000,000	500,000,000		500,000,000				
	36 SDN 3 PEMENANG BARAT	PEMENANG	1	unit	Rp 500,000,000	500,000,000		500,000,000				
	37 SDN 4 PEMENANG BARAT	PEMENANG	1	unit	Rp 500,000,000	500,000,000		500,000,000				
	38 SDN 5 PEMENANG BARAT	PEMENANG	1	unit	Rp 500,000,000	500,000,000		500,000,000				
	39 SDN 6 PEMENANG BARAT	PEMENANG	1	unit	Rp 500,000,000	500,000,000		500,000,000				
	40 SDN 7 PEMENANG BARAT	PEMENANG	7	unit	Rp 180,000,000	1,260,000,000		1,260,000,000				
	41 SDN 8 PEMENANG BARAT	PEMENANG	1	unit	Rp 500,000,000	500,000,000		500,000,000				
	42 SDN 1 PEMENANG TIMUR	PEMENANG	1	unit	Rp 500,000,000	500,000,000		500,000,000				
	43 SDN 2 PEMENANG TIMUR	PEMENANG	1	unit	Rp 500,000,000	500,000,000		500,000,000				
	44 SDN 3 PEMENANG TIMUR	PEMENANG	1	unit	Rp 500,000,000	500,000,000		500,000,000				
	45 SDN 4 PEMENANG TIMUR	PEMENANG	1	unit	Rp 500,000,000	500,000,000		500,000,000				
	46 SDN 5 PEMENANG TIMUR	PEMENANG	1	unit	Rp 500,000,000	500,000,000		500,000,000				
	47 SDN 1 GILI INDAH	PEMENANG	1	unit	Rp 500,000,000	500,000,000		500,000,000				
	48 SDN 2 GILI INDAH/SMP Satap 1 Pemenang	PEMENANG	1	unit	Rp 500,000,000	500,000,000		500,000,000				
	49 SDN 3 GILI INDAH	PEMENANG	1	unit	Rp 500,000,000	500,000,000		500,000,000				
	50 SDN 1 MALAKA	PEMENANG	1	unit	Rp 500,000,000	500,000,000		500,000,000				
	51 SDN 2 MALAKA	PEMENANG	1	unit	Rp 500,000,000	500,000,000		500,000,000				
	52 SDN 3 MALAKA	PEMENANG	1	unit	Rp 500,000,000	500,000,000		500,000,000				
	53 SDN 4 MALAKA/SMP Satap 2 Pemenang	PEMENANG	1	unit	Rp 500,000,000	500,000,000		500,000,000				
	54 SDN 5 MALAKA	PEMENANG	1	unit	Rp 500,000,000	500,000,000		500,000,000				
	55 SDN 6 MALAKA	PEMENANG	1	unit	Rp 500,000,000	500,000,000		500,000,000				
	56 SDN 1 BENTEK	GANGGA	1	unit	Rp 500,000,000	500,000,000		500,000,000				
	57 SDN 2 BENTEK	GANGGA	1	unit	Rp 500,000,000	500,000,000		500,000,000				
	58 SDN 3 BENTEK/Filial	GANGGA	1	unit	Rp 500,000,000	500,000,000		500,000,000				
	59 SDN 4 BENTEK	GANGGA	1	unit	Rp 500,000,000	500,000,000		500,000,000				
	60 SDN 5 BENTEK	GANGGA	1	unit	Rp 500,000,000	500,000,000		500,000,000				
	61 SDN 6 BENTEK	GANGGA	1	unit	Rp 500,000,000	500,000,000		500,000,000				
	62 SDN 1 GONDANG	GANGGA	1	unit	Rp 500,000,000	500,000,000		500,000,000				
	63 SDN 2 GONDANG	GANGGA	1	unit	Rp 500,000,000	500,000,000		500,000,000				
	64 SDN 3 GONDANG	GANGGA	12	ruang	Rp 180,000,000	2,160,000,000		2,160,000,000				
	65 SDN 4 GONDANG	GANGGA	1	unit	Rp 500,000,000	500,000,000		500,000,000				
	66 SDN 5 GONDANG	GANGGA	1	Unit	Rp 180,000,000	500,000,000		500,000,000				
	67 SDN 1 GENGGELANG	GANGGA	1	unit	Rp 500,000,000	500,000,000		500,000,000				
	68 SDN 2 GENGGELANG	GANGGA	1	unit	Rp 500,000,000	500,000,000		500,000,000				
	69 SDN 3 GENGGELANG	GANGGA	1	unit	Rp 500,000,000	500,000,000		500,000,000				
	70 SDN 4 GENGGELANG/SMP Satap 1 Gangga	GANGGA	7	Ruang	Rp 180,000,000	1,260,000,000		1,260,000,000				
	71 SDN 5 GENGGELANG/SMP Satap 2 Gangga	GANGGA	1	unit	Rp 500,000,000	500,000,000		500,000,000				



Sektor / Sub-Sektor	KEGIATAN	Lokasi (Minimal Nama Kecamatan)	VOLUME	Satuan	Harga Satuan (Rp)	Kebutuhan (Rp)	Kewenangan					Keterangan	
							Kabupaten/Kota	Provinsi	K/L	Masyarakat	Dunia Usaha		
	72	SDN 6 GENGCELANG		1	unit	Rp 500,000,000	500,000,000	500,000,000					
	73	SDN 7 GENGCELANG		1	unit	Rp 500,000,000	500,000,000	500,000,000					
	74	SDN 1 REMPEK		1	unit	Rp 500,000,000	500,000,000	500,000,000					
	75	SDN 2 REMPEK		1	unit	Rp 500,000,000	500,000,000	500,000,000					
	76	SDN 3 REMPEK		1	unit	Rp 500,000,000	500,000,000	500,000,000					
	77	SDN 1 SAMBIK BANGKOL		1	unit	Rp 500,000,000	500,000,000	500,000,000					
	78	SDN 2 SAMBIK BANGKOL/SMP Satap 4 Ga		1	unit	Rp 500,000,000	500,000,000	500,000,000					
	79	SDN 3 SAMBIK BANGKOL		1	unit	Rp 500,000,000	500,000,000	500,000,000					
	80	SDN 4 SAMBIK BANGKOL		1	unit	Rp 500,000,000	500,000,000	500,000,000					
	81	SDN 5 SAMBIK BANGKOL		1	unit	Rp 500,000,000	500,000,000	500,000,000					
	82	SDN 6 SAMBIK BANGKOL		1	unit	Rp 500,000,000	500,000,000	500,000,000					
	83	SDN 7 SAMBIK BANGKOL		1	unit	Rp 500,000,000	500,000,000	500,000,000					
	84	SDN 1 KAYANGAN		1	unit	Rp 500,000,000	500,000,000	500,000,000					
	85	SDN 2 KAYANGAN		1	unit	Rp 500,000,000	500,000,000	500,000,000					
	86	SDN 3 KAYANGAN/SMP Satap 3 Kayangan		1	unit	Rp 500,000,000	500,000,000	500,000,000					
	87	SDN 4 KAYANGAN		1	unit	Rp 500,000,000	500,000,000	500,000,000					
	88	SDN 1 PENDUA/SMP Satap 2 Kayangan		1	unit	Rp 500,000,000	500,000,000	500,000,000					
	89	SDN 1 SESAIT		1	unit	Rp 500,000,000	500,000,000	500,000,000					
	90	SDN 2 SESAIT		1	unit	Rp 500,000,000	500,000,000	500,000,000					
	91	SDN 3 SESAIT		1	unit	Rp 500,000,000	500,000,000	500,000,000					
	92	SDN 4 SESAIT		1	unit	Rp 500,000,000	500,000,000	500,000,000					
	93	SDN 5 SESAIT/SMP Satap 1 Kayangan		1	unit	Rp 500,000,000	500,000,000	500,000,000					
	94	SDN 6 SESAIT		1	unit	Rp 500,000,000	500,000,000	500,000,000					
	95	SDN 1 SANTONG		1	unit	Rp 500,000,000	500,000,000	500,000,000					
	96	SDN 2 SANTONG		1	unit	Rp 500,000,000	500,000,000	500,000,000					
	97	SDN 3 SANTONG		1	unit	Rp 500,000,000	500,000,000	500,000,000					
	98	SDN 4 SANTONG		1	unit	Rp 500,000,000	500,000,000	500,000,000					
	99	SDN 1 SELENGEN/SMP Satap 5 Kayangan		1	unit	Rp 500,000,000	500,000,000	500,000,000					
	100	SDN 2 SELENGEN		6	ruang	Rp 180,000,000	1,080,000,000	1,080,000,000					
	101	SDN 3 SELENGEN		1	unit	Rp 500,000,000	500,000,000	500,000,000					
	102	SDN 4 SELENGEN		1	unit	Rp 500,000,000	500,000,000	500,000,000					
	103	SDN 1 SALUT/SMP Satap 4 Kayangan		1	unit	Rp 500,000,000	500,000,000	500,000,000					
	104	SDN 2 SALUT		1	unit	Rp 500,000,000	500,000,000	500,000,000					
	105	SDN 1 DANGIANG		1	unit	Rp 500,000,000	500,000,000	500,000,000					
	106	SDN 1 GUMANTAR		6	ruang	Rp 180,000,000	1,080,000,000	1,080,000,000					
	107	SDN 2 GUMANTAR		1	unit	Rp 500,000,000	500,000,000	500,000,000					
	108	SDN 3 GUMANTAR		1	unit	Rp 500,000,000	500,000,000	500,000,000					
	109	SDN 4 GUMANTAR		1	unit	Rp 500,000,000	500,000,000	500,000,000					
	110	SDN 5 GUMANTAR		1	unit	Rp 500,000,000	500,000,000	500,000,000					
	111	SDN 1 ANYAR		6	unit	Rp 180,000,000	1,080,000,000	1,080,000,000					
	112	SDN 2 ANYAR		1	unit	Rp 500,000,000	500,000,000	500,000,000					
	113	SDN 3 ANYAR		1	unit	Rp 500,000,000	500,000,000	500,000,000					
	114	SDN 4 ANYAR		1	unit	Rp 500,000,000	500,000,000	500,000,000					
	115	SDN 1 BAYAN		1	unit	Rp 500,000,000	500,000,000	500,000,000					
	116	SDN 2 BAYAN		1	unit	Rp 500,000,000	500,000,000	500,000,000					
	117	SDN 3 BAYAN/SMP SATAP 4 BAYAN		1	unit	Rp 500,000,000	500,000,000	500,000,000					
	118	SDN 1 LOLOAN		1	unit	Rp 500,000,000	500,000,000	500,000,000					
	119	SDN 2 LOLOAN		1	unit	Rp 500,000,000	500,000,000	500,000,000					
	120	SDN 3 LOLOAN6/SMP SATAP 6 BAYAN		1	unit	Rp 500,000,000	500,000,000	500,000,000					
	121	SDN 4 LOLOAN		1	unit	Rp 500,000,000	500,000,000	500,000,000					
	122	SDN 1 SENARU		1	unit	Rp 500,000,000	500,000,000	500,000,000					
	123	SDN 2 SENARU/ SMP SATAP 1 BAYAN		10	ruang	Rp 180,000,000	1,800,000,000	1,800,000,000					
	124	SDN 3 SENARU		1	unit	Rp 500,000,000	500,000,000	500,000,000					
	125	SDN 4 SENARU		1	unit	Rp 500,000,000	500,000,000	500,000,000					
	126	SDN 1 SUKADANA		1	unit	Rp 500,000,000	500,000,000	500,000,000					
	127	SDN 2 SUKADANA		1	unit	Rp 500,000,000	500,000,000	500,000,000					
	128	SDN 3 SUKADANA		1	unit	Rp 500,000,000	500,000,000	500,000,000					
	129	SDN 4 SUKADANA/SMP SATAP 2 BAYAN/		1	unit	Rp 500,000,000	500,000,000	500,000,000					
	130	SDN 5 SUKADANA		1	unit	Rp 500,000,000	500,000,000	500,000,000					
	131	SDN 1 AKAR AKAR		1	unit	Rp 500,000,000	500,000,000	500,000,000					
	132	SDN 2 AKAR AKAR		1	unit	Rp 500,000,000	500,000,000	500,000,000					
	133	SDN 3 AKAR AKAR/SMP SATAP 5 BAYAN		1	unit	Rp 500,000,000	500,000,000	500,000,000					
	134	SDN 4 AKAR AKAR		1	unit	Rp 500,000,000	500,000,000	500,000,000					
	135	SDN 5 AKAR AKAR		1	unit	Rp 500,000,000	500,000,000	500,000,000					
	136	SDN 6 AKAR AKAR		1	unit	Rp 500,000,000	500,000,000	500,000,000					
	137	SDN 7 AKAR AKAR		1	unit	Rp 500,000,000	500,000,000	500,000,000					
	138	SDN 1 SAMBIK ELEN		1	unit	Rp 500,000,000	500,000,000	500,000,000					
	139	SDN 2 SAMBIK ELEN		1	unit	Rp 500,000,000	500,000,000	500,000,000					
	140	SDN 3 SAMBIK ELEN/ FILIAL		1	unit	Rp 500,000,000	500,000,000	500,000,000					
	141	SDN 1 MUMBUL SARI		1	unit	Rp 500,000,000	500,000,000	500,000,000					
	142	SDN 2 MUMBUL SARI/ SMP Satap 3 Bayan		1	unit	Rp 500,000,000	500,000,000	500,000,000					
	143	SDN 3 MUMBUL SARI		1	unit	Rp 500,000,000	500,000,000	500,000,000					
		<b>SDIT</b>				<b>4,500,000,000</b>	<b>4,500,000,000</b>	<b>4,500,000,000</b>	-	-	-	-	
	1	SDIT IMAM SYAFII	TANJUNG	1	unit	500,000,000	500,000,000	500,000,000					
	2	SDIT AL FURQON	TANJUNG	1	unit	500,000,000	500,000,000	500,000,000					

Sektor / Sub-Sektor	KEGIATAN	Lokasi (Minimal Nama Kecamatan)	VOLUME	Satuan	Harga Satuan (Rp)	Kebutuhan (Rp)	Kewenangan					Keterangan
							Kabupaten/Kota	Provinsi	K/L	Masyarakat	Dunia Usaha	
	3	SDIT HIDAYATURROHMAN	PEMENANG	1	unit	500,000,000	500,000,000	500,000,000				
	4	SDIT ARROHMAH	PEMENANG	1	unit	500,000,000	500,000,000	500,000,000				
	5	SDIT AL HIJRAH	GANGGA	1	unit	500,000,000	500,000,000	500,000,000				
	6	SDIT NURUL FATIHAH	GANGGA	1	unit	500,000,000	500,000,000	500,000,000				
	7	SDIT DARUSSALAM	GANGGA	1	unit	500,000,000	500,000,000	500,000,000				
	8	SDIT MARAQIT TA'LIMAT	BAYAN	1	unit	500,000,000	500,000,000	500,000,000				
	9	SDIT AL FURQON LENDANG GAGAK	BAYAN	1	unit	500,000,000	500,000,000	500,000,000				
		<b>Sekolah Menengah Pertama</b>					<b>45,910,100,000</b>	<b>45,910,100,000</b>	-	-	-	-
	1	SMPN 1 BAYAN	BAYAN	1	unit	1,088,050,000	1,088,050,000	1,088,050,000				
	2	SMPN 2 BAYAN	BAYAN	1	unit	1,088,050,000	1,088,050,000	1,088,050,000				
	3	SMPN 3 BAYAN	BAYAN	1	unit	1,088,050,000	1,088,050,000	1,088,050,000				
	4	SMPN 4 BAYAN	BAYAN	1	unit	1,088,050,000	1,088,050,000	1,088,050,000				
	5	SMPN SATAP 3 BAYAN	BAYAN	1	unit	1,088,050,000	1,088,050,000	1,088,050,000				
	6	SMPN SATAP 1 BAYAN	BAYAN	1	unit	1,088,050,000	1,088,050,000	1,088,050,000				
	7	SMPN SATAP 2 BAYAN SPDT 28 SUKADAN	BAYAN	1	unit	1,088,050,000	1,088,050,000	1,088,050,000				
	8	SMPN 4 BAYAN SATAP	BAYAN	1	unit	1,088,050,000	1,088,050,000	1,088,050,000				
	9	SMP N SATAP 5 Bayan	BAYAN	1	unit	1,088,050,000	1,088,050,000	1,088,050,000				
	10	SMPN 1 GANGGA	GANGGA	1	unit	1,088,050,000	1,088,050,000	1,088,050,000				
	11	SMPN 2 GANGGA	GANGGA	1	unit	1,088,050,000	1,088,050,000	1,088,050,000				
	12	SMPN 3 GANGGA	GANGGA	1	unit	1,088,050,000	1,088,050,000	1,088,050,000				
	13	SMPN SATAP 1 GANGGA	GANGGA	1	unit	1,088,050,000	1,088,050,000	1,088,050,000				
	14	SMPN SATAP 4 GANGGA	GANGGA	1	unit	1,088,050,000	1,088,050,000	1,088,050,000				
	15	SMPN SATAP 2 GANGGA	GANGGA	1	unit	1,088,050,000	1,088,050,000	1,088,050,000				
	16	SMPN 1 KAYANGAN	KAYANGAN	1	unit	1,088,050,000	1,088,050,000	1,088,050,000				
	17	SMPN 2 KAYANGAN	KAYANGAN	1	Paket	2,580,000,000	2,580,000,000	2,580,000,000				
	18	SMPN 3 KAYANGAN	KAYANGAN	1	Paket	2,400,000,000	2,400,000,000	2,400,000,000				
	19	SMPN SATAP 2 KAYANGAN	KAYANGAN	1	unit	1,088,050,000	1,088,050,000	1,088,050,000				
	20	SMPN SATAP 25 LOBAR SATAP 1 KAYANG	KAYANGAN	1	unit	1,088,050,000	1,088,050,000	1,088,050,000				
	21	SMPN SATAP 3 Kayangan	KAYANGAN	1	unit	1,088,050,000	1,088,050,000	1,088,050,000				
	22	SMPN SATAP 5 KAYANGAN	KAYANGAN	1	unit	1,088,050,000	1,088,050,000	1,088,050,000				
	23	SMPN SATAP 4 Kayangan	KAYANGAN	1	unit	1,088,050,000	1,088,050,000	1,088,050,000				
	24	SMPN 1 PEMENANG	PEMENANG	1	unit	1,088,050,000	1,088,050,000	1,088,050,000				
	25	SMPN SATAP I PEMENANG	PEMENANG	1	unit	1,088,050,000	1,088,050,000	1,088,050,000				
	26	SMPN SATAP 2 PEMENANG	PEMENANG	1	unit	1,088,050,000	1,088,050,000	1,088,050,000				
	27	SMPN 2 PEMENANG	PEMENANG	1	unit	1,088,050,000	1,088,050,000	1,088,050,000				
	28	SMPN 1 TANJUNG	TANJUNG	1	unit	1,440,000,000	1,440,000,000	1,440,000,000				
	29	SMPN 2 TANJUNG	TANJUNG	1	unit	4,500,000,000	4,500,000,000	4,500,000,000				
	30	SMPN 3 TANJUNG	TANJUNG	1	unit	1,088,050,000	1,088,050,000	1,088,050,000				
	31	SMPN 4 TANJUNG	TANJUNG	1	unit	1,260,550,000	1,260,550,000	1,260,550,000				
	32	SMP SATAP 1 TANJUNG	TANJUNG	1	unit	1,088,050,000	1,088,050,000	1,088,050,000				
	33	SMPN SATAP 2 TANJUNG	TANJUNG	1	unit	1,088,050,000	1,088,050,000	1,088,050,000				
	34	SMPN SATAP 6 BAYAN	BAYAN	1	unit	1,088,050,000	1,088,050,000	1,088,050,000				
	35	SMPIT MARAQIT TA'LIMAT, KAYANGAN	KAYANGAN	1	unit	1,088,050,000	1,088,050,000	1,088,050,000				
	36	SMPN KARYA LOTARA	BAYAN	1	unit	1,088,050,000	1,088,050,000	1,088,050,000				
		<b>Madrasah</b>					<b>49,500,000,000</b>	<b>49,500,000,000</b>	-	-	-	-
	1	MI Assyafi'iyah	Menggala Pemenang Barat, Pemenang	1	unit	500,000,000	500,000,000	500,000,000				
	2	MI Raudatul Jannah NW	Telaga Wareng Pemenang Barat, Pemenang	1	unit	500,000,000	500,000,000	500,000,000				
	3	MTs Assyafi'iyah	Menggala Pemenang Barat, Pemenang	1	unit	500,000,000	500,000,000	500,000,000				
	4	MTs NW Menggala	Menggala Pemenang Barat, Pemenang	1	unit	500,000,000	500,000,000	500,000,000				
	5	MTs Raudatul Jannah	Telaga Wareng Pemenang Barat, Pemenang	1	unit	500,000,000	500,000,000	500,000,000				
	6	MTs Al Hikmah Pemenang	Pemenang Barat, Pemenang	1	unit	500,000,000	500,000,000	500,000,000				
	7	MTs Al Mubasyirun	Pemenang Timur, Pemenang	1	unit	500,000,000	500,000,000	500,000,000				
	8	MTs Malaka	Pandan Malaka, Pemenang	1	unit	500,000,000	500,000,000	500,000,000				
	9	MTs Al Jihad	Telaga Wareng Pemenang Barat	1	unit	500,000,000	500,000,000	500,000,000				
	10	MTs Al Ittihadiyah NW	Nipah Malaka, Pemenang	1	unit	500,000,000	500,000,000	500,000,000				
	11	MTs Al Ikhlas Mentiigi	Mentiigi Malaka, Pemenang	1	unit	500,000,000	500,000,000	500,000,000				
	12	MTs Al Wusto Malimbu	Malaka Pemenang	1	unit	500,000,000	500,000,000	500,000,000				
	13	MTs Nurul Yakin	Gili Air Pemenang	1	unit	500,000,000	500,000,000	500,000,000				
	14	MA Assyafi'iyah	Pemenang Barat, Pemenang	1	unit	500,000,000	500,000,000	500,000,000				
	15	MA Hidayatullah NW	Menggala Pemenang Barat, Pemenang	1	unit	500,000,000	500,000,000	500,000,000				
	16	MA Al Hikmah	Pemenang Barat, Pemenang	1	unit	500,000,000	500,000,000	500,000,000				
	17	MA Al Ittihadiyah Islamiah NW Nipah	Nipah Malaka, Pemenang	1	unit	500,000,000	500,000,000	500,000,000				
	18	MA Al Mubasyirun	Pemenang Timur, Pemenang	1	unit	500,000,000	500,000,000	500,000,000				
	19	MA Malaka	Malaka Pemenang	1	unit	500,000,000	500,000,000	500,000,000				
	20	MI Tarbiyatul Islamiyah	Dusun Kopang Desa Medana Kec. Tanjung	1	unit	500,000,000	500,000,000	500,000,000				
	21	MI Nurul Yaqin Tenige	Dasan Tengah Tenige Tanjung	1	unit	500,000,000	500,000,000	500,000,000				
	22	MI Al Islahul Ittihad	Sigar Penjalin Tanjung	1	unit	500,000,000	500,000,000	500,000,000				
	23	MI Isti'daduddarain	Orong Romput Medana Tanjung	1	unit	500,000,000	500,000,000	500,000,000				
	24	MI Toriqul Hidayah	Leong Tegal Maja, Tanjung	1	unit	500,000,000	500,000,000	500,000,000				
	25	MTs Sunan Kalijaga	Karang Desa Tanjung	1	unit	500,000,000	500,000,000	500,000,000				
	26	MTs Tarbiyatul Islam	Kopang Tanjung	1	unit	500,000,000	500,000,000	500,000,000				
	27	MTs Al Istiqomah Kapu	Kapu Jenggala Tanjung	1	unit	500,000,000	500,000,000	500,000,000				
	28	MTs Nurul Yaqin Tenige	Dasan Tengah Tenige Tanjung	1	unit	500,000,000	500,000,000	500,000,000				
	29	MTs Isti'daduddarain	Orong Romput Medana Tanjung	1	unit	500,000,000	500,000,000	500,000,000				



Sektor / Sub-Sektor	KEGIATAN	Lokasi (Minimal Nama Kecamatan)	VOLUME	Satuan	Harga Satuan (Rp)	Kebutuhan (Rp)	Kewenangan					Keterangan	
							Kabupaten/Kota	Provinsi	K/L	Masyarakat	Dunia Usaha		
	5 SMAS Islam Islahul Ummah	Gangga	1	unit		13,000,000,000							
	6 SMA Karya Lotara	Bayan	1	unit									
	7 SMAN 1 Bayan	Bayan	1	unit									
	8 SMAN 2 Bayan	Bayan	1	unit									
	9 SMAS Sifaunufus	Bayan	1	unit									
	10 SMAN 1 Pemenang	Pemenang	1	unit									
	11 SMAS Pariwisata Tanjung	Tanjung	1	unit									
	12 SMAN 1 Kayangan	Kayangan	1	unit									
	13 SMAS Islam Al Ikhwan	Kayangan	1	unit									
	14 SMKN 1 Tanjung	Tanjung	1	unit									
	15 SMKS NW Tanjung	Tanjung	1	unit									
	16 SMKN 1 Gangga	Gangga	1	unit									
	17 SMKS Al Mujahidin Al Majidiah	Gangga	1	unit									
	18 SMKS Babussalam	Gangga	1	unit									
	19 SMKN 1 Bayan	Bayan	1	unit									
	20 SMKN Al Bayan	Bayan	1	unit									
	21 SMKS Kesehatan Hamzar Bayan	Bayan	1	unit									
	22 SMK Pariwisata Gili Trawangan	Pemenang	1	unit									
	23 SMKN 1 Pemenang	Pemenang	1	unit									
	24 SMKN 1 Kayangan	Kayangan	1	unit									
	25 SMKS Maraqittalimat Santong	Kayangan	1	unit									
	26 SMA Al-Maarif Darussalam	Dusun Telaga Maluku, Desa Rempek, Kec. Gangga	1	unit									
	<b>Pondok Pesantren</b>						<b>2,764,800,000</b>	-	-	-	<b>2,764,800,000</b>	-	
	1 Pondok Pesantren RIADLUL JANNAH NW	Dusun Penjor, Desa Genggelang, Kec. Gangga	12	RKB	Rp 230,400,000		2,764,800,000						
<b>3.</b>	<b>Keagamaan</b>				<b>Rp 5,186,000,000</b>		<b>Rp 711,240,000,000</b>	<b>Rp -</b>	<b>Rp -</b>	<b>Rp -</b>	<b>Rp 711,240,000,000</b>	<b>Rp -</b>	
	1 Bantuan Sosial Rehabilitasi dan Masjid Rusak Ringan	Seluruh KLU	41	unit	414,000,000		16,974,000,000				16,974,000,000		
	Mushola Rusak Ringan		15	unit	138,000,000	2,070,000,000				2,070,000,000			
	Masjid Rusak Berat		295	unit	1,380,000,000	407,100,000,000				407,100,000,000			
	masjid Boroq Sama Guna		1	Unit	1,000,000,000	1,000,000,000				1,000,000,000			
	Mushola Rusak Berat		368	unit	460,000,000	169,280,000,000				169,280,000,000			
	2 Bantuan Sosial Rehabilitasi dan Wihara Rusak Ringan	Seluruh KLU	2	unit	414,000,000	828,000,000				828,000,000			
	Wihara Rusak Berat		33	unit	1,380,000,000	45,540,000,000				45,540,000,000			
	3 Bantuan Sosial Rehabilitasi dan Pura Rusak Ringan	Seluruh KLU	2	unit	414,000,000	828,000,000				828,000,000			
	Pura Rusak Berat		49	unit	1,380,000,000	67,620,000,000				67,620,000,000			
										-			
<b>4</b>	<b>Seni Budaya, Cagar Budaya dan Bangunan Bersejarah</b>				<b>Rp 2,250,000,000</b>	<b>Rp 16,500,000,000</b>	<b>Rp 16,500,000,000</b>	<b>Rp -</b>	<b>Rp -</b>	<b>Rp -</b>	<b>Rp -</b>		
	1 Stimulan untuk Rehabilitasi dan Rekonstruksi	Seluruh KLU	18	Kelompok	Rp 250,000,000	Rp 4,500,000,000	4,500,000,000						
	2 Rehabilitasi dan Rekonstruksi Cagar Budaya	Seluruh KLU	21	Situs	Rp 500,000,000	Rp 10,500,000,000	10,500,000,000						
	3 Gelar Budaya di Wilayah Pascabencana	KLU	1	Paket	Rp 1,500,000,000	Rp 1,500,000,000	1,500,000,000						
	<b>TOTAL</b>					<b>1,056,558,750,000</b>	<b>279,553,950,000</b>	<b>13,500,000,000</b>	<b>-</b>	<b>763,504,800,000</b>	<b>-</b>		

Tanjung, 15 September 2018  
Sekretaris Daerah,

**Drs. SUARDI, SH, MH**  
Pembina Utama Madya (IV/d)  
NIP. 19601231 198003 1 095